



**Független könyvvizsgálói jelentés
a Budapesti Értéktőzsde Zrt.
2015. évi
éves beszámolójáról
és üzleti jelentéséről**





Tartalomjegyzék

I. Független könyvvizsgálói jelentés

II. Éves beszámoló

Mérleg

Eredménykimutatás

Kiegészítő melléklet

III. Üzleti jelentés





KPMG Hungária Kft.
Váci út 31.
H-1134 Budapest
Hungary

Tel.: +36 (1) 887 71 00
Fax: +36 (1) 887 71 01
E-mail: info@kpmg.hu
Internet: kpmg.hu

Független könyvvizsgálói jelentés

A Budapesti Értéktőzsde Zrt. részvényeseinek

Az éves beszámolóról készült jelentés

Elvégeztük a Budapesti Értéktőzsde Zrt. (továbbiakban „a Társaság”) mellékelt 2015. évi éves beszámolójának a könyvvizsgálatát, amely éves beszámoló a 2015. december 31-i fordulónapra elkészített mérlegből – melyben az eszközök és források egyező végösszege 6.268.243 E Ft, a mérleg szerinti eredmény 500.737 E Ft nyereség –, és az ezen időponttal végződő évre vonatkozó eredménykimutatásból, valamint a számviteli politika meghatározó elemeit és az egyéb magyarázó információkat tartalmazó kiegészítő mellékletből áll.

A vezetés felelőssége az éves beszámolóért

A vezetés felelős ennek az éves beszámolónak a magyar számviteli törvényben foglaltakkal összhangban történő elkészítéséért és valós bemutatásáért, valamint az olyan belső kontrollokért, amelyeket a vezetés szükségesnek tart ahhoz, hogy lehetővé váljon az akár csalásból, akár hibából eredő lényeges hibás állításoktól mentes éves beszámoló elkészítése.

A könyvvizsgáló felelőssége

A mi felelősségünk ennek az éves beszámolónak a véleményezése könyvvizsgálatunk alapján. Könyvvizsgálatunkat a magyar Nemzeti Könyvvizsgálati Standardokkal és a könyvvizsgálatra vonatkozó – Magyarországon érvényes – törvényekkel és egyéb jogszabályokkal összhangban hajtottuk végre. Ezek a standardok megkövetelik, hogy megfeleljünk az etikai követelményeknek, valamint hogy a könyvvizsgálatot úgy tervezzük meg és hajtsuk végre, hogy kellő bizonyosságot szerezzünk arról, hogy az éves beszámoló mentes-e a lényeges hibás állításoktól.

A könyvvizsgálat magában foglalja olyan eljárások végrehajtását, amelyek célja könyvvizsgálati bizonyítékot szerezni az éves beszámolóban szereplő összegekről és közzétételekről. A kiválasztott eljárások – beleértve az éves beszámoló akár csalásból, akár hibából eredő, lényeges hibás állításai kockázatainak felmérését is – a mi megítélésünktől függenek. A kockázatok ilyen felmérésekor az éves beszámoló gazdálkodó egység általi elkészítése és valós bemutatása szempontjából releváns belső kontrollt azért mérlegeljük, hogy olyan könyvvizsgálati eljárásokat tervezzünk meg, amelyek az adott körülmények között megfelelőek, de nem azért, hogy a gazdálkodó egység belső kontrolljának hatékonyságára vonatkozóan véleményt mondjunk. A könyvvizsgálat magában foglalja továbbá az alkalmazott számviteli politikák megfelelőségének és a vezetés által készített számviteli becslések ésszerűségének, valamint az éves beszámoló átfogó prezentálásának értékelését.

Meggyőződésünk, hogy a megszerzett könyvvizsgálati bizonyíték elegendő és megfelelő alapot nyújt könyvvizsgálói véleményünk megadásához.

Vélemény

Véleményünk szerint az éves beszámoló megbízható és valós képet ad a Budapesti Értéktőzsde Zrt. 2015. december 31-én fennálló vagyoni és pénzügyi helyzetéről, valamint az ezen időponttal végződő évre vonatkozó jövedelmi helyzetéről a magyar számviteli törvényben foglaltakkal összhangban.





Egyéb kérdések

A mellékelt éves beszámoló a soron következő közgyűlésre, a tulajdonosi határozat meghozatala céljából készült és így nem tartalmazza az ezen a közgyűlésen meghozandó határozatok esetleges hatását. Ennek megfelelően a jelen független könyvvizsgálói jelentés és a mellékelt éves beszámoló a jogszabályok szerinti közzétételre és letétbe helyezésre nem alkalmas.

Az üzleti jelentésről készült jelentés

Elvégeztük a Budapesti Értéktőzsde Zrt. mellékelt 2015. évi üzleti jelentésének a vizsgálatát.

A vezetés felelős az üzleti jelentésnek a magyar számviteli törvényben foglaltakkal összhangban történő elkészítéséért. A mi felelőségünk ezen üzleti jelentés és az ugyanazon üzleti évre vonatkozó éves beszámoló összhangjának megítélése. Az üzleti jelentéssel kapcsolatos munkánk az üzleti jelentés és az éves beszámoló összhangjának megítélésére korlátozódott és nem tartalmazta egyéb, a Társaság nem auditált számviteli nyilvántartásaiból levezetett információk áttekintését.

Véleményünk szerint a Budapesti Értéktőzsde Zrt. 2015. évi üzleti jelentése a Budapesti Értéktőzsde Zrt. 2015. évi éves beszámolójának adataival összhangban van.

Budapest, 2016. április 20.

KPMG Hungária Kft.

Nyilvántartási szám: 000202

Agócs Gábor
Partner, Kamarai tag könyvvizsgáló
Nyilvántartási szám: 005600





BUDAPESTI ÉRTÉKTŐZSDE ZÁRTKÖRŰEN MŰKÖDŐ
RÉSZVÉNYTÁRSASÁG

2015. éves számviteli törvény szerinti beszámolója

BÉT

BÉT

BÉT

BÉT

BÉT

BÉT

BÉT

BÉT

BÉT

BÉT

BÉT

BÉT

BÉT

BÉT

BÉT

BÉT

BÉT

BÉT

TARTALOMJEGYZÉK

Mérleg	3
Eredménykimutatás	5
Kiegészítő melléklet.....	6
Üzleti jelentés	34

adatok e Ft-ban

sorszám	A tétel megnevezése	Előző év 2014.12.31.	Tárgyév 2015.12.31.
a	b	c	d
1	A. BEFEKTETETT ESZKÖZÖK (2.+10.+17sor)	5 293 993	5 275 281
2	I. Immateriális javak (3 - 5 sorok)	119 344	87 087
3	Alapítás-átszervezés aktivált értéke	0	0
4	Kísérleti fejlesztés aktivált értéke	0	0
5	Vagyoni értékű jogok	1 351	1 146
6	Szellemi termékek	117 993	85 941
7	Üzleti vagy cégérték	0	0
8	immateriális javakra adott előleg	0	0
9	Immateriális javak értékhelyesbítése	0	0
10	II. Tárgyi eszközök (11 - 16 sorok)	59 627	73 172
11	Ingatlanok és a kapcsolódó vagyoni értékű jogok	327	22 426
12	Műszaki berendezések, gépek, járművek	41 645	25 235
13	Egyéb berendezések, felszerelések, járművek,	17 655	25 511
14	Beruházások, felújítások	0	0
15	Beruházásokra adott előlegek	0	0
16	Tárgyi eszközök értékhelyesbítése	0	0
17	III. Befektetett pénzügyi eszközök (18 - 21. sorok)	5 115 022	5 115 022
18	Részesedések	5 115 022	5 115 022
19	Értékpapírok	0	0
20	Adott kölcsönök	0	0
21	Befektetett pénzügyi eszközök értékhelyesbítése	0	0
22	B. FORGÓESZKÖZÖK (23, + 29, +35, +40 sor).-13. sorok)	732 702	790 165
23	B I. Készletek (24 - 28 sorok)	7 441	6 200
24	Anyagok	0	0
25	Befejezetlen termelés és félkész termékek	0	0
26	Késztermékek	0	0
27	Áruk	7 441	6 200
28	Készletre adott előlegek	0	0
29	II. Követelések (30 - 34 sorok)	140 445	90 087
30	Követelések áruszállításból és szolgáltatásból (vevők)	129 182	85 049
31	Követeléssel kapcsolt vállalkozással szemben	0	0
32	Váltókövetelések	0	0
33	Egyéb követelések	11 263	5 038
34	III. Értékpapírok (36 - 39 sorok)	0	0
35	Részesedés kapcsolt vállalkozásban	0	0
36	Egyéb részesedés	0	0
37	Saját részvények, saját üzletrészek	0	0
38	Forgatási célú, hitelviszonyt megtestesítő értékpapírok	0	0
39	IV. Pénzeszközök (41 - 42 sorok)	584 816	693 878
40	Pénztár	20	0
41	Bankbetétek	584 796	693 878
42	C. AKTÍV IDŐBELI ELHATÁROLÁSOK (44 - 46 sorok)	223 951	202 797
43	Bevételek aktív időbeli elhatárolása	210 337	181 066
44	Költségek, ráfordítások aktív időbeli elhatárolása	13 614	21 731
45	Halasztott ráfordítások	0	0
46	ESZKÖZÖK (AKTÍVÁK) ÖSSZESEN (1.+22.+43.SOR)	6 250 646	6 268 243

Budapest, 2016. április 20.



Végh Richárd
vezérigazgató

Augustz Ildikó
igazgató

adatok e Ft-ban

sorszám	A tétel megnevezése	Előző év 2014.12.31.	Tárgyév 2015.12.31.
a	b	c	d
48	D. SAJÁT TŐKE (49.-56.sorok)	5 472 676	5 973 413
49	I. JEGYZETT TŐKE	541 348	541 348
50	Ebből: visszavásárolt tulajdoni részesedés névértéken	0	0
51	II. JEGYZETT DE MÉG BE NEM FIZETETT TŐKE	0	0
52	III. TŐKETARTALÉK	2 576 356	2 576 356
53	IV. EREDMÉNYTARTALÉK	2 349 176	2 354 972
54	V. LEKÖTÖTT TARTALÉK	0	0
55	VI. ÉRTÉKELÉSI TARTALÉK	0	0
56	VII. MÉRLEG SZERINTI EREDMÉNY	5 796	500 737
57	E. CÉLTARTALÉKOK (58 - 60 sorok)	0	39 390
58	Céltartalék a várható kötelezettségekre	0	39 390
59	Céltartalék a jövőbeni kötelezettségekre	0	0
60	Egyéb céltartalék	0	0
61	F. KÖTELEZETTSÉGEK (62, + 66, + 75. Sorok)	614 291	92 866
62	I. Hátrasorolt kötelezettségek (63 - 65 sorok)	0	0
63	Hátrasorolt kötelezettségek kapcsolt vállalkozással szemben	0	0
64	Hátrasorolt kötelezettségek egyéb részesedési viszonyban lévő vállalkozással szemben	0	0
65	Hátrasorolt kötelezettségek egyéb gazdálkodóval szemben	0	0
66	II. Hosszú lejáratú kötelezettségek (67 - 74 sorok)	0	0
67	Hosszú lejáratra kapott kölcsönök	0	0
68	Átváltoztatható kötvények	0	0
69	Tartozások kötvénykibocsátásból	0	0
70	Beruházási és fejlesztési hitelek	0	0
71	Egyéb hosszúlejáratú hitelek	0	0
72	Tartós kötelezettségek kapcsolt vállalkozással szemben	0	0
73	Tartós kötelezettségek egyéb részesedési viszonyban lévő vállalkozással szemben	0	0
74	Egyéb hosszúlejáratú kötelezettségek	0	0
75	III. Rövid lejáratú kötelezettségek (76 - 83 sorok)	614 291	92 866
76	Rövid lejáratú kölcsönök	0	0
77	Ebből: az átváltoztatható kötvények	0	0
78	Vevőtől kapott előlegek		5 945
79	Kötelezettségek áruszállításból és szolgáltatásból (szállító)	50 981	17 678
80	Válltótartozások	0	0
81	Rövid lejáratú kötelezettségek kapcsolt vállalkozással szemben	0	0
82	Rövid lejáratú kötelezettségek egyéb részesedési viszonyban lévő vállalkozással szemben	514 281	0
83	Egyéb rövidlejáratú kötelezettségek	49 029	69 243
84	G. PASSZÍV IDŐBELI ELHATÁROLÁSOK (85-87 sorok)	163 679	162 574
85	Bevételek passzív időbeli elhatárolása	85 000	73 200
86	Költségek, ráfordítások passzív időbeli elhatárolása	78 679	89 374
87	Halasztott bevételek	0	0
88	FORRÁSOK (PASSZÍVÁK) ÖSSZESEN (48.+57 + 61.+84 sor)	6 250 646	6 268 243

Budapest, 2016. április 20.



Végh Richárd
vezérigazgató

August Ildikó
igazgató

"A" EREDMÉNYKIMUTATÁS
(összköltség eljárással)

adatok e Ft-ban

sorszám	A tétel megnevezése	Előző év 2014.12.31.	Tárgyév 2015.12.31.
a	b	c	d
1	Belföldi értékesítés nettó árbevétele	1 331 716	1 349 714
2	Export értékesítés nettó árbevétele	740 001	789 401
I.	Tőzsdei tevékenység árbevétele (1 + 2 sorok)	2 071 717	2 139 115
3	Saját termelésű készletek állomány változása	0	0
4	Saját előállítású eszközök aktivált értéke	0	0
II	Aktivált saját teljesítmények értéke (3 - 4 sorok)	0	0
III.	Egyéb bevételek	37 195	24 358
	Ebből: visszaírt értékvesztés	0	0
5	Anyagköltség	22 177	6 902
6	Igénybevett szolgáltatások értéke	451 333	419 068
7	Egyéb szolgáltatások értéke	9 173	10 339
8	Eladott áruk beszerzési értéke	0	0
9	Eladott (közvetített) szolgáltatások értéke	92 604	59 563
IV.	Anyagjellegű ráfordítások (5 - 9 sor)	575 287	495 872
10	Béreköltség	433 672	466 480
11	Személyi jellegű egyéb kifizetések	30 605	32 760
12	Bérfelrakások	139 394	146 652
V.	Személyi jellegű ráfordítások (10 - 12 sor)	603 671	645 892
VI.	Értékcsökkenési leírás	67 642	72 063
VII.	Egyéb ráfordítások	318 294	378 485
	Ebből értékvesztés:	10 080	18 915
A.	TŐZSDEI TEVÉKENYSÉG EREDMÉNYE (I.+II.+III.-IV.-V.-VI.-VII.)	544 018	571 161
13	Kapott osztalék	0	0
	Ebből: kapcsolt vállalkozástól kapott	0	0
14	Részesedések értékesítésének árfolyamnyeresége	0	0
	Ebből: kapcsolt vállalkozástól kapott	0	0
15	Befektetett pénzügyi eszközök kamatai, árfolyamnyeresége	0	0
	Ebből: kapcsolt vállalkozástól kapott	0	0
16	Egyéb kapott (járó) kamatok és kamatjellegű bevételek	14 448	8 931
	Ebből: kapcsolt vállalkozástól kapott	0	0
17	Pénzügyi műveletek egyéb bevételei	21 657	8 395
VIII	Pénzügyi műveletek bevételei (13, + 14, + 15, + 16, +17 sorok)	36 105	17 326
18	Befektetett pénzügyi eszközök árfolyamvesztése	0	0
	Ebből: kapcsolt vállalkozástól kapott	0	0
19	Fizetett kamatok és kamatjellegű kifizetések	0	0
	Ebből: kapcsolt vállalkozástól kapott	0	0
20	Részesedések, értékpapírok, bankbetétek értékvesztése	0	0
21	Pénzügyi műveletek egyéb ráfordításai	6 298	15 145
IX	Pénzügyi műveletek ráfordításai (18, + 19, 20, 21 sorok)	6 298	15 145
B.	PÉNZÜGYI MŰVELETEK EREDMÉNYE (VIII-IX)	29 807	2 181
C.	SZOKÁSOS TŐZSDEI EREDMÉNY (+A.+B.)	573 825	573 342
X	Rendkívüli Bevételek	0	0
XI.	Rendkívüli Ráfordítások	0	0
D.	RENDKÍVÜLI EREDMÉNY (X.-XI.)	0	0
E.	ADÓZÁS ELŐTTI EREDMÉNY (+C.+D.)	573 825	573 342
XII.	Adófizetési kötelezettség	53 748	72 605
F.	ADÓZOTT EREDMÉNY (+E.-XII.)	520 077	500 737
22	Eredménytartalék igénybevétele osztalékokra, részesedésre	0	0
23	Jóváhagyott osztalék, részesedés	514 281	0
G.	MÉRLEG SZERINTI EREDMÉNY (+ - F + 22-23)	5 796	500 737

Budapest, 2016. április 20.



Végh Richárd
vezérigazgató

Augustz Ildikó
igazgató



BUDAPESTI ÉRTÉKTŐZSDE ZÁRTKÖRŰEN MŰKÖDŐ
RÉSZVÉNYTÁRSASÁG

KIEGÉSZÍTŐ MELLÉKLET A 2015. ÉVES BESZÁMOLÓHOZ



A VÁLLALKOZÁSRÓL ÁLTALÁBAN

A vállalkozás neve: Budapesti Értéktőzsde Zártkörűen Működő Részvénytársaság

A vállalkozás címe: Budapest, Szabadság tér 7. IV. emelet Platina torony

A vállalkozás cégjegyzék száma: Cg. 01-10-044764

A beszámoló aláírására jogosultak adatai:

Végh Richárd, vezérigazgató

lakcím: 2010 Budaörs, Kálvária utca 7.

Auguszt Ildikó, igazgató

lakcím: 1138 Budapest, Róbert Károly krt. 18/C

A könyvviteli szolgáltatás körébe tartozó feladatok irányításával, vezetésével, az éves beszámoló, elkészítésével megbízott személy: Auguszt Ildikó, (lakcím: 1138 Budapest, Róbert Károly krt. 18/C), regisztrációs szám: 120433.

A könyvvizsgáló adatai

KPMG Hungária Könyvvizsgáló, Adó- és Közgazdasági Tanácsadó Korlátolt Felelősségű Társaság
HU-1134 Budapest, Váci út 31.

Cégjegyzékszám: 01-09-063183

A könyvvizsgálatért személyében is felelős személy adatai:

Agócs Gábor (*an.: Kotogán Piroska*)

1091 Budapest, Ifjúmunkás u. 10.

Jogviszony kezdete: 2014/06/01

Jogviszony vége: 2015/05/31

Működési forma

Zártkörűen működő részvénytársaság

Alapítás

Az 1990. június 19. napján megalakult Budapesti Értéktőzsdét általános jogutódlással mint részvénytársaságot a Fővárosi Bíróság mint Cégbíróság 2002. június 30-án a Cg. 01-10-044764 számon jegyezte be.

A jegyzett tőke alapításkori értéke 550 MFt, egyenként 100 Ft névértékű, névre szóló egyenlő és azonos tagsági jogokat megtestesítő dematerializált formában előállított törzsrészvényből állt.

A 2003. április 28-i közgyűlés a 7/2003. számú határozatával a Budapesti Értéktőzsde Részvénytársaság alaptőkéjét a Garmond Capital Magyar-Amerikai Szolgáltató Részvénytársaság részvényeinek bevonásával – 86 519 db, egyenként 100 Ft névértékű részvény, mindösszesen 8 651 900 Ft-tal – leszállította, így a társaság jegyzett tőkéje 541 348 100 Ft-ra csökkent. *(Cégbíróság a Cg. 01-10-044764/24 számú végzése, hatályos 2003.04.28-tól)*

Tevékenységi kör

Főtevékenység: 6611 '08 Pénz-, tőkepiac igazgatása

A Tőzsde gazdálkodásának jogszabályi keretei

A Tőzsde gazdálkodásának feltételeit a 2001. évi CXX. törvény (továbbiakban Tpt.) rögzíti. Ennek megfelelően "a Tőzsde szabad pénzeszközét nem fektetheti az adott tőzsdére bevezetett és forgalmazott tőzsdei termékbe, ide nem értve az állampapírt és a Tőzsde, a tőzsdei elszámolást végző elszámolóház és központi értéktár, valamint az elszámolóházban és a központi értéktárban részesedéssel rendelkező pénzügyi holding társaság által kibocsátott részvényt. A Tőzsde működése során csak olyan gazdasági társaságot vagy részvénytársaságot alapíthat, illetve csak olyan gazdasági társaságban lehet tulajdonos, amely tőzsdei tevékenység, illetve azt segítő kiegészítő tevékenység megvalósítását hivatott elősegíteni."

A Tőzsde számviteli rendjének elkészítésénél a számvitelről szóló 2000. évi C. törvényben foglaltakat, valamint a 348/2004. (XII.22) Korm. rendelet előírásait kell figyelembe venni. A Tőzsde a kettős könyvvitel szabályai szerint az üzleti évről az üzleti év utolsó napjára, azaz 2015. december 31-ével, mint fordulónappal éves beszámolót készít. A Számviteli Törvény szerint el kell határolni azokat a naptári évre vonatkozó gazdasági eseményeket is, amelyek a mérleg fordulónapja után, (dec. 31.), de a beszámoló összeállítását megelőzően lettek ismertek. Társaságunknál a kívülről jövő tételek befogadásának utolsó napja, vagyis a mérlegkészítés napja 2016. február 15.

A Tőzsdét a Számviteli Törvény 3.§ (1) 4.l) pontja az egyéb szervezetek között nevezi meg. A Tőzsde éves beszámoló készítési és könyvvezetési kötelezettségét a 348/2004. (XII.22.) Korm. rendelet írja elő.

A tőzsdei Számlarendünket a fenti rendeletek, a számviteli előírások figyelembevételével állítottuk össze. Számlarendünkben mutatjuk be a Budapesti Értéktőzsde Zrt. által kialakított és alkalmazott számviteli politikát, valamint az eszközök és források értékelési szabályait.

A Budapesti Értéktőzsde Zrt. 2015. éves mérleg és eredménykimutatása az Éves Rendes Közgyűlést követően megtekintető a BÉT honlapján (www.bet.hu).

A Tőzsde szabályai

A Budapesti Értéktőzsde Zrt. szervezetének és működésének lényeges szabályait a közgyűlés által elfogadott Alapszabály tartalmazza.

A Budapesti Értéktőzsde, mint önszabályozó szervezet a Tpt. szerint szabályzatban határozza meg a Tőzsde tevékenységére vonatkozó részletszabályokat, valamint a tőzsdei kereskedőkre és kibocsátókra vonatkozó jogokat és kötelezettségeket. A szabályzatok elfogadására az Igazgatóság jogosult, hatálybalépésükhöz a Magyar Nemzeti Bank jóváhagyása szükséges.

A Tőzsde szabályzatai megtekinthetők a www.bet.hu / Piacok és termékek / Szabályozás menüpont alatt.

A Tőzsde 2016. február 15. napján az alábbi hatályos szabályzatokkal rendelkezik:

1. SZABÁLYZATOK

A Budapesti Értéktőzsde Zártkörűen Működő Részvénytársaság Szabályzata	Igazgatósági Határozat száma	Igazgatósági Határozat dátuma	MNB jóváhagyás száma	Hatálybalépés dátuma
A Budapesti Értéktőzsde Zártkörűen Működő Részvénytársaság Általános Üzletszabályzata	24/2015	2015. június 10.	EN-III-120/2015	2015. október 15.

A Budapesti Értéktőzsde Zártkörűen Működő Részvénytársaság Szabályzata	Vezérigazgatói Határozat száma	Vezérigazgatói Határozat dátuma	Hatálybalépés
BÉTa piaci kereskedésről és a BÉTa piac működéséről	1/ BÉTa/2014 3/BÉTa/2014	2014. május 30. 2014. július 30.	2014. június 2. 2014. augusztus 1.
BÉTa Piac Kereskedési rendszereihez történő technikai csatlakozásról	2/ BÉTa/2014	2014. június 20.	2014. június 23.

2. RENDELKEZÉSEK

A Budapesti Értéktőzsde Zártkörűen Működő Részvénytársaság Rendelkezése	Igazgatósági Határozat száma	Igazgatósági Határozat dátuma	MNB jóváhagyás száma	Hatálybalépés dátuma
Érdekképviselői rendjéről	31/2015	2015. június 22.	-	2015. október 15.
	19/2014	2014. március 21.	-	2015. január 5.
	19/2014	2014. március 21.	-	2015. június 3.
Tőzsde által alkalmazott díjakról	19/2014	2014. március 21.	-	2015. július 1.
	31/2015	2015. június 22.	-	2015. október 15.
	31/2015	2015. június 22.	-	2016. január 1.
Szervezeti és Működési Szabályokról	51/2015	2015. december 16.	-	2016. január 1.

A Magyar Nemzeti Bank ellenőrzi továbbá, hogy a Budapesti Értéktőzsde Zrt. működése megfelel-e a jogszabályoknak, szabályzatainak. E feladat teljesítése érdekében a Felügyelet által kijelölt személy jogosult a tőzsdei forgalmat a Felügyeletnél kihelyezett terminálon megtekinteni, ellenőrizni, a Budapesti Értéktőzsde Zrt. közgyűlésén, az Igazgatóság és a Szakmai Bizottságok ülésén jelen lenni, valamint a Tőzsde nyilvántartásaiba betekinteni.

Az Igazgatóság tőzsdei rendelkezésben rendelkezik a Tőzsde által a Tőzsde szolgáltatásait igénybevevők részére felszámított díjakról, a tőzsde munkaszervezetére vonatkozó Szervezeti és Működési Szabályzatról, a szabadpiaci rendszer kereskedési szabályairól, a tőzsdei kereskedők, kibocsátók, befektetők érdekképviselői rendjéről.

A BÉT által működtetett multilaterális kereskedési rendszer működésének szabályairól a vezérigazgató által elfogadott külön szabályzat rendelkezik.

A Budapesti Értéktőzsde Zrt. rendelkezik a Számviteli Törvényben kötelezően előírt szabályzatokkal, az eszközök és források leltárkészítési és leltározási szabályzatával, valamint a pénzkezelési szabályzattal. Az eszközök és források értékelését a Számviteli Politika tartalmazza.

SZÁMVITELI ALAPELVEK

Jelentős összegűnek azt a hibát kell tekinteni, melynek összege ugyanazon évet érintően a megállapított hibák, hibakihatások saját tőkéét, eredményt növelő, csökkentő értékének együttes (előjeltől független) összege (ez azt jelenti, hogy az értékadatokat össze kell adni) eléri az adott év mérleg főösszegének 2 százalékát, illetve ha a mérleg főösszeg 2 %-a meghaladja az 500 millió forintot, akkor az 500 millió forint.

A **külföldi pénzürtékre szóló követelést** a mérlegben a számlavezető bank által meghirdetett deviza középárfolyamon kell forintra átszámítani.

A **devizában teljesítendő kötelezettséget** az elismert, számlázott devizának a teljesítés napján érvényes, a számlavezető pénzüintézet által meghirdetett középárfolyamon számított forintértéken.

A **követelések értékelése** során a mérlegkészítés időpontjában rendelkezésre álló információk alapján meg kell határozni a követelés könyv szerinti értéke és a követelés várhatóan megtérülő összege közötti különbözetet azoknál a követeléseknél, amelyeket a mérlegkészítés időpontjáig, pénzügyileg nem rendeztek. A **különbözetre értékvesztést kell elszámolni, de csak akkor, ha ez a különbözet tartós**nak mutatkozik és **jelentős összegű**. **Követeléseknél jelentős értékvesztésnek** minősül, ha az értékvesztés összege meghaladja a követelések nyilvántartásba vételi értékének 50 %-át.

ÉRTÉKELÉS MÓDJA

MÉRLEG

Immateriális javak

Az immateriális javakat a mérlegben bekerülési értéken, illetve ezen bekerülési értéknek az elszámolt terv szerinti és terven felüli értékcsökkenési leírással csökkentett, a terven felüli értékcsökkenési leírás visszaírt összegével növelt könyv szerinti értéken, az immateriális javakra adott előleget az átutalt – a levonható előzetesen felszámított általános forgalmi adót nem tartalmazó – összegben, az értékvesztés visszaírt összegével növelt könyv szerinti értéken kell kimutatni.

A **vásárolt szoftverek** értékelése nettó értéken történt.

Tárgyi eszközök

A **tárgyi eszközöket a mérlegben** bekerülési értéken kell értékelni, csökkentve az alkalmazott leírásokkal, növelve azt a visszaírás összegével. A **tárgyi eszközök** nettó értéken kerültek értékelésre.

A **beruházások** értékelése tényleges beszerzési áron történt.

Befektetett pénzügyi eszközök

A Budapesti Értéktőzsde Zrt részesedései:

- KELER Központi Értéktár Zrt**

Székhelye: Bp. VII. ker. Rákóczi út 70-72.
 részvények darab száma: 420 db, egyenként 5.000.000 Ft névértékű
 tulajdoni részesedés: 46,67%

A KELER Zrt. 2015. éves adózás utáni eredménye várhatóan 1,5 MrdFt lesz.

3. KELER Központi Értéktár Zrt. tulajdonosi szerkezete (e Ft)

Tulajdonosok	Jegyzett tőke	Tulajdoni hányad
Budapesti Értéktőzsde Zrt.	2 100 000	46,67%
MNB	2 400 000	53,33%
Total:	4 500 000	100,00%

- KELER KSZF Központi Szerződő Fél Zrt.**

Székhelye: Bp. VII. ker. Rákóczi út 70-72.
 tulajdoni részesedés: 0,13%

A KELER KSZF Zrt. 2015. éves adózás utáni eredménye várhatóan 282 Millió Ft lesz.

4. KELER KSZF Központi Szerződő Fél Zrt. tulajdonosi szerkezete (e Ft)

Tulajdonosok	Részvények db száma	Tulajdoni hányad	Névérték 10.000 Ft/db	Kibocsátási érték 25.000 Ft/db
Budapesti Értéktőzsde Zrt.	238	0,13%	2 380	5 950
MNB	272	0,15%	2 720	6 800
Központi Elszámolóház és Értéktár (Budapest) Zrt.	181 810	99,72%	1 818 100	4 545 250
Összesen:	182 320	100,0%	1 823 200	4 558 000

5. KELER Zrt. és KELER KSZF Központi Szerződő Fél Zrt. saját tőke szerkezete (e Ft)

	KELER		KELER KSZF	
	2014. dec.31.	2015 dec.31.*	2014. dec.31.	2015 dec.31.*
Jegyzett tőke	4 500 000	4 500 000	1 823 200	1 823 200
Tőketartalék			2 734 800	2 734 800
Eredmény tartalék	17 460 172	19 072 000	650 438	839 854
Lekötött tartalék	0	0	0	0
Általános tartalék	2 168 739	2 332 000	0	0
Mérleg szerinti eredmény	1 633 370	1 495 000	191 552	281 782
Saját tőke összesen:	25 762 281	27 399 000	5 399 990	5 679 636

* A KELER Csoport 2015. évi számai előzetesek, még nem auditált számok.

Az értékcsökkenés elszámolási módszerének ismertetése

A **befektetett eszközök értékcsökkenési leírásának** meghatározása lineáris értékcsökkenés elszámolás módszerével történt az alábbiak szerint:

A tőzsdei számvitel politikai irányelvek szerint a vagyoni értékű jogok bekerülési értékét a várható hasznos élettartam függvényében kell amortizálni.

A **szellemi termékek**, szoftverek leírási idejét **3 évben**, leírási kulcsát **33 %-ban** határoztuk meg, **kivéve a jogelődötől átvett immateriális javak** esetében, ahol a leírási idő megállapításánál figyelembe kell venni a jogelődnél eltelt használati időt - *azonban a hátralévő használati idő nem lehet kevesebb, mint egy év* - és az értékcsökkenési leírást a még hátralévő időszakra kell elszámolni.

A tárgyi eszközök **értékcsökkenését** a használatbavétel napjával kezdődően a bruttó érték után számoljuk el **lineárisan** a használati idő figyelembevételével. Az értékcsökkenési leírás elszámolása havi gyakorisággal történik.

Az amortizáció elszámolásakor az alábbi értékcsökkenési leírási kulcsokkal számoltunk.

6. 1992. január 1. után aktivált eszközökre alkalmazott amortizációs normák

Idegen (bérelt) ingatlanon végzett beruházás	6,0 %
Gépek, berendezések, felszerelések	14,5 %
Számítástechnikai termékek	33,0 %

A Számviteli Törvény 80. §. (2) bekezdése által megengedett 100 eFt egyedi beszerzési érték alatti eszközöket a Tőzsde használatbavételkor azonnali értékcsökkenési leírásként számolja el.

7. Immateriális javak és tárgyi eszközök állományváltozása (e Ft)

Megnevezés	Nyitó érték	Évközi növekedés	Évközi csökkenés	Átsorolás	Záró érték
I. Immateriális javak összesen	1 189 286	390	23 743	0	1 165 933
I/1. Vagyoni értékű jogok	13 323	214	7 588		5 949
I/2. Szellemi termékek	1 175 963	176	16 155		1 159 984
I/2.1. Befejezetlen immateriális javak	0				0
II. Tárgyi eszközök összesen	485 442	58 590	177 748	0	366 284
II/1. Ingatlanok	39 640	26 822	38 588	0	27 874
II/1.1. Épületek	0				0
II/1.2. Ing.kapcs.vagyonért.jogok	0				0
II/1.3. Idegen ingatlanon végzett beruházás	39 640	26 822	38 588		27 874
II/2. Kábelek	0				0
II/3. Igazgatási és egyéb felszerelési tárgyak	12 203	654	7 753		5 104
II/4. Számítástechnikai gépek	262 951	5 948	26 010		242 889
II/5. Távközlő berendezések	9 183	302	1 949		7 536
II/6 Egyéb berendezések, gépek és felszerelések	141 870	24 864	91 444		75 290
II/7. Régi értékpapírok	583	0	0		583
II/8. Személygépkocsi	19 012		12 004		7 008
II/9. Beruházások	0				0
II/10. Beruházásokra adott előlegek	0				0
I-II. Összesen	1 674 728	58 980	201 491	0	1 532 217

Az immateriális javak és a tárgyi eszközök értékcsökkenésének változása

Megnevezés	Nyitó érték	Évközi növekedés	Évközi csökkenés	Átsorolás	Záró érték
I. Immateriális javak összesen	1 069 942	32 646	23 742	0	1 078 846
I/1. Vagyoni értékű jogok	11 972	419	7 588		4 803
I/2. Szellemi termékek	1 057 970	32 227	16 154		1 074 043
I/2.1. Befejezetlen immateriális javak					
II. Tárgyi eszközök összesen	425 815	39 417	172 120	0	293 112
II/1. Ingatlanok	39 313	4 703	38 568	0	5 448
II/1.1. Épületek	0				0
II/1.2. Ing.kapcs.vagyonért.jogok	0				0
II/1.3. Idegen ingatlanon végzett beruházás	39 313	4 703	38 568		5 448
II/2. Kábelek	0				0
II/3. Igazgatási és egyéb felszerelési tárgyak	10 679	786	7 736		3 729
II/4. Számítástechnikai gépek	222 888	22 183	25 890		219 181
II/5. Távközlő berendezések	9 125	122	1 863		7 384
II/6 Egyéb berendezések, gépek és felszerelések	136 473	8 676	90 530		54 619
II/7. Régi értékpapírok	0				0
II/8. Személygépkocsi	7 337	2 947	7 533		2 751
II/9. Beruházások	0				0
II/10. Beruházásokra adott előlegek	0				0
I-II. Összesen	1 495 757	72 063	195 862	0	1 371 958

Az immateriális javak és a tárgyi eszközök nettó értékének változása

Megnevezés	Nyitó érték	Évközi növekedés	Évközi csökkenés	Átsorolás	Záró érték
I. Immateriális javak összesen	119 344	-32 256	1	0	87 087
I/1. Vagyoni értékű jogok	1 351	-205	0		1 146
I/2. Szellemi termékek	117 993	-32 051	1		85 941
I/2.1. Befejezetlen immateriális javak	0				0
II. Tárgyi eszközök összesen	59 627	19 173	5 628	0	73 172
II/1. Ingatlanok	327	22 119	20	0	22 426
II/1.1. Épületek	0	0	0		0
II/1.2. Ing.kapcs.vagyonért.jogok	0	0	0		0
II/1.3. Idegen ingatlanon végzett beruházás	327	22 119	20		22 426
II/2. Kábelek	0	0	0		0
II/3. Igazgatási és egyéb felszerelési tárgyak	1 524	-132	17		1 375
II/4. Számítástechnikai gépek	40 063	-16 235	120		23 708
II/5. Távközlő berendezések	58	180	86		152
II/6 Egyéb berendezések, gépek és felszerelések	5 397	16 188	914		20 671
II/7. Régi értékpapírok	583	0	0		583
II/8. Személygépkocsi	11 675	-2 947	4 471		4 257
II/9. Beruházások	0	0	0		0
II/10. Beruházásokra adott előlegek	0	0	0		0
I-II. Összesen	178 971	-13 083	5 629	0	160 259

Vásárolt készletek

A **vásárolt készletek** értékét a nyomtatványok és az egyéb anyagok kivételével tényleges beszerzési áron értékeltük.

A **nyomtatványokat** és az **egyéb anyagokat** a beszerzés időpontjában teljes egészében anyagfelhasználásként (költséggént) számoltuk el. Az év végi záró készletek értékelése a leltár alapján tényleges beszerzési áron történt.

8. Készletek (e Ft)

Megnevezés	2014. dec.31.	2015. dec.31.
Reprezentációs anyagok	4 172	1 801
Nyomtatványok, egyéb anyagok	963	1 180
Könyvtári könyvek	1 029	1 039
Közvetített szolgáltatások	1 277	2 180
Készletek összesen	7 441	6 200

Követelések

A **vevőkkel szembeni követeléseket** a mérlegben, az elfogadott, elismert összegben, illetve a már elszámolt értékvesztéssel csökkentett, az értékvesztés visszaírt összegével növelt könyv szerinti értéken kell szerepeltetni.

A **munkavállalókkal** és az **adóhatósággal szembeni követelések** az analitikus nyilvántartásokkal való tételes egyeztetéssel kerültek értékelésre.

9. Követelések (e Ft)

Megnevezés	2014. dec.31.	2015. dec.31.
Követelések áruszállításból és szolgáltatásból	129 182	85 049
TAO	0	1 606
ÁFA	5 907	0
Helyi adó	2 727	845
Innovációs járulék	516	772
Egyéb követelések	2 113	1 815
Követelések összesen	140 445	90 087

10. Követelésekre elszámolt értékvesztés (e Ft)

Megnevezés	Értékvesztés elszámolásának éve	2015. dec. 31. Értékvesztés összege
	2010	501
	2011	1 830
	2012	4 484
	2013	7 908
	2014	7 096
	2015	17 231
Követelések értékvesztése összesen		39 050

Pénzeszközök

A **pénzeszközök** a 2015. év utolsó banki számlakivonatok, valamint a pénztár leltárral egyező értéken kerültek kimutatásra.

11. Pénzeszközök (e Ft)

Megnevezés	2014. dec.31.	2015. dec.31.
Pénztár	20	0
Ft számla	22 849	167 244
Lekötött Ft betét	373 000	350 023
EURO számla	49 451	176 611
Lekötött EURO betét	139 496	0
Pénzeszközök összesen	584 816	693 878

Aktív időbeli elhatárolások

Aktív időbeli elhatárolásként - elkülönítetten - kell kimutatni a mérleg fordulónapja előtt felmerült olyan kiadásokat, amelyek költségként csak a mérleg fordulónapját követő időszakra számolhatók el, valamint az olyan bevételeket, amelyek csak a mérleg fordulónapja után esedékesek, de a mérleggel lezárt időszakra számolandók el, továbbá a Számviteli Törvény 68. §. (1) bekezdése szerinti különbözetből az eredményt csökkentő tételként még el nem számolt összeget.

12. Aktív időbeli elhatárolások (e Ft)

Megnevezés	2014. dec.31.	2015. dec.31.
Beszámolási időszakra járó, de pénzügyileg nem realizált betételekötés és bankszámla kamata	2 116	1 899
2014./2015. forgalmi díj	52 537	56 911
2014./2015. IV. n. évi forgalombantartási díj	78 434	79 126
2014./2015. évi vendor díjak	67 515	37 764
Egyéb bevételek	9 735	5 366
Bevételek aktív időbeli elhatárolása összesen	210 337	181 066
Biztosítás	1 314	1 220
Újság előfizetések	302	375
Nemzetközi szervezet éves tagdíja	198	872
IBM IFX maintenance	4 289	3 722
Egyéb szoftver support	4 429	7 976
Egyéb	3 082	7 566
Költségek aktív időbeli elhatárolása összesen	13 614	21 731
Aktív időbeli elhatárolások mindösszesen	223 951	202 797

Saját tőke

A **saját tőke** könyv szerinti értéken került kimutatásra.

13. Saját tőke változása (e Ft)

Megnevezés	2014. dec.31.	Növekedés	Csökkenés	2015. dec.31.
Jegyzett tőke	541 348			541 348
Tőketartalék	2 576 356			2 576 356
Eredmény tartalék	2 349 176			2 354 972
2014. éves mérleg szerinti eredmény	5 796			
2015. éves mérleg szerinti eredmény		500 737		500 737
Saját tőke összesen	5 472 676	500 737	0	5 973 413

A jegyzett tőke alapításkori értéke 550 MFt, egyenként 100 Ft névértékű, névre szóló egyenlő és azonos tagsági jogokat megtestesítő dematerializált formában előállított törzsrészcégből állt. A 2003. április 28-i közgyűlés a 7/2003. számú határozatával a Budapesti Értéktőzsde Részvénytársaság alaptőkéjét a Garmond Capital Magyar-Amerikai Szolgáltató Részvénytársaság részvényeinek bevonásával – 86 519 db, egyenként 100 Ft névértékű részvény, mindösszesen 8 651 900 Ft-tal – leszállította, így a társaság jegyzett tőkéje 541 348 100 Ft-ra csökkent.

Kötelezettség

A rövid lejáratú kötelezettségekből

- az áruszállításból származó, általános forgalmi adót is tartalmazó kötelezettséget az elismert, számlázott összegben értékeltük;
- a munkavállalókkal és az adóhatósággal szembeni kötelezettségek az analitikus nyilvántartásokkal egyeztetve kerültek a mérlegbe.

14. Rövid lejáratú kötelezettségek (e Ft)

Megnevezés	2014. dec.31.	2015. dec.31.
Kötelezettségek áruszállításból és szolgáltatásból	50 981	17 678
Költségvetésnek fizetendő adók, járulékok:		
TAO	5 309	0
SZJA	11 204	10 941
Rehabilitációs hozzájárulás	590	542
Szakképzési hozzájárulás	899	912
Gépjárműadó	78	78
TB kötelezettség (Nyugdíjbiztosítási és Egészségbiztosítási alap)	26 729	27 211
EÜ. hozzájárulás	3 064	9 446
Nyugdíjpénztárak	284	252
Egészségpénztárak	130	76
2014/2015. éves eredmény terhére jóváhagyott osztalék	514 281	0
Egyéb	742	25 730
Kötelezettségek összesen	614 291	92 866

Passzív időbeli elhatárolások

Passzív időbeli elhatárolásként kell elkülönítetten kimutatni:

- a mérleg fordulónapja előtt befolyt pénzbevételt, amely a mérleg fordulónapja utáni időszak árbevételeit képezi,
- a mérleg fordulónapja előtti időszakot terhelő költséget, ráfordítást, mely csak a mérleg fordulónapja utáni időszakban merül fel, kerül számlázásra,
- a mérleg fordulónapja és elkészítésének időpontja között a Tőzsdével szemben érvényesített, benyújtott, a mérleggel lezárt évhez kapcsolódó kártérítési igényt, késedelmi kamatot, bírósági költséget.

Az időbeli elhatárolások összegeit bizonylatokkal - számla, számítás, az arra illetékes határozata, stb. - kell alátámasztani, amelyek az elhatárolások jogszerűségét és okszerűségét megfelelően bizonyítani hivatottak.

15. Passzív időbeli elhatárolások (e Ft)

Megnevezés	2014. dec.31.	2015. dec.31.
2014/2015. évben kiszámlázott 2015/2016. éves szekció minimumdíjak	85 000	73 200
Bevételek passzív időbeli elhatárolása összesen	85 000	73 200
Audit	4 038	4 114
MMTS licence díj	9 998	9 035
2015. éves ADH díj	0	33 744
Egyéb	21 580	14 539
2014./2015. éves eredmény terhére elhatárolt jutalom (járulékokkal)	43 063	27 942
Költségek passzív időbeli elhatárolása összesen	78 679	89 374
Passzív időbeli elhatárolások mindösszesen	163 679	162 574

EREDMÉNYKIMUTATÁS

A tőzsdei tevékenység eredményét **összköltség eljárással** ("A" változat) állapítottuk meg úgy, hogy az üzleti évben elszámolt bevételeket csökkentettük az elszámolt anyag jellegű, személyi jellegű és egyéb ráfordításokkal, valamint az értékcsökkenési leírásokkal.

A Tőzsde éves beszámoló készítési és könyvvezetési kötelezettségét a 348/2004. (XII.22.) Korm. rendelet írja elő. A Kormányrendeletnek megfelelően az „Értékesítés nettó árbevétele” helyett „Tőzsdei tevékenység bevétele”-ként kerültek kimutatásra a díjszabályzatban rögzített szolgáltatásokért felszámított díjak.

16. Bevételek (e Ft)

Megnevezés	2014. dec.31.	2015. dec.31.
Kibocsátói tevékenység bevétele	368 983	387 273
Kereskedési tevékenység bevétele	853 659	928 241
Információ értékesítés bevétele	756 471	764 038
Közvetített szolgáltatások	92 604	59 563
Tőzsdei tevékenység nettó árbevétele összesen:	2 071 717	2 139 115

Megnevezés	2014. dec.31.	2015. dec.31.
Tőzsdei tevékenység belföldi bevétele	1 331 716	1 349 714
Export		
USA	259 434	244 964
Svájc	15 690	10 743
Japán	1 193	1 279
Hong Kong	895	959
Izrael	1 193	1 279
Norvégia	6 277	7 675
Törökország	448	480
Bosznia-Hercegovina	62	0
Európai Unió	454 809	522 022
Tőzsdei tevékenység export bevétele	740 001	789 401
Tőzsdei tevékenység nettó árbevétele összesen:	2 071 717	2 139 115

Megnevezés	2014. dec.31.	2015. dec.31.
Értékesített tárgyi eszközök bevétele	1 815	9 163
Oktatás bevétele	400	399
Rendezvények bevétele	9 051	4 000
Egyéb bevételek	25 283	9 801
Késedelmi kamat	646	995
Egyéb bevételek összesen	37 195	24 358

Megnevezés	2014. dec.31.	2015. dec.31.
Lekötött betét kamata	14 129	8 540
Egyéb kamatok	319	391
Deviza árfolyam nyereség	21 657	8 395
Pénzügyi műveletek bevétele	36 105	17 326
Deviza árfolyam veszteség	6 298	15 145
Pénzügyi műveletek ráfordításai	6 298	15 145
Pénzügyi tevékenység eredménye	29 807	2 181

Anyagjellegű ráfordítások

2001. évtől, amennyiben a szolgáltatás előzetesen felszámított általános forgalmi adóját az áfa törvény 123. §-ának (2) bekezdése szerint arányosítással kell megosztani, a le nem vonható általános forgalmi adót nem költségként, hanem az egyéb ráfordítások között kell elszámolni.

17. Anyagjellegű ráfordítások (e Ft)

Megnevezés	2014. dec. 31.	2015. dec. 31.
Közvetített szolgáltatás	92 604	59 563
Anyagköltség	22 177	6 902
Utazási költség	6 778	6 228
Javítási, karbantartási költség	22 669	19 464
Kommunikációs és postaköltség, hírlap	13 232	7 048
Egyéb bérleti díjak	20 402	23 122
K2 licence díj	4 658	4 062
Kereskedési rendszer licence díj	77 566	96 905
Szakértői díjak	111 169	101 872
Oktatás, továbbképzés költségei	5 439	5 781
PR költségek	39 969	30 616
Nemzetközi szervezetek tagdíja	1 110	1 430
Egyéb szolgáltatások	11 926	20 573
Internet hozzáférés	6 142	3 303
Deutsche Börse- technikai kapcsolat díja	11 154	11 154
Irodaházzal kapcsolatos költségek:		
Bérleti díj	93 905	63 518
Üzemeltetési költség	25 214	23 993
Biztosítási díjak, illetékek, bankköltségek	9 173	10 338
Anyagjellegű ráfordítások összesen	575 287	495 872

18. Beszámoló könyvvizsgálataért és egyéb szolgáltatásokért a KPMG-nek fizetett díjak (e Ft)

Megnevezés	2014. dec. 31.	2015. dec. 31.
Magyar törvény szerint készített beszámoló könyvvizsgálati díja	3 558	3 625
IFRS szerint készített beszámoló könyvvizsgálatának díja	901	918
IFRS szerint készített csoportjelentés vizsgálata	840	856
Transzferár nyilvántartás	500	
KPMG-nek fizetett díjak összesen:	5 799	5 399

Személyi jellegű ráfordítások

A Budapesti Értéktőzsdénél az átlagos statisztikai állományi létszáma 2014. évben 49 fő, 2015. évben 45 fő volt. A BÉT-en a foglalkoztatott munkavállalók átlagos statisztikai létszáma és bérköltsége nem tartalmazta a gyesen, gyeden lévőket, illetve a fizetés nélküli szabadságon lévőket.

19. Személyi jellegű ráfordítások (e Ft)

Megnevezés	2014. dec. 31.	2015. dec. 31.
Főállású munkavállalók bérköltsége	407 282	437 294
Igazgatósági tagok tiszteletdíja	18 077	19 753
Felügyelőbizottsági tagok tiszteletdíja	3 981	4 193
Állományon kívüliek bérköltsége	4 332	5 240
Betegszabadság után járó bér	25 919	3 727
Egyéb személyi jellegű ráfordítások (járulékok, béren kívüli juttatások, reprezentációs költségek)	144 080	175 685
Személyi jellegű ráfordítások összesen	603 671	645 892

A Budapesti Értéktőzsde Zártkörűen Működő Részvénytársaság tisztségviselőinek díjazása

20. Választott tisztségviselők tiszteletdíja

A BÉT 2015. április 29-i Éves Rendes Közgyűlésének a 11/2015. számú határozata alapján a tiszteletdíjak a következők:

Igazgatóság	
elnök	246 500 Ft/hó
alelnök	212 500 Ft/hó
tagok	170 000 Ft/hó

Felügyelő Bizottság	
elnök	170 000 Ft/hó
elnök helyettes	127 500 Ft/hó
tagok	85 000 Ft/hó

2015. december 16-ától a BÉT Rendkívüli Közgyűlésének a 20/2015 számú határozata alapján a tiszteletdíjak a következők:

Igazgatóság	
elnök:	a mindenkori kötelező legkisebb minimálbér 7-szeres összege / hó
tagok:	a mindenkori kötelező legkisebb minimálbér 5-szörös összege / hó

Felügyelő Bizottság	
elnök:	a mindenkori kötelező legkisebb minimálbér 5- szörös összege / hó
tagok:	a mindenkori kötelező legkisebb minimálbér 3-szoros összege / hó

21. Egyéb ráfordítások (e Ft)

Megnevezés	2014. dec. 31.	2015. dec. 31.
Selejtezések miatti kivezetések / Értékvesztések / Hitelezési veszteségek	10 080	18 915
Tárgyi eszköz értékesítés		5 627
Céltartalék képzés	0	39 390
Egyéb	3 938	9 611
Előző évek miatti adófizetés	140	5 973
Késedelmi és önellenőrzési pótlék, adóbírság	601	5 088
Látványsport / Előadóművészet támogatása	11 425	0
Innovációs járulék	5 936	6 163
Pénzügyi különadó	179 263	179 263
Helyi és Iparüzési adó	39 434	41 089
Felügyeleti díj	1 450	1 450
Befektetett eszközök le nem vonható áfája	5 535	9 057
Költségek le nem vonható áfája	60 492	56 859
Egyéb ráfordítások összesen	318 294	378 485

KAPCSOLT FÉLLEL BONYOLÍTOTT ÜGYLETEK

Kapcsolt vállalkozás

Neve: KELER Központi Értéktár Zrt.
Székhelye: 1074 Budapest, Rákóczi út 70-72.
Adószáma: EU Tax No: HU10873151
Cégjegyzékszám: 01-10-042346
Tulajdonosi részaránya: 46,67%

Neve: KELER KSZF Központi Szerződő Fél Zrt.
Székhelye: 1074 Budapest, Rákóczi út 70-72.
Adószáma: 23183034-2-44
Cégjegyzékszám: 01-10-046985
Tulajdonosi részaránya: 0,13%

22. Kapcsolt féllel bonyolított ügyletek

Megnevezés	Összeg (nettó)
Bevételek (KELER Zrt.-nek nyújtott szolgáltatások)	842 700
Szponzori támogatás	750 000
Sportnap regisztrációs díj	92 700
Kiadások (KELER Zrt.-től igénybe vett szolgáltatások)	1 319 700
Részvénykönyv vezetés díja	240 000
Értékpapírszámla vezetés díja	324 700
Közgyűlési regisztráció lebonyolítása	500 000
Osztalék kifizetés megbízási díja	255 000

TÁRSASÁGI ADÓ

A bevallási kötelezettségnek megfelelően elvégeztük az adóalap korrekcióját, melyet az alábbiakban ismertetünk:

23. Társasági adó megállapítása (e Ft)

Megnevezés	2015. dec. 31.
Adózás előtti eredményt növelő jogcímek	
Számviteli tv. szerint az adóévben értékcsökkenési leírásként elszámolt összeg	72 063
Adóévben követelésre elszámolt értékvesztés összege	18 878
Nem elismert ktg 3. sz. melléklet (repi, üzleti ajándék , térítés nélküli átadás)	0
Várható kötelezettségekre képzett céltartalék	39 390
Adóellenőrzés, önellenőrzés során megállapított adóévi ráfordításként elszámolt összeg	13 285
Mindösszesen adóalap növelő tételek	143 616
Adózás előtti eredményt csökkentő jogcímek	
Adótörvény szerinti értékcsökkenés	88 841
Bírságnak , továbbá az ART a TB tv. jogkövetkezmények elengedett összege	
Kapott jogdíj alapján adóévi adózás előtti eredmény javára elszámolt bevétel 50 %-a	9 118
Önellenőrzés során megállapított adóévi bevételként elszámolt összeg	0
Közhasznúaknak tartós adomány keretében adott támogatás, adomány 20 %-a	40
Mindösszesen adóalap csökkentő tételek	97 999
Társasági adó	
Adózás előtti eredmény	573 342
Adózás előtti eredményt csökkentő jogcímek összesen:	97 999
Adózás előtti eredményt növelő jogcímek összesen:	143 616
Adóalap	618 959
TAO	
500 MFt-ig 10%	50 000
500 MFt felett 19%	22 602
2015. évi számított TAO	72 602
Látványcsapatsport támogatás miatti adókedvezmény	0
2015. évi TAO	72 602

Az előző évek önellenőrzése miatt 3 eFt TAO 2015. évben került bevallásra és befizetésre.

TŐZSDETAGSÁG

A Budapesti Értéktőzsde Zártkörűen Működő Részvénytársaság tőzsdetagjainak száma 2015. december 31-én összesen 33 volt. 2015. év végén a Részvény Szekcióban 23 tag, a Hitelpapír Szekcióban 21 tag, a Származékos Szekcióban 15 tag (határidős piac – 15 tag, opciós piac – 10 tag), valamint az Áru Szekcióban 3 tag rendelkezett kereskedési joggal.

A BÉTa Piacnak év végén 14 tagja volt.

Tőzsdetagság keletkezése 2015-ben

- NHB Növekedési Hitelbank Zrt. – kereskedési jog a Részvény Szekcióban és a BÉTa Piacon (2015. december 21.)

Tőzsdetagság megszűnése 2015-ben

- BUDA-CASH Brókerház Zrt.. – Részvény Szekció, Származékos Szekció, BÉTa Piac (2015. március 6.)
- Hungarograin Tőzsdeügynöki Szolgáltató Zrt. – Származékos Szekció, Áru Szekció (2015. december 11.)
- Hungária Értékpapír Befektetési és Értékpapírkereskedelmi Zrt. – Részvény Szekció, Származékos Szekció-határidős piac, Áru Szekció, BÉTa Piac (2015. április 20.)
- Quaestor Értékpapírkereskedelmi és Befektetési Zrt. – Részvény Szekció, Származékos Szekció, BÉTa Piac (2015. április 17.)

Kereskedési jog keletkezése 2015-ben

- Raiffeisen Centrobank AG – BÉTa Piac (2015. augusztus 5.)

24. Szekciótagok listája

Sor	Szekciótag neve	Részvény szekció	Hitelpapír szekció	Származékos szekció		Áru szekció	BÉTa piac
				Határidős	Opció		
1	Agrokont Brókerház Részvénytársaság	-	-	-	-	X	-
2	BNP Paribas S.A.	-	X	-	-	-	-
3	Citibank Europe plc Magyarországi Fióktelepe	-	F	-	-	-	-
4	CIB Bank Zrt.	X	X	X	F	-	X
5	CODEX Értéktár és Értékpapír Zártkörűen működő Részvénytársaság	X	-	-	-	-	X
6	CONCORDE Értékpapír ZRt.	X	X	X	X	-	-
7	DB Securities Spółka Akcyjna	X	-	-	-	-	-
8	Deutsche Bank AG Magyarországi Fióktelep	-	X	-	-	-	-
9	EQUILOR Befektetési Zártkörűen Működő Részvénytársaság	X	X	X	X	X	X
10	ERSTE Befektetési Zrt.	X	X	X	X	-	X
11	FHB Kereskedelmi Bank Zártkörűen Működő Részvénytársaság	X	X	-	-	-	-
12	Goldman Sachs International	-	F	-	-	-	-
13	IKR-Bróker Tőzsdeügynöki Kft.	-	-	-	-	X	-
14	ING Bank N.V. Magyarországi Fióktelepe	X	X	X	-	-	-
15	IPOPEMA Securities Spółka Akcyjna	X	-	-	-	-	-
16	J.P. Morgan Securities plc	-	F	-	-	-	-
17	KBC Securities Magyarországi Fióktelepe	X	X	X	-	-	X
18	Kereskedelmi és Hitelbank Zrt.	-	F	-	-	-	-
19	Magyar Takarékszövetkezeti Bank Zrt.	X	X	X	X	-	-
20	Merill Lynch International	-	X	-	-	-	-
21	MKB Bank Zrt.	X	X	X	F	-	X
22	NHB Növekedési Hitelbank Zrt.	X	-	-	-	-	X
23	Nomura International Plc	-	F	-	-	-	-
24	OTP Bank Nyrt.	X	X	X	X	-	X
25	Raiffeisen Centrobank AG	X	-	X	X	-	X
26	Random Capital Broker Zártkörűen Működő Részvénytársaság	X	-	X	-	-	X
27	RAIFFEISEN BANK Zrt.	X	X	X	X	-	X
28	REÁLSZISZTÉMA Értékpapír-forgalmazó és Befektető Zrt.	X	-	X	-	-	X
29	Société Générale SA	X	X	-	-	-	-
30	Solar Capital Markets Értékpapír Kereskedelmi Zártkörűen Működő	X	-	X	-	-	X
31	SPB Befektetési zRt.	X	-	-	-	-	X
32	UniCredit Bank Hungary Zártkörűen Működő Részvénytársaság	X	X	X	X	-	-
33	WOOD & Company Financial Services a.s.	X	-	-	-	-	-
	X: Kereskedési joggal rendelkezik	23	16	15	8	3	14
	F: Kereskedési joga felfüggesztve		5		2		
	- : Nem rendelkezik kereskedési joggal						
	Összesen:	23	21	15	10	3	14

25. Az 5 %-ot meghaladó részvényesek

A Magyar Nemzeti Bank november végén adásvételi szerződést kötött a CEESEG AG-val és az Österreichische Kontrollbank AG-val azok 68,8 százalékos részesedésére vonatkozóan, és ezzel a Tőzsde 75,75 százalékos tulajdonosává vált miután 2015. december 9-én megtörtént a részvénykönyvi bejegyzés.

Társaság	Tulajdoni hányad	
	%	db
Magyar Nemzeti Bank	75,75%	4 100 547
KBC Securities Mo. Fióktelepe	5,20%	281 667
Összesen:	80,95%	4 382 214

26. Egy részvényre jutó saját tőke, illetve eredmény (e Ft)

Megnevezés	2014. dec.31.	2015. dec.31.
Saját tőke	5 472 676	5 973 413
Jegyzett tőke	541 348	541 348
Tőketartalék	2 576 356	2 576 356
Eredménytartalék	2 349 176	2 354 972
Mérleg szerinti eredmény	5 796	500 737
Adózott eredmény	520 077	500 737
Kibocsátott részvények száma	5 413 481	5 413 481
Részvény névértéke Ft/db	100	100
Kibocsátási érték Ft/db	854	854
Egy részvényre jutó saját tőke Ft/db	1 011	1 103
Egy részvényre fizetett osztalék	95	0
EPS (adózott eredmény / részvény db száma) Ft	96,07	92,50
ROE (adózott eredmény / (nyitó és záró saját tőke állomány átlaga)	9,51%	8,75%

27. Vagyoni, pénzügyi és jövedelmi helyzet alakulása

A Tőzsde vagyoni, pénzügyi és jövedelmezőségi helyzetének alakulását az alábbi mutatószámok szemléltetik.

Mutatószámok	2014.12.31		2015.12.31		Index
	eFt		eFt		
Vagyonarányos jövedelem (mérleg szerinti eredmény / saját tőke)	5 796	= 0,11%	500 737	= 8,38%	7815,14%
	5 472 676		5 973 413		
Árbevétel arányos jövedelem (mérleg szerinti eredmény / tőzsdei tevékenység bevétele)	5 796	= 0,28%	500 737	= 23,41%	8267,15%
	2 071 717		2 139 114		
Likviditási mutató (forgóeszközök - készletek / kötelezettségek)	725 261	= 118,06%	783 965	= 844,19%	615,02%
	614 291		92 866		
Tőkeellátottság Saját tőke	5 472 676	= 87,55%	5 973 413	= 95,30%	8,84%
mérleg főösszeg	6 250 646		6 268 243		
Eszköz arányos jövedelem (mérleg szerinti eredmény / mérleg főösszeg)	5 796	= 0,09%	500 737	= 7,99%	8515,10%
	6 250 646		6 268 243		
Tárgyi eszköz aránya Tárgyi eszköz	59 627	= 0,95%	73 172	= 1,17%	22,37%
mérleg főösszeg	6 250 646		6 268 243		
Forgóeszközök aránya Forgóeszközök	732 702	= 11,72%	790 165	= 12,61%	7,54%
mérleg főösszeg	6 250 646		6 268 243		
Források aránya kötelezettségek	614 291	= 11,22%	92 866	= 1,55%	-86,15%
saját tőke	5 472 676		5 973 413		

28. EBITDA kimutatás (e Ft)

Megnevezés	2014. dec. 31.	2015. dec. 31.
Tőzsdei tevékenység bevétele + közvetített szolgáltatás	2 071 717	2 139 115
Egyéb bevételek	37 195	24 358
Rendkívüli eredmény	0	
Bevételek összesen	2 108 912	2 163 473
Működési költségek és ráfordítások amortizáció nélkül	1 266 990	1 299 897
EBITDA	841 922	863 576
Értékcsökkenés	67 642	72 063
Látványsport támogatása	11 425	0
Pénzügyi műveletek eredménye	29 807	2 181
Pénzügyi különadó	179 263	179 263
Társasági adó	53 748	72 605
Helyi és Iparüzési adó	39 574	41 089
Adózott eredmény	520 077	500 737
Osztalék	514 281	0
Mérleg szerinti eredmény	5 796	500 737

29. Fejlesztési ráfordítások (e Ft)

Sorsz.	Megnevezés	2014.dec.31	2015.dec.31
1.	Kereskedési rendszer	104	0
2.	Biztonsági rendszer alapberuházásai	6 050	893
3.	Információ értékesítés	1 306	0
4.	BÉT belső fejlesztések	28 207	32 179
5.	Nem informatikai beruházások	1 571	25 908
	Mindösszesen	37 238	58 980

A fejlesztési ráfordítások az áfát nem tartalmazzák.

30. Cash Flow (e Ft)

Sorsz	Megnevezés	2014.12.31.	2015.12.31.
I.	Szokásos tevékenységből származó pénzeszköz változás (Működési cash flow, 1-15 sorok)	-47 238	158 880
1	Adózás előtti eredmény	573 825	573 341
2	Elszámolt amortizáció	67 642	72 063
3	Elszámolt értékvesztés és visszairás	10 080	17 769
4	Céltartalékképzés és felhasználás különbözete	1 511	39 390
5	Befektetett eszközök értékesítésének eredménye	0	3 536
6	Szállítói kötelezettségek változása	13 722	-33 303
7	Egyéb rövid lejáratú kötelezettség változása	-33 936	-530 728
8	Passzív időbeli elhatárolások változása	-293 786	-1 105
9	Vevőkövetelések változása	134 469	61 902
10	Forgóeszközök változása (vevő és pénzeszközök és értékpapírok nélkül)	31 186	7 466
11	Kétes követelések leírása	0	0
12	Értékpapírok	0	0
13	Aktív időbeli elhatárolások változása	16 078	21 154
14	Fizetett, fizetendő adók	-53 748	-72 605
15	Jóváhagyott osztalék	-514 281	0
II.	Befektetési tevékenységből származó pénzeszköz változás (16-17 sorok)	-35 423	-49 817
16	Befektetett eszközök beszerzése	-37 238	-58 980
17	Befektetett eszközök eladása	1 815	9 163
III.	Pénzügyi műveletekből származó pénzeszköz változás (18-23 sorok)	0	0
18	Hitelfelvétel		
19	Véglegesen kapott pénzeszköz		
20	Kötvény-visszafizetés		
21	Hiteltörlesztés, -visszafizetés		
22	Véglegesen átadott pénzeszköz		
23	Lakáskölcsön törlesztés, kihelyezés	0	
IV.	Pénzeszközök változása (+,I. +,II. + III. sorok)	-82 661	109 063
	Nyitó pénzeszköz	667 476	584 815
	Pénzeszköz időszak végén	584 815	693 878
	Értékpapírok időszak végén Ft-ban		
	Pénzeszköz időszak végén Ft-ban	584 815 491	693 877 699
		584 815 491	693 877 699

Budapest, 2016. április 20.





BUDAPESTI ÉRTÉKTŐZSDE ZÁRTKÖRŰEN MŰKÖDŐ
RÉSZVÉNYTÁRSASÁG

2015. ÉVI ÜZLETI JELENTÉS



A Budapesti Értéktőzsde Zrt.

A Budapesti Értéktőzsde (BÉT) a hazai pénz- és tőkepiac központi szereplőjeként pénzügyi forrásbevonási lehetőséget nyújt a gazdasági élet szereplőinek, egyúttal a befektetési eszközök széles tárházát biztosítja a befektetők számára. A BÉT 2015-ben is meghatározó szerepet töltött be mind Magyarországon, mind a közép-európai régió tőkepiacán.

A BÉT a régió egyik legszélesebb termékinálatával áll a befektetők rendelkezésére, ahol a KEPLER közreműködésével egy olyan modern és biztonságos tőkepiaci infrastruktúrát kínál a kereskedési lánc teljes hosszán, ami megfelel a mai kor minden elvárásának. A palettán a hagyományosan legnépszerűbb részvények és hitelpapírok mellett megtalálhatók a befektetési alapok és strukturált termékek csakúgy, mint a külföldi részvények vagy egy BUX-ra épülő ETF is. Származtatott piacán a részvény alapú határidős és opciós termékek mellett Európa legnagyobb forgalmú devizapiaca és a régióban szintén egyedülálló áru piac is működik.

A negyed évszázados jubileumi ünneplése mellett a BÉT év végén megvalósult tulajdonosváltása is lehetővé teszi, hogy a jövőben tovább erősödjön a magyar tőzsde. 2015 decemberében ugyanis az MNB többségi részesedést szerzett az újkori történetének 25. évfordulóját ünneplő intézményben, amely így ismét nemzeti tulajdonba került. A tulajdonszerzéssel az MNB kiemelt célja, hogy egy új stratégia alapján fejlessze a tőzsdét, és megfelelő méretű, hatékonyan működő tőkepiacot alakítson ki. A stratégiai célok elérését segíti a most kialakult, hatékony működést biztosító tulajdonosi szerkezet, valamint a kormánnyal történő együttműködés a magyar tőkepiac fejlesztése érdekében. Az MNB számos olyan újítás bevezetésére készül, amelyek a hazai tőkepiac fejlesztését és a tőzsde erősítését szolgálják, továbbá, amelyek megfelelő ösztönzőket biztosítanak a hazai tőzsdei kibocsátók és befektetők számára. E stratégia eredményeként egy egészségesebb szerkezetű pénzügyi rendszer jöhet létre az országban, amely hatékonyabb módon szolgálja a gazdasági növekedést. Ennek érdekében a tőzsde új szolgáltatások, új piacok bevezetését tervezi globális kapcsolatrendszerének erősítése mellett.

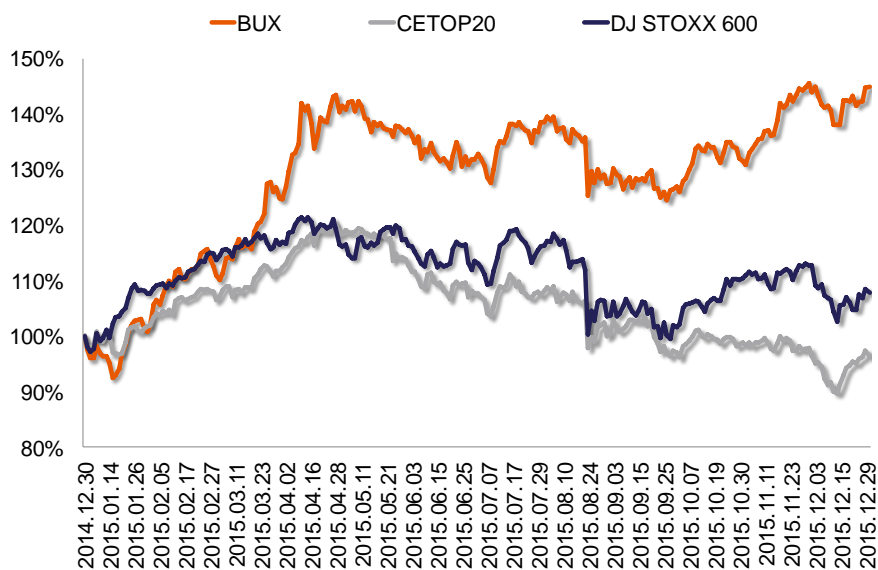
Piaci tendenciák

A hazai monetáris politika 2015-ben is folytatta kamatcsökkentési periódusát, melynek eredményeként a jegybanki alapkamat minden korábbinál alacsonyabb szintre süllyedt. Ennek, valamint egyedi tőzsdei vállalati sikereknek és a javuló gazdasági kilátásoknak köszönhetően a BUX index 2015-ös teljesítménye globális szinten is kiemelkedő volt a maga +43,8% éves hozamával, így sikerült behoznia az elmúlt évek lemaradását a globális piacokhoz képest.

A BUX index értéke 15.687 és 23.964 pont között, a korábbi éveknél jóval szélesebb sávban mozgott (1. ábra). A régiós mozgásokat összesítő CETOP20 index alacsonyabb szinten zárta az évet, míg az európai trendeket mutató Dow Jones STOXX 600 csak alig tudott magasabb szintre emelkedni a 2014-es záró értékéhez képest.

A budapesti indexek összetételében több ízben is történt változás a tavalyi évben: a BUX index kosarába bekerült az ELMŰ, az ÉMÁSZ, a Graphisoft Park és a Zwack, míg a Danubius, a Synergion és a TVK részvényei kikerültek abból; a kis és közepes méretű vállalatokra fókuszáló BUMIX indexben a Danubius és a TVK részvényeit az ELMŰ, a Masterplast, a Norbi Update és a Plotinus váltották fel.

1. ábra: Indexek relatív teljesítménye 2015-ben (EUR alapon)



Forrás: BÉT, STOXX.com

Azonnali piac

A BÉT azonnali piacának forgalmát tekintve, 2015-ben 14,6%-os növekedést mutatott az előző évhez képest: a befektetők összesen 2.225 milliárd forint értékben bonyolítottak le több mint 1,5 millió darab tranzakciót, átlagosan 1,4 millió forintos értékben. Az azonnali piac forgalmának 96,1%-át kitevő részvénykereskedés mellett az azonnali piac második legnagyobb részesedésével (3,3%) rendelkező strukturált termékek forgalma (összesen 74 milliárd forint) 36,1%-kal bővült 2014-hez képest, valamint a 0,6%-os részesedéssel rendelkeztek a befektetési jegyek és hitelpapírok (2. ábra).

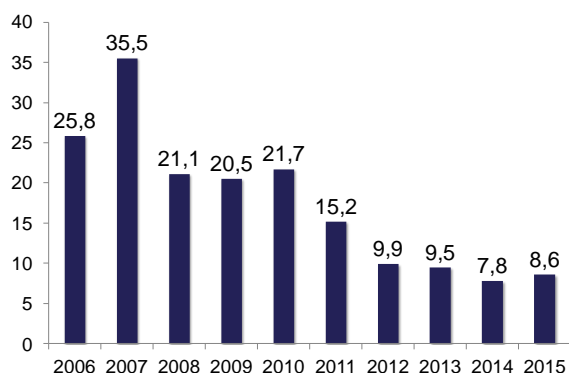
2. ábra: Azonnali piaci forgalom termékcsopontonként (2015)



Forrás: BÉT

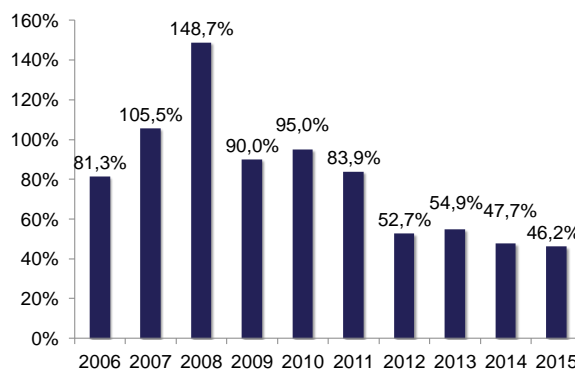
A BÉT-en jegyzett részvények napi átlagforgalma 8,6 milliárd forintot tett ki, ami azt jelzi, hogy a 2014-es mélypontot követően, megfordulni látszik az évek óta tartó csökkenő trend (3. ábra). A BÉT forgalmát tekintve továbbra is a harmadik legjelentősebb régiós piacnak számít Varsó és Bécs után. A hazai részvények átlagos forgási sebessége a 2014-es évihez hasonlóan alakult, 46,2%-os értékével azonban még mindig kiemelkedő likviditást mutat európai szinten is. Ennek megfelelően a BÉT-en jegyzett részvénykapitalizáció közel fele gazdát cserélt az elmúlt év során (4. ábra).

3. ábra: Napi átlagos részvényforgalom (mrd Ft)



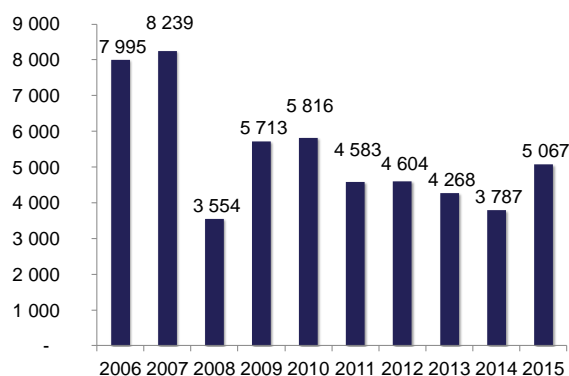
Forrás: BÉT

4. ábra: Részvények forgási sebessége



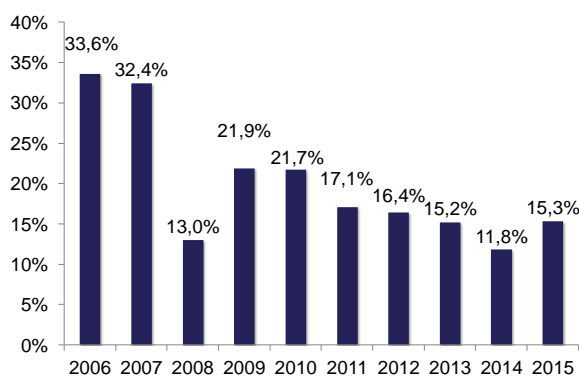
A Budapesten listázott részvények piaci kapitalizációja jelentős mértékben nőtt az előző évhez képest: az év végi 5.067 milliárd forintos értéke 33,8%-kal haladja meg az előző évi adatot (5. ábra). A növekedés elsősorban a legnagyobb papíroknak volt köszönhető: a MOL árfolyama 23,5%-ot, a Magyar Telekomé 20,1%-ot, az OTP részvényeké 57,4%-ot és a Richter értéke 55,5%-ot növelt 2014-hez képest. A részvénypiaci kapitalizáció emelkedéséből következően, a hazai GDP-hez viszonyított aránya 2015 végén 15,3%-ra ugrott a 2014-es mélypontját követően (6. ábra).

5. ábra: Részvénypiaci kapitalizáció (mrd Ft)



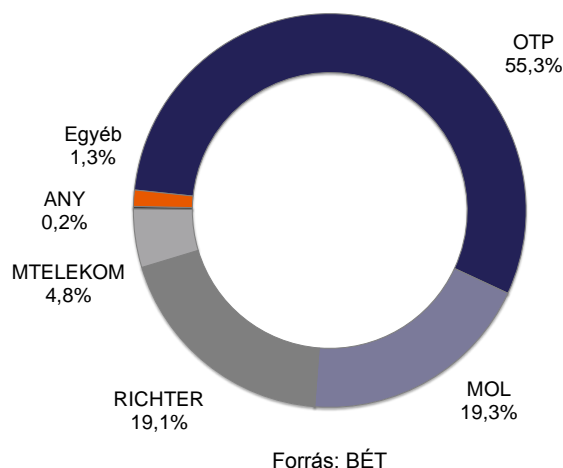
Forrás: BÉT, KSH

6. ábra: Részvénypiaci kapitalizáció / GDP



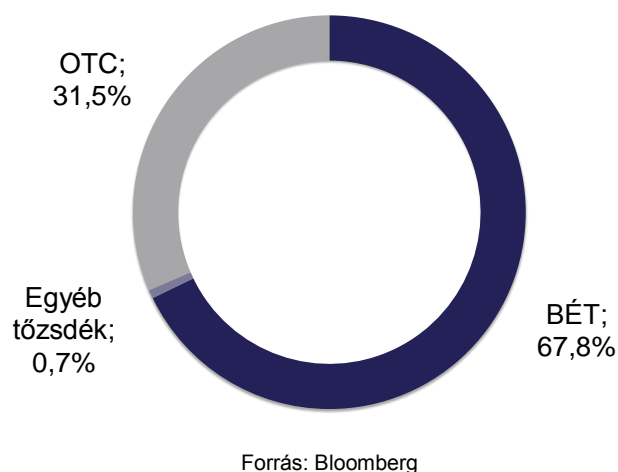
A korábbi évekhez hasonlóan, a részvénypiaci forgalom legjelentősebb részét továbbra is a négy blue-chip vállalat papírjainak kereskedése adta (98,5%-a az összforgalomnak), ahol az OTP volt továbbra is a legmeghatározóbb szereplő a maga 55,3%-os súlyával (7. ábra).

7. ábra: A részvénypiaci forgalom koncentrációja 2015-ben



A Budapesti Értéktőzsde volt 2015-ben is a magyar értékpapírok kereskedésének központja. A hazai vállalatok által kibocsátott részvények Budapesten érik el a legnagyobb likviditást. Bár néhány, a BÉT-re is bevezetett magyar társaság részvényével kereskednek a világ más tőzsdéin is, köztük Londonban, Frankfurtban és Varsóban, de minden esetben a budapesti piacra koncentrálódik a tényleges likviditás, így itt bonyolítják a tranzakciók döntő többségét mind a magyar, mind a külföldi befektetők (8. ábra).

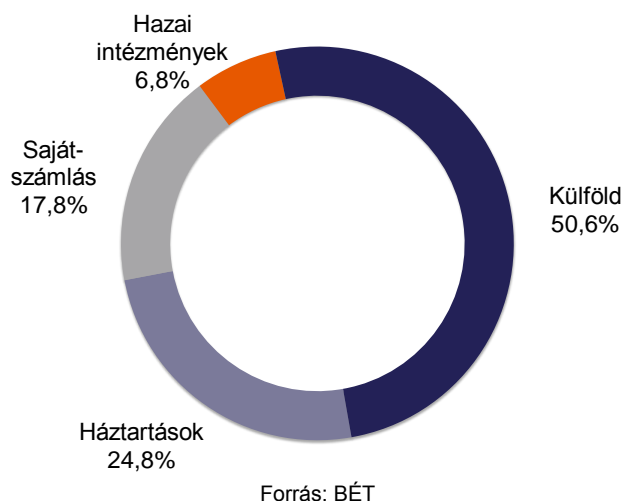
8. ábra: A BÉT súlya a magyar részvények kereskedésében (2015)



A részvénypiac befektetői struktúrája lényegében hasonlóan alakult a 2014-es állapothoz viszonyítva, de némi átrendeződés azért megfigyelhető 2015 első tíz hónapja alapján (9. ábra): 2015-ben továbbra is a külföldi befektetők adták a forgalom több mint felét, ám az így kialakult 50,6%-os arányuk visszaesést jelent a 2014-es 55,2%-hoz képest. A háztartások továbbra is előszeretettel használták az internetes megbízási lehetőségeket, valamint ők adták a forgalom negyedét, ami némi emelkedést jelent a 2014-es 22,2%-hoz képest. Ezzel párhuzamosan a saját-számlás forgalom aránya is megnőtt 17,8%-os szeletet kihalítva a

kereskedésből a 2014-es 13,8%-hoz képest. A hazai intézményi befektetők részesedése 6,8%-ra csökkent a 8,7%-ról.

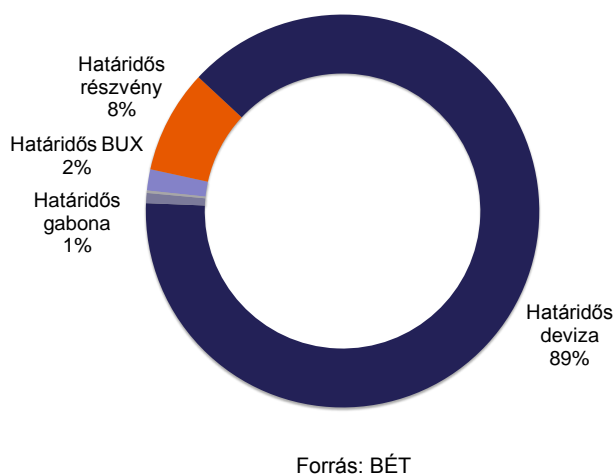
9. ábra: A részvénypiaci forgalom megoszlása befektetői csoportonként (2015. január-október)



Származtatott piac

A BÉT derivatív piacán több mint 8,5 millió kontraktus, 2.763 milliárd forintnyi értékben cserélt gazdát 2015-ben, ami 12%-kal haladja meg el az előző évi értéket. A teljes forgalom 89%-át adó származtatott deviza alapú termékek forgalma bővült a legjelentősebben az előző évhez képest: a határidős devizaügyletek forgalma 29%-kal emelkedett (10. ábra). A származtatott termékek kereskedésének befektetői összetétele enyhén megváltozott, de így is a forgalom közel felét (44%) a hazai magánbefektetők adták 2015 első 10 hónapjában.

10. ábra: Derivatív piac árfolyamértéken vett forgalmi megoszlása (2015)



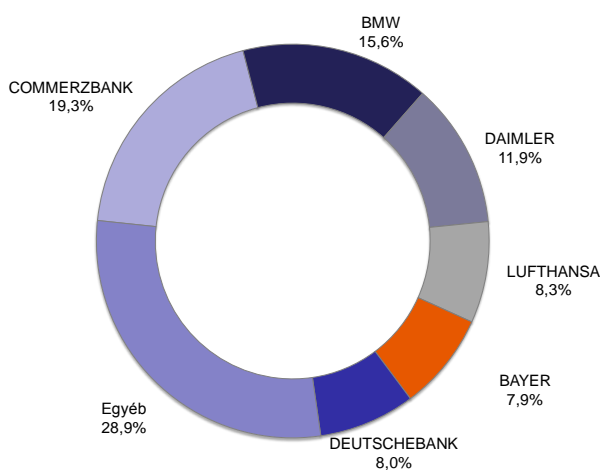
Árupiac

Az árupiaci termékek árfolyamértéken vett forgalma meghaladta a 22,2 milliárd forintot, ami 3,2%-kal volt több a 2014-es értékénél.

BÉTa piac

A BÉTa piacon keresztül elérhető 22 külföldi részvény napi átlagos forgalma 19,4 millió forint volt, ami 8,6%-kal haladta meg a 2014-es teljesítményt. A piac koncentrálttsága jelentősen csökkent, hiszen a 2014-ben még a forgalom 43,9%-át adó Commerzbank részvények, 2015-re 19,3%-os súlyra csökkentek le, míg a régebben negyedikként szereplő, 7,5%-os részesedéssel rendelkező BMW, 2015-ben felkerült a 2. helyre 15,6%-os súllyal (11. ábra).

11. ábra: BÉTa piaci részvények forgalmának megoszlása (2015)



Forrás: BÉT

Új bevezetések és termékek a BÉT piacain

2015-ben két hazai részvénykibocsátó jelent meg a BÉT-en; a negyedik negyedévben került sor a WABERER'S INTERNATIONAL Nyrt. és a DUNA HOUSE HOLDING Nyrt. részvényeinek bevezetésére. A kereskedés még nem kezdődött meg a részvényekkel, erre nyilvános tranzakciók után kerülhet sor. Az előbb említett új bevezetések mellett ebben az évben négy részvény törlésére is sor került. A BUSINESS TELECOM Nyrt. és a HUN MINING Nyrt. részvényei felszámolási eljárás miatt, a Danubius Hotels Nyrt. és a TVK Nyrt. részvényei pedig önkéntes nyilvános vételi ajánlatot követő kizorítás eredményeként távoztak a parkettről, a Standard kategóriából.

A befektetési jegyek piacán 2015-ben is magas volt az új bevezetések száma, az év során 37 befektetési alap befektetési jegyeit vezették be, amelyek közül 33 zárt végű és 4 nyílt végű alap volt. A zárt végű alapokra jellemző három és fél éves futamidő lejárat, illetve egyes alapok átalakulása miatt 2015. évben 29 befektetési jegy törlésére került sor. A tőzsdén is forgó nyílt végű alapok állománya 2015-ben 62,34%-kal 441 Mrd forintra nőtt, és először fordult elő, hogy megelőzte a zárt végű alapok 359 Mrd forint méretű állományát, amely 2015-ben 18,2%-kal bővült.

A hitelpapírpiacra az állampapíroknál a bevezetések száma 167 bevezetéssel és kibocsátással a tavalyi szinten maradt. A bevezetett sorozatok mérete közel 11,3%-kal nőtt, és év végére meghaladta a 16 000 Mrd forintot. A jelzáloglevelek esetében a bevezetések, illetve a visszavásárlások és lejáratok nagyjából kiegyenlítették egymást, az állomány 2,42%-kal 637 Mrd forintra csökkent. A vállalati kötvények piacán a bevezetések száma 27%-kal visszaesett, azonban a nagyobb volumenű bevezetések ezt ellensúlyozták; így a bevezetett állomány mérete 3,5%-kal bővült, és elérte az 535 Mrd forintot. Ehhez jelentősen hozzájárultak a 2015-ben új kibocsátóként megjelent MFB Magyar Fejlesztési Bank Zrt. kötvény bevezetései is.

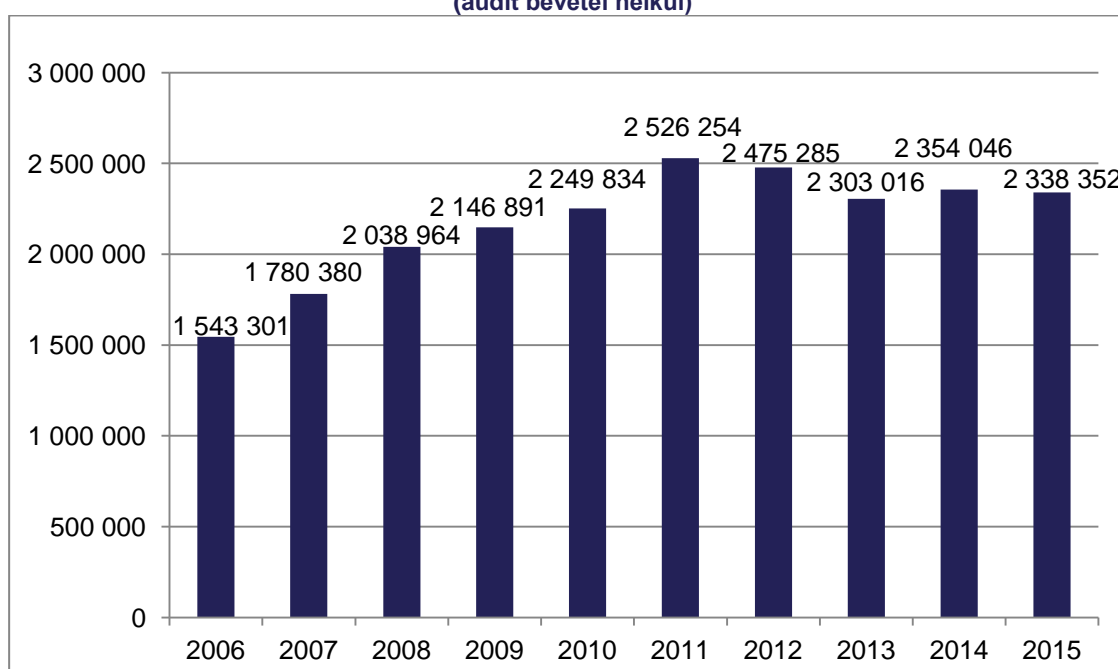
2015-ben tovább bővült az Erste AG által kibocsátott strukturált termékek alaptermékeinek köre, a bevezetések száma azonban jelentősen csökkent. A 2014. évi 157 bevezetéshez képest a 2015. év során összesen 114 új strukturált termék vált elérhetővé a BÉT azonnali piacán. Ez a szám azonban a turbó certifikátok és warrantok rendszertelen gyakoriságú be- és kivezetése miatt nem jelenik meg teljes egészében az év végi termékszám-adatokban.

2015-ben a BÉTa Piacon új értékpapír regisztrációjára nem került sor, így továbbra is 22 európai nagyvállalat részvénye kereskedhető a Budapesti Értéktőzsde által működtetett MTF platformon.

Információértékesítés

A Budapesti Értéktőzsde 2015-ös információértékesítésből származó bevétele 2 338 M EUR-t ért el, amely megközelítően ugyanannyi, mint a 2014 évi bevétel. A 2015-re előirányzott 2 368 millió EUR-tól ez az eredmény 1,2 %-kal marad el. Adatszolgáltatási partnereink összlétszáma a 2014 év végi 81-ről 2015 év végére 86-ra emelkedett. Az év során három adat vendorunkkal szűnt meg az előfizetés, összeolvadás, csőd és egy esetben szolgáltatásaik átszervezése miatt, ugyanakkor 8 Új Eredeti Szellemi Termék előfizetővel bővültünk. Egy adat vendorunk váltott ötös mélységű adatcsomagról húszas mélységű csomagra, mely önmagában 12e EUR éves bevétel növekedést eredményezett teljes évre vetítve.

12. ábra: Éves információértékesítési díjbevétel alakulása 2006-2015 ezer EURO-ban
(audit bevétel nélkül)



A magánbefektetők száma az év során 6,56 %-kal, viszont a professzionális előfizetők száma pedig 6,25 %-kal csökkent az előző évhez képest.

2015. december hónapban 8715 magánbefektetőt és 5485 professzionális befektetőt jelentettek be ügyfeleink.

Szervezet

A Budapesti Értéktőzsdén 2015. december 31-re a munkajogi létszám 46 főre nőtt a 2014-es 45 főről. A 46 fő ténylegesen munkát végzők létszámából 40 fő 8 órás, 6 fő 6 órás napi munkaidőben dolgozik, így a teljes munkaidőre vetített létszám 44,5 fő. 2015-ben a kilépők száma 1 fő, a belépők száma 2 fő volt.

Pénzügyi befektetések

A jogszabályi feltételeknek megfelelően a BÉT a szabad pénzeszközeit egy hónapnál rövidebb időre betétlekötésként, egy hónapon túl állampapírba fekteti, vagy lekötött betétbe helyezi el. A befektetések a mérlegben bekerülési értéken kerültek kimutatásra. A BÉT-nek hiteltartozása nincs, készpénz és lekötött pénzeszköz-állománya stabil, likviditási kockázattal nem kell számolni.

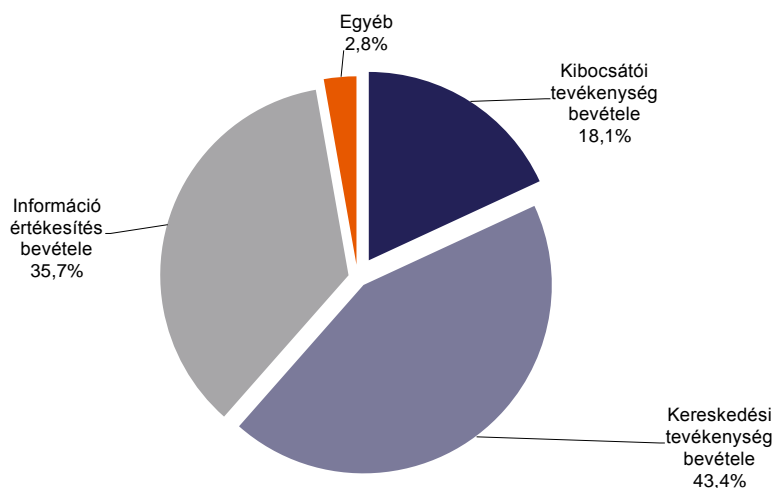
A BÉT gazdálkodása

A BÉT 2015. évi árbevétele 2,1 milliárd forint, ami 2,6%-kal haladta meg az előző évi árbevételt. A szigorú költséggazdálkodásnak köszönhetően működési költségeinket sikerült az előző évi szint közelében tartani, ennek eredményeként az EBITDA 864 millió forintot ért el, mely 2,6%-kal lett magasabb, mint 2014-ben. Az adózás utáni eredmény 501 millió forint.

1. táblázat: A BÉT árbevétele és eredménye 2005-2015.

('000 HUF)	2005	2006	2007	2008	2009	2010	2011	2012	2013	2014	2015
Árbevétel	2 636 943	3 570 364	3 947 479	3 292 346	3 201 130	3 410 413	3 084 558	2 425 367	2 351 955	2 108 912	2 163 473
EBITDA	1 264 284	1 742 106	2 056 146	1 467 980	1 612 002	1 814 942	1 516 438	915 910	877 990	841 922	863 575
Adózott eredmény	2 364 113	2 400 491	2 586 054	2 276 106	1 390 772	1 320 630	1 124 747	576 438	565 003	520 077	500 737

13. ábra: A tőzsdei bevételek megoszlása – 2015



Felmentvény

A BÉT Igazgatósága kéri a Tisztelt Közgyűlést, hogy a 2015. éves számviteli törvény szerinti beszámoló elfogadásával egyidejűleg az igazgatósági tagok részére a felmentvényt szíveskedjék megadni a 2015-es üzleti év vonatkozásában.

Budapest, 2016. április 20.


Végh Richárd
vezérigazgató




August Ildikó
igazgató