

BÉT KIBINFO Kliens

Felhasználói Kézikönyv

(Kibocsátók részére)

Hatályos: 2019. szeptember 15.

Verzió	Készítő	Dátum	Megjegyzés
2.0	ponte.hu Kft.	2019.09.10.	Kezdeti kiadás

Tartalomjegyzék

BÉT KIBINFO Kliens Felhasználói Kézikönyv.....	1
Bevezető.....	3
A felhasználói leírás tárgya, célja	3
Technikai követelmények	3
Biztonsági információk, biztonság tudatossági tájékoztatás.....	4
KIBINFO funkciók részletes leírása	5
A KIBINFO kliens indítása	5
Közzététellel kapcsolatos KIBINFO funkciók, alapfogalmak.....	5
Belépés oldal.....	5
Főoldal	7
Menü	9
Státusz.....	9
Automatikus közzététel.....	10
Hír megjelenítése oldal	11
Új hír létrehozása oldal	13
Eltérő nyelvi verzió feltöltése utólag	14
Hír javítása	14
Hír módosítása	15
Hír visszavonása	15
Hírek listájának frissítése.....	15
KIBINFO egyéb funkciói	16
Beállítások.....	16
Jelszó módosítása.....	16
Automatikus e-mail értesítések.....	16
Naplózás.....	17
Kilépés	17
Néhány szó a rendszer működéséről.....	17
Hírek összekapcsolása	17
Hibaüzenetek, hibaelhárítás	17

Bevezető

A Budapesti Értéktőzsde Zrt. (továbbiakban Tőzsde vagy BÉT) 2019 szeptemberétől megújította a kibocsátói információk és hírek közzétételére szolgáló rendszerét. Jelen dokumentum a felhasználók számára készült az új közzétételi rendszer kliens alkalmazásáról.

A felhasználói leírás tárgya, célja

Jelen felhasználói leírás célja a BÉT portál KIBINFO alkalmazásának felhasználói szintű ismertetése. A KIBINFO a kibocsátói, valamint tőzsdei információk Tőzsde honlapján történő közzétételére szolgáló webalkalmazás. A felhasználók ennek a programnak a segítségével tudnak például jogszabályokban meghatározott jelentéseket, valamint rendkívüli és egyéb tájékoztatásokat közzétenni. A közzététel a Tőzsde magyar és angol nyelvű honlapján történik. A megjelenő információkat a továbbiakban **híreknek** nevezzük.

A dokumentum kitér minden olyan, a felhasználó által alkalmazható, működtethető és szerkeszthető funkció leírására, melyek a használat során előtérbe kerülnek.

A kibocsátói felhasználó jelen dokumentumból elsajátíthatja azokat a lépéseket, melyekre a BÉT KIBINFO felületének használata során szüksége lehet. A Kézikönyvből a felhasználó betekintést nyerhet a KIBINFO felület:

- használatának és működésének főbb jellemzőibe,
- a statikus adatok állományába,
- a használat és funkciók részleteibe,
- és az esetlegesen előforduló hibák, hibaüzenetek kezelésének mikéntjébe.

A Kibocsátói információs rendszerről további információkat szerezhet a portálon az alábbi oldalon: <https://www.bet.hu/Befektetok/Szabalyozas/Tozsdei-szabalyzatok>.

Technikai követelmények

A felhasználónak a BÉT KIBINFO felület használatához a következő eszközök, és alkalmazások működtetésére van szüksége:

BÉT KIBINFO adatszolgáltató PC, szoftver konfiguráció:

- Operációs rendszerek: Linux vagy Microsoft Windows 7/8/8.1/10
- Támogatott böngészők (a megadott verziók vagy újabbak):
 - Google Chrome 75.0.3770.100
 - Mozilla Firefox 67.0.4
 - Microsoft Internet Explorer 11.175.18362.0
 - Microsoft Edge 44.18362.1.0
- Javasolt (minimális) internet sávszélesség: 1MBit/sec

Már itt megjegyezzük, hogy a KIBINFO kliens program a hírek mellékleteként (csatolmányként) csak és kizárólag Adobe Acrobat (.pdf) vagy Microsoft Office (.doc, .docx, .xls, .xlsx) formátumú fájlokat fogad el.

Biztonsági információk, biztonság tudatossági tájékoztatás

A KIBINFO rendszer használatához kapcsolódóan az alábbi biztonsági előírások betartására hívjuk fel a felhasználók figyelmét.

- A KIBINFO alkalmazás eléréséhez a www.bet.hu portálon kétfaktoros autentikáció beállítására van szükség a jelen felhasználói kézikönyvben, illetve a kétfaktoros autentikáció beállítását tartalmazó külön leírásban foglaltak szerint.
- A KIBINFO alkalmazáshoz használt hozzáférési adatait (felhasználónevét, jelszavát és telefonját) a felhasználó ne adja át másnak.
- A hírek titkosításához használt privát kulcs a kibocsátóhoz (a Híralanyhoz) tartozik, az adott kibocsátó felhasználói egységesen ezt a kibocsátói privát kulcsot használják, ezért a vállalaton belüli, egymás által feltöltött híreket is láthatják és kezelhetik.
- Biztonsági esemény vagy annak gyanúját felvető működési anomália esetén a kibocsátó, illetve a felhasználója lehetőség szerint késedelem nélkül jelezze az incidenst a tőzsdei kapcsolattartója felé.
- A felhasználók KIBINFO kliensben végzett műveleteit, tevékenységeit a rendszer automatikusan naplókban rögzíti, és az így rögzített napló adatokat a Tőzsde a hatályos jogszabályok szerint kezeli, illetve megőrzi.
- A KIBINFO alkalmazást csak olyan informatikai eszközről használja, amelyiken frissített vírusellenőrző alkalmazás működik.
- Illetéktelen személyeket ne engedjen a képernyőjén megjelenő adatokba betekinteni.
- A KIBINFO alkalmazásból való tényleges kilépés csak a portálról való kijelentkezéssel, vagy a böngésző teljes bezárásával valósul meg.

KIBINFO funkciók részletes leírása

A KIBINFO kliens indítása

Az alkalmazás a böngészőben a <https://kibinfo.bet.hu> címet beírva indítható el.

Ezt követően a böngészőben egy bejelentkezési felület jelenik meg, amely átirányít a BÉT portálra, ahol a portálon regisztrált felhasználónévvel és jelszóval lehetséges belépni (lásd lentebb).

A kommunikáció az internetkapcsolat sebességétől nagymértékben függ. A javasoltnál kisebb sávszélességek esetén akár lényegesen hosszabb „várakozás” is előfordulhat.

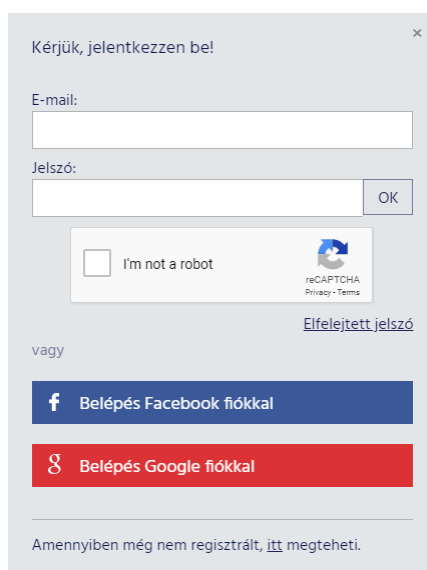
Közzététellel kapcsolatos KIBINFO funkciók, alapfogalmak

Belépés oldal

A felhasználó a KIBINFO elérési útjának begépelése után az alábbi bejelentkezési felületre érkezik.



A „Bejelentkezés a BÉT portálon keresztül” gombra kattintva a felhasználót a BÉT portál bejelentkező felületére irányítjuk át, ahol a portálon használt felhasználóneve és jelszava begépelése után - amennyiben az azonosítás sikeres volt és a felhasználó jogosult a KIBINFO rendszer használatára - visszairányítjuk a KIBINFO főoldalára.



Kérjük, jelentkezzen be!

E-mail:

Jelszó:

I'm not a robot

reCAPTCHA
Privacy - Terms

[Elfelejtett jelszó](#)

vagy

f Belépés Facebook fiókkal

g Belépés Google fiókkal

Amennyiben még nem regisztrált, [itt](#) megetheti.

Az e-mail címe és jelszava megadása után a felhasználó azon KIBINFO felületre jut, amelynek használatához a megfelelő jogosultságokkal rendelkezik (a kibocsátó felhasználók jogosultságát a Tőzsde munkatársai állítják be). A rendszer használatához kétfaktoros azonosítás szükséges. A kétfaktoros bejelentkezést minden felhasználó saját magának tudja beállítani belépés után a profil menüpontban. Miután ezt beállította, minden belépéskor meg kell adnia a második faktort (azaz a generált számsort) is.

A kétfaktoros autentikáció bekapcsolásához a felhasználó profil oldalán található egy QR kód, amit például a Google Authenticator alkalmazással be lehet olvasni. Ezt követően megjelenik a második faktorhoz tartozó számsorozat a mobiltelefon képernyőjén. A social (Google/Facebook fiók) bejelentkezést használó felhasználóknak nem lesz elérhető a kétfaktoros bejelentkezési beállítás, így azokkal a KIBINFO rendszert sem fogják tudni elérni.

Az oldalon megjelenített vezérlőelemek:

- E-mail cím beviteli mező
- Jelszó beviteli mező
- „OK” gomb
- CAPTCHA teszt
- Belépés Facebook fiókkal gomb
- Belépés Google fiókkal gomb
- Elfelejtett jelszó lehetőség
- Regisztrációs lehetőség

Az e-mail cím és jelszó, valamint a kétfaktoros azonosítás ellenőrzőszámának helyes megadása után, érvényes KIBINFO jogosultság esetén a felhasználó a „Bejelentkezés a KIBINFO alkalmazásba” gombra kattintva a KIBINFO rendszer főoldalára jut.

Jogosulatlan felhasználó, rossz jelszó megadása, illetve az adatok elgépelése esetén a rendszer hibaüzenetet jelenít meg.

Jelszó módosítása

A kibocsátói felhasználók a BÉT portálon regisztrált felhasználónevüket és jelszavukat használhatják a belépéshez, azonban a KIBINFO rendszerhez történő hozzáférési jogosultságot a Tőzsde munkatársai állítják be. A felhasználó a jelszavát a BÉT portálon, a „Bejelentkezve/Profilom” menüpont alatt a „Jelszó módosítása” szekcióban tudja megváltoztatni.

Elfelejtett jelszó esetén a portál „Bejelentkezés” menüpontjában a felhasználó saját magának új jelszót kérhet.

Kulcskezelés

A KIBINFO kliens elindítását követően megjelenik a publikáláshoz kapott privát kulcs feltöltésére szolgáló ablak.



Fontos: az indításkor mindenképpen töltsse fel az **Ön cégéhez tartozó privát kulcsot**, amelyet a Tőzsde munkatársai küldenek meg a cég képviselőjének. Ha ezt elmulasztja, nem tudja megtekinteni, javítani, sem pedig módosítani a korábban felvitt híreket, új hír feltöltése esetén pedig ebben az esetben minden csatolandó fájl feltöltéséhez külön meg kell adni a privát kulcsot.

Felhívjuk a figyelmet, hogy a privát kulcs kezelésénél fokozott gondossággal járjanak el! Illetéktelen személyek hozzáférése esetén ugyanis szükség lehet a kulcs újragenerálására és a kibocsátó részére történő átadására (ezt követően a rendszer kizárólag az új kulcsot fogadja el), ami azonban azt is eredményezi, hogy a kibocsátó felhasználói a korábbi kulccsal titkosított és nem publikált hírekhez a kliensben már nem fognak tudni hozzáférni.

Főoldal

Azonosító	Eredeti	Típus	Nyelv	Feltöltés	Megjelenés	Csatolt	Státusz	Feltöltötte	Alany	Adatszolgáltató
128103125	-	BÉT Xtend Piaci hat...	Angol	2018. nov 12. 16:11	2018. nov 12. 16:17	128103124	Publikált	NEWKB admin	BÉT	Budapesti Értéktőzsdé...
128103124	-	BÉT Xtend Piaci hat...	Magyar	2018. nov 12. 16:11	2018. nov 12. 16:17	128103125	Publikált	NEWKB admin	BÉT	Budapesti Értéktőzsdé...
128103034	-	Közgyűlési előterjes...	Magyar	2018. nov 8. 15:33	2018. nov 8. 17:15	-	Publikált	NEWKB admin	BÉT	Budapesti Értéktőzsdé...
128088907	-	Közgyűlési előterjes...	Magyar	2018. okt 18. 16:07	2018. okt 18. 17:15	-	Publikált	NEWKB admin	BÉT	Budapesti Értéktőzsdé...
128083458	-	BÉT közlemény - tár...	Angol	2018. okt 10. 16:51	2018. okt 10. 16:57	128083457	Publikált	NEWKB admin	BÉT	Budapesti Értéktőzsdé...
128083457	-	BÉT közlemény - tár...	Magyar	2018. okt 10. 16:51	2018. okt 10. 16:57	128083458	Publikált	NEWKB admin	BÉT	Budapesti Értéktőzsdé...
127345198	-	Alapszabály	Magyar	2018. júl 26. 13:11	2018. júl 26. 14:12	-	Publikált	NEWKB admin	BÉT	Budapesti Értéktőzsdé...
124939557	-	Közgyűlési előterjes...	Angol	2018. márc 9. 18:24	2018. márc 9. 18:30	124939556	Publikált	NEWKB admin	BÉT	Budapesti Értéktőzsdé...
124939556	-	Közgyűlési előterjes...	Magyar	2018. márc 9. 18:24	2018. márc 9. 18:30	124939557	Publikált	NEWKB admin	BÉT	Budapesti Értéktőzsdé...
123464068	-	Közgyűlési előterjes...	Angol	2017. márc 9. 16:30	2017. márc 9. 17:15	123464067	Publikált	NEWKB admin	BÉT	Budapesti Értéktőzsdé...

Az oldalon a felhasználó áttekintheti a cégéhez tartozó felhasználók által feltöltött híreket, azok főbb jellemzőit, státuszát (a KIBINFO rendszer bevezetése óta, 2004. február 6-tól kezdődően). Az ugyanazon kibocsátóhoz tartozó felhasználók látják, kezelhetik és módosíthatják egymás híreit. A főoldalról az ikonok segítségével indíthatók az egyes hírekkel kapcsolatos munkafolyamatok.

Az ikonok funkciójának megfelelően az egyes hírek soraira állva, az egér jobb gombjára kattintva megjelennek a hírekkel kapcsolatos funkciók, melyek közül az inaktívak nem választhatók (szürke színnel jelöltek).

Az oldalon megjelenített elemek:

A megjelenő KIBINFO kliens ablakmérete szabadon átméretezhető, az oszlopszélességek változtathatók. Alapesetben a hírek az azonosító szerint felsorolva jelennek meg a képernyőn (ez gyakorlatilag a felvitel időpontja szerinti rendezést jelent).

A megjelent ablak főbb részei:

- **Menüsor:** A lista felett található menüsor a hírekkel való gyors és áttekinthető munkavégzést hivatott szolgálni (az egyes menüpontok magyarázatára később térünk ki).
- **Táblázat:** A kibocsátóra vonatkozó kliens felületen rögzített hírek láthatóak a táblázatban.
A táblázat sorba rendezhető az egyes oszlopok neveire kattintva. (Azon oszlopok esetében, amelyek alapján a lista rendezhető, az egérkurzorra az oszlop fejlécére állva, a mutató megváltozik.)
A rendezés egy adott oszlop címsorára kattintva történhet, és attól függően jelennek meg a hírek sorai, hogy a felhasználó melyik oszlop szerint rendezte a listaoldalt.
A hírek listája 60 másodpercenként automatikusan frissül.
A táblázat alján, bal oldalt látható a rendszerben tárolt hírek száma. Sok hír esetén egy oldalon ezeknek csak egy része látható, a táblázat fölött jobb oldalt lehet beállítani a legördülő menü segítségével az egy oldalon megjelenő hírek számát (10, 50, 100), illetve a tőle jobbra lévő elemek segítségével lehet kiválasztani a megjelenített tartományt (adott oldalra ugrás, előző oldal, következő oldal).
- **Keresés:** A táblázat fölött található keresőmezőben megadható egy hír azonosítója, illetve kulcsszavai. A keresés a hírazonosító, a híralany, illetve az adatszolgáltató mezőkre vonatkozik.

A megjelenített mezők:







- **Azonosító:** A hír azonosítója, a hír rögzítésekor a rendszer által generált azonosító.
- **Eredeti:** Akkor kap értéket, amennyiben a hír egy korábbi hír helyesbítése/módosítása. Az itt szereplő azonosító a helyesbített/módosított hír azonosítója.
- **Típus:** A felvitt hír típusa.
- **Nyelv:** Hír nyelve (magyar vagy angol).
- **Feltöltés:** A hír felvitelének időpontja, rendszer által adott időbélyeg.
- **Megjelenés:** A hír tervezett / tényleges megjelenési ideje.
- **Csatolt:** Akkor kap értéket, amennyiben az adott nyelvű hírhez csatoltak egy másik nyelvű verziót is. Az itt szereplő azonosító a másik nyelvű hír azonosítója (kölcsonös kapcsolat, kereszthivatkozás).
- **Státusz:** A hír aktuális státusza (ld. később részletesen kifejtve).
- **Feltöltötte:** A hírt feltöltő felhasználó neve.
- **Alany:** A hír alanya, kibocsátói felhasználó esetében előre beállított, a felhasználó alapján meghatározott kibocsátó társaság neve.
- **Adatszolgáltató:** A hír adatszolgáltatója, kibocsátói felhasználó esetében előre beállított, a felhasználó alapján meghatározott kibocsátó társaság neve.

Menü

A KIBINFO kliens menürendszerét a felhasználó a menügombok aktiválásával érheti el. Azon menüelemek, melyek az adott hírhez nem rendelhetők hozzá (pl. a hír státusza miatt), halványszürkén jelennek meg a menügombok között és nem aktiválhatók. Vannak olyan funkciók, amelyek csak egy adott hírre vonatkozóan értelmezhetők. Ezek csak akkor aktiválhatók, amennyiben a felhasználó az adott hír sorát kijelöli. Ebben az esetben a menüsorban hozzáférhetővé válnak az ikonok.

Az egyes menügombokat a felhasználó az egér bal gombjának egyszeres kattintásával aktiválhatja. Az ikonok alatt található az ikonok címkéje (rövid szöveges leírás), melynek segítségével a felhasználó tájékozódhat az egyes ikonok szerepét illetően.

Az ikonok jelentése:

	Új hír létrehozása
Új hír	
	Hírek listájának frissítése
Hírlista frissítés	
	Publikált státuszú hír megtekintése, Beérkezett státuszú hír javítása
Megnyitás	
	Publikált státuszú hír módosítása
Módosító hír	
	Hír visszavonása
Visszavonás	
	Változások
Változások	

Státusz

A KIBINFO rendszerbe feltöltött hírek attól függően, hogy a közzétételi folyamaton belül milyen szakaszban vannak, különböző státuszokat kapnak.

Egy hír státusza lehet: beérkezett / visszavont / publikált / módosított / törölt.

A státusz a kibocsátói felhasználó KIBINFO Főoldalon végrehajtott műveleteinek megfelelően, illetve a rendszer automatikus beállításainak eredményeként veszi fel az értékét.

A kibocsátók - a hír módosítása, illetve a hír visszavonása kivételével - nem módosíthatják egy hír státuszát!

Státuszok jelentése:

- **Beérkezett:** A kibocsátó közzététel céljából feltöltötte a hírt, és annak publikálása az automatikus publikálási beállítások miatt még nem történt meg. A beérkezett státuszú hír publikációjának leállítását – hiba esetén – a kibocsátó kezdeményezheti.

- **Visszavont:** A kibocsátó a „Visszavonás” gombbal kezdeményezte, hogy a már beérkezett, de még nem publikált hír publikálási folyamata leálljon. A hír nem kerül ki a nyilvános honlapra, de a felhasználói felületen továbbra is látható lesz.
- **Publikált:** A honlapon már ténylegesen közzétételre került hírek státusza.
- **Módosított:** A honlapon közvetlenül meg nem jelenő, egy másik, a honlapon publikált státuszban levő hírrel már lecserélt hír státusza.
- **Törölt:** A honlapon már meg nem jelenő, és más hírrel sem helyettesített hír státusza. A publikált hírek törlését csak a BÉT munkatársai tudják elvégezni, a már közzétett kibocsátói hírek törlésére csak kivételes esetekben kerülhet sor (technikai jellegű lehetőség).

Automatikus közzététel

A KIBINFO rendszer működésének alapja, hogy a Tőzsde részéről gyakorlatilag emberi beavatkozás nélkül biztosítja a kibocsátói tájékoztatások BÉT honlapon való megjelenését. A rendszer ezen működését a Tőzsde által megadott automatikus közzétételi beállítások, illetve egyéb paraméterek teszik lehetővé. A megjelenéshez kapcsolódó idő- és várakozási paramétereket a Tőzsde munkatársai központilag állítják be az egyes hírkategóriákhoz (és mivel minden egyes hírtípus egy adott hírkategóriához tartozik, így minden egyes hírtípushoz külön-külön).

A Kibocsátók által a KIBINFO kliensben feltöltött tájékoztatások az automatikus közzétételi beállítások szerint kerülnek közzétételre. Az automatikus közzétételi beállítások szerint a hírek a feltöltésüket (mentésüket) követő 15. percben kerülnek publikálásra a honlapon.

A kibocsátó alapbeállítástól eltérő (15. percnél korábbi) megjelenésre vonatkozó igénye a BÉT munkatársainak külön beavatkozása nélkül, automatikusan teljesül.

A hír felvétele vagy szerkesztése esetén a kiválasztott hírtípus mellett minden esetben megjelenik a megjelenési időre vonatkozó rövid leírás.

Hír megjelenítése oldal

Az oldal az adott hír sorának kijelölését követően, a Megnyitás ikon aktiválásával érhető el, ennek eredményeként megjelenítésre kerül a kiválasztott hír és a hozzá kapcsolódó eltérő nyelvű verzió is, ha ilyen létezik.

KIBINFO Hír
✕

Híralany csoport	Kibocsátó	<div style="font-size: 0.8em; margin-bottom: 5px;"> i A tájékoztatás a feltöltést követő 15. percben jelenik meg a BÉT honlapján. </div> <div style="font-size: 0.7em;"> Ha a Kibocsátó ettől eltérő közzétételi időt kér, a kért időpont csak a 15. percnél korábbi lehet. </div>
Hír alanya	Teszt Nyrt.	
Hír típusa	Alapszabály	
Adatszolgáltató	Teszt Nyrt.	
Közlemény kelte	2019. szept. 10. 17:02	

Magyar verzió	Angol verzió
---------------	--------------

Azonosító	128134449	
Státusz	Publikált	
Feltöltő	(user teszt) (128130167)	
Felvétel időpontja	2019. szept. 10. 17:04	
Utolsó módosító	-	
Módosítás dátuma	-	

i A lenti mezőkben szövegesen kitöltött információkhoz képest a hírhez csatolt állományokra magasabb fokú titkosítás vonatkozik, ezért kérjük, hogy a lenti szöveges mezőkben bennfentes információt lehetőség szerint ne tüntessenek fel.

Tartalom	Teszt Nyrt. - Alapszabály	25/100 karakter
Hír összefoglaló	A Teszt Nyrt. 2019. április 25. napjától hatályos alapszabálya	02/500 karakter
Főoldali cím	A Teszt Nyrt. 2019. április 25. napjától hatályos alapszabálya	02/150 karakter
Megjegyzés	Megjegyzés	0/500 karakter

Csatolt állományok	<table style="width: 100%; border-collapse: collapse;"> <thead> <tr> <th style="width: 30%; font-size: 0.8em;">Fájlnév</th> <th style="width: 30%; font-size: 0.8em;">Méret</th> <th style="width: 40%; font-size: 0.8em;">Megjegyzés</th> </tr> </thead> <tbody> <tr> <td colspan="3" style="text-align: center; padding: 5px;">Nincs csatolmány</td> </tr> </tbody> </table>	Fájlnév	Méret	Megjegyzés	Nincs csatolmány		
Fájlnév	Méret	Megjegyzés					
Nincs csatolmány							

Automatikus eltérő megjelenési idő

Automatikus megjelenési idő:	2019. szept. 10. 17:05	Maximum 15 perccel a jövőben.
------------------------------	------------------------	-------------------------------

MENTÉS
MÉGSE

Megjelenített elemek:

- Híralany csoport: A híralany csoportja, lehetséges értékei: Tőzsde, Kibocsátó, Szekciótág, Termék, Derivatív termék. Kibocsátói felhasználók esetén ennek értéke: Kibocsátó.
- Hír alanya: Kibocsátói felhasználó esetén a rendszer automatikusan meghatározza a mező értékét, amely így az adott Kibocsátó neve lesz.
- Hír típusa: A hír előre megadott listából kiválasztott típusa.
- Adatszolgáltató: A hír adatszolgáltatója, kibocsátói felhasználó esetén a rendszer automatikusan meghatározza a mező értékét, amely így az adott Kibocsátó neve lesz.

- Közlemény kelte: Bár a mezőben időpont adat (óra, perc) is szerepel, a honlapon csak a dátum adat jelenik meg.
- Az előző mezőktől jobbra látható a hírtípusnak megfelelő közzétételi időzítés leírása.
- A fenti mezők alatt tab füleken látható a hír magyar és angol nyelvű verziója.

A fülek megjelenített elemei:

- Azonosító: Numerikus azonosító, a közlemény elsődleges azonosító eleme, bármilyen észrevétel, kérés esetén erre kell hivatkozni.
- Státusz: A kibocsátói KIBINFO adatszolgáltató Főoldalon végrehajtott műveleteinek, illetve a BÉT KIBINFO adminisztrátor beavatkozásának megfelelően veszi fel az értékét az alábbiak közül: beérkezett / visszavont / publikált / módosított / törölt.
- Feltöltő: Az adott hírt közzétételre megküldő felhasználó.
- Felvétel időpontja: A rendszer által adott időpecsét a hír beérkezésekor.
- Utolsó módosító: A hírt utoljára módosító felhasználó.
- Módosítás dátuma: Az utolsó módosítás dátuma.
- Tartalom: Technikai mező, az itt szereplő szöveg a honlapon nem jelenik meg, hanem a hír publikációjakor kiküldésre kerülő e-mail üzenet „Tárgy / Subject” mezőjébe kerül.
- Hír összefoglaló: A megküldött közlemény tartalmának rövid, szöveges összefoglalója.
- Főoldali cím: Rövid szöveges mező, amely a honlap Főoldalán, a „Kibocsátói hírek” dobozban jelenik meg. Emiatt kulcsfontosságú, hogy a lehető leginformatívabb legyen az itt megadott szöveg.
- Megjegyzés: A kibocsátó által a hír kapcsán kizárólag a BÉT-nek írt szöveges megjegyzés, amely nem kerül publikálásra.
- Csatolt állományok (Csatolmányok): A felhasználó itt tekintheti meg a hírhez csatolt fájlokat. A csatolt dokumentumok közvetlenül a kliens programból nem nyithatók meg, először le kell őket menteni. Az itt megtekinthető dokumentumok a kibocsátói felhasználó által feltöltött és automatikusan titkosított fájlok. Az ablakban a hírhez csatolt fájlok jelennek meg felsorolva. A fájl megtekintéséhez a dokumentumot először le kell menteni a ”Csatolt állomány mentése” gomb használatával.
Felhívjuk figyelmüket, hogy a hírhez csatolható fájlok darabszáma, illetve az összes csatolt fájl együttes mérete limitálva van. A limitek túllépését a kliens hibaüzenettel jelzi. A limit értékek a következők:
 - A csatolható fájlok maximális darabszáma: 10 darab
 - A csatolható fájlok maximális összmérete: 10 Megabájt
- Automatikustól eltérő megjelenési idő: Jelölőnégyzet, mely megmutatja, hogy az adott hír vonatkozásában a felhasználó kért-e eltérő megjelenési időt (alapbeállítás: üres).

- Automatikus megjelenési idő: A feltöltött hír hírkategóriájának megfelelő közzétételi beállítások, paraméterek, valamint esetlegesen a kibocsátó kérését is figyelembe vevő, automatikusan számított megjelenési idő.

A hír megjelenítése során (illetve a későbbiekben történő „szerkesztésre” megnyitások alkalmával) az alkalmazás a hírt a szerverről tölti le. A publikálást megelőző időszakban a hírt titkosítva tárolja a szerver.

Új hír létrehozása oldal

KIBINFO Hír
✕

Híralany csoport	Kibocsátó	<div style="border: 1px solid #ccc; padding: 5px; font-size: 0.8em;"> <p>i A tájékoztatás a feltöltést követő 15. percben jelenik meg a BÉT honlapján.</p> <p>Ha a Kibocsátó ettől eltérő közzétételi időt kér, a kért időpont csak a 15. percnél korábbi lehet.</p> </div>
Hír alanya	Teszt Nyrt.	
Hír típusa	Éves Jelentés	
Adatszolgáltató	Teszt Nyrt.	
Közlemény kelte	2019. szept 10. 18:27	

Magyar verzió ✕ +

Azonosító	-							
Státusz	Beérkezett							
Feltöltő	-							
Felvétel időpontja	-							
Utolsó módosító	-							
Módosítás dátuma	-							
<div style="border: 1px solid #ccc; padding: 5px; font-size: 0.8em;"> <p>i A lenti mezőkben szövegesen kitöltött információkhoz képest a hírhez csatolt állományokra magasabb fokú titkosítás vonatkozik, ezért kérjük, hogy a lenti szöveges mezőkben bennfentes információt lehetőség szerint ne tüntessenek fel.</p> </div>								
Tartalom	Teszt Nyrt. - Éves Jelentés	27/100 karakter						
Hír összefoglaló	Hír összefoglaló	0/500 karakter						
Főoldali cím	Főoldali cím	0/150 karakter						
Megjegyzés	Megjegyzés	0/500 karakter						
Csatolt állományok	<div style="border: 1px solid #ccc; padding: 10px; margin: 5px 0;"> <p style="text-align: center;">Fájl feltöltése</p> <p style="text-align: center;">↑</p> <p style="text-align: center; font-size: 0.8em;">Húzza ide a feltölteni kívánt fájlt, vagy kattintson ide a fájl kiválasztáshoz!</p> <table style="width: 100%; border-collapse: collapse; font-size: 0.8em;"> <thead> <tr> <th style="text-align: left;">Fájlnév</th> <th style="text-align: left;">Méret</th> <th style="text-align: left;">Megjegyzés</th> </tr> </thead> <tbody> <tr> <td colspan="3" style="text-align: center; padding-top: 5px;">Nincs csatolmány</td> </tr> </tbody> </table> </div>		Fájlnév	Méret	Megjegyzés	Nincs csatolmány		
Fájlnév	Méret	Megjegyzés						
Nincs csatolmány								
<input type="checkbox"/> Automatikus eltérő megjelenési idő								
Automatikus megjelenési idő	2019. szept 10. 18:42	Maximum 15 perccel a jövőben.						

MENTÉS
MÉGSE

A funkció az Új hír ikon aktiválásával érhető el. Itt van lehetőség egy önálló hír feltöltésére, vagy akár az eltérő nyelvű változattal együtt és egyidőben egy hírpárként történő feltöltésére. Az oldalon megjelenő mezők teljesen megegyeznek a „Hír megjelenítése” pont alatt leírtakkal.

A Csatolt állományok részben az új csatolmány hírhez való csatolása a „Fájl feltöltése” terület segítségével végezhető el, a „Csatolt állomány eltávolítása” ikon segítségével pedig törölhető. A megjelenített táblázatban a kiválasztott csatolmány sorában található leírás mezőre duplán kattintva szerkeszthető annak tartalma. A portálon ez a szöveg lesz látható az adott csatolt dokumentum mellett.

A rendszer a hírt nem tekinti teljesnek és menthető állapotúnak, ha annak a Hír összefoglaló mezője, vagy a Főoldali cím mezője üres.

Hír felvétele esetén kötelező megadni a következő mezőket:

- Hír típusa
- Közlemény kelte
- Tartalom
- Hír összefoglaló
- Főoldali cím

Eltérő nyelvi verzió feltöltése utólag

Amennyiben a hír felvitelkor nem hoztunk létre eltérő nyelvi verziót, később is fel lehet tölteni a magyar hírhez tartozó angol nyelvű változatot, és fordítva. A funkció az adott hír sorának kijelölését követően, beérkezett státuszú hír esetén a „Megnyitás”, publikált státuszú hír esetén a „Módosítás” ikon aktiválásával érhető el, melynek eredményeként egy már létező hírhez eltérő nyelvű hír is megadható. Eltérő nyelvi verzió feltöltése csak beérkezett, illetve publikált státuszú hír esetén lehetséges. Az oldalon megjelenő mezők teljesen megegyeznek a Hír megjelenítése pont alatt leírtakkal.

Ekkor a már létező hír csak olvasásra nyílik meg, a másik nyelvű hír adatai pedig kitölthetők és szerkeszthetők az új hír feltöltésénél leírtak szerint. Ebben az esetben a magyar és angol verziók közös mezői (a fülek fölött, például a Hír típusa) nem szerkeszthetők.

Eltérő nyelvi verzió csatolása esetén a kötelező mezők megegyeznek a hír felvétele esetén kötelezően kitöltendő mezőkkel.

Hír javítása

A funkció egy beérkezett státuszú hír sorának kijelölését követően, a „Megnyitás” ikon aktiválásával érhető el, melynek eredményeként a beérkezett státuszú hír adatai és csatolmányai még a publikálást megelőzően megváltoztathatók. Az oldalon megjelenő mezők teljesen megegyeznek a „Hír megjelenítése” pont alatt leírtakkal.

A javítás esetén a kötelező mezőkre vonatkozó feltételek megegyeznek a hír feltöltésénél leírtakkal.

Amennyiben a hír javítása befejeződik még azon időpont előtt, amikor a hír az eredeti feltöltés szerint publikálódott volna, úgy a hír az eredeti időzítéssel jelenik meg. Amennyiben a javítás túlnyúlik az eredeti megjelenési időn, úgy az eredeti hír az eredeti feltöltés szerinti időben publikálásra kerül, így a felhasználó a javító hír mentésekor hibaüzenetet kap, és nem sikerül már a javítás.

Fentiekre tekintettel, amennyiben a felhasználó úgy ítéli meg, hogy a Beérkezett státuszú hír javítását nem tudja befejezni az eredeti hír megjelenési időpontjáig, azt javasoljuk, hogy a Beérkezett hírt inkább vonja vissza, és a tájékoztatást töltsse fel újra, új hírként.

Hír módosítása

A funkció egy publikált státuszú hír kijelölését követően, a "Módosító hír" ikon aktiválásával érhető el, melynek eredményeként a már publikált hír változtatható meg. Az így megváltoztatott hír egy új, módosító hírként jelenik meg a rendszerben és a BÉT honlapján, az eredeti (módosított) hír pedig csak közvetetten jelenik meg mind a KIBINFO felületen, mind a portálon elérhető hivatkozáson keresztül. Az oldalon megjelenő mezők teljesen megegyeznek a Hír javítása pont alatt leírtakkal.

Az új, módosító hír kitöltésére szintén az új hír felvételénél megadott feltételek vonatkoznak, a mezők értékét a rendszer kiindulásként automatikusan a módosított hír értékeivel és a csatolt állományaival tölti ki, ezt követően lehet a szükséges módosításokat elvégezni.

A rendszer lehetőséget ad arra, hogy – amennyiben egy kibocsátónál több felhasználónak is van KIBINFO jogosultsága – egyszerre több felhasználó is kezdeményezze a hír javítását, illetve módosítását, azonban ilyenkor ezek közül csak egy hírt fog a rendszer elmenteni, mégpedig azon felhasználóét, aki a leghamarabb menti el a hír új verzióját. A többi felhasználó számára ilyen esetben a feltöltésre való elküldés megkísérlésekor egy hibaüzenet jelzi azt, hogy a rendszer nem tudja már elfogadni a javítási/módosítási utasítást: „A hír nem menthető, mert már megváltozott a betöltéshez képest”.

Hír visszavonása

A parancs az adott, közzétételi célból a rendszerbe feltöltött, „beérkezett” státuszú hír sorára állva, a menüsor Visszavonás gombját aktiválva érhető el. A gomb megnyomására egy üzenetablak ugrik fel, melyben a felhasználónak meg kell erősítenie a hír visszavonásának szándékát. A funkció eredményeként a közzétételre feltöltött hír publikálási folyamata megszakad, és a hír visszavont státuszú lesz.

A hír visszavonásával kapcsolatban fontos tudni, hogy amennyiben egy olyan hír kerül visszavonásra, melynek van egy másik nyelvű verziója (amely „beérkezett” vagy „publikált” státuszú), úgy a rendszer már nem ad lehetőséget e hírhez újabb eltérő nyelvi verzió hozzárendelésére (a visszavont hír helyett).

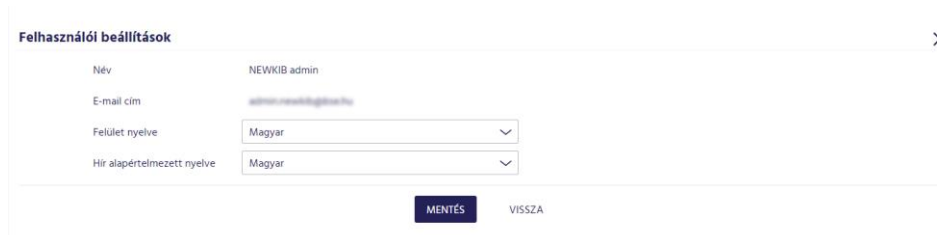
Hírek listájának frissítése

A parancs a menüsor gombját aktiválva érhető el. A parancs eredményeként frissül a lista oldal (KIBINFO kliens képernyő). Az aktív, megnyitott KIBINFO kliensben a más felhasználók (pl. BÉT adminisztrátorok, a kibocsátó egyéb felhasználói) által végrehajtott változások e funkció alkalmazását követően láthatók. Emellett a hírek listája 60 másodpercenként automatikusan frissül.

KIBINFO egyéb funkciói

Beállítások

A felső menüsor Beállítások pontja alatt a Felhasználói beállítások menüpont alatt érhető el. A megjelenő ablakban a következő értékek láthatók:



- Név: A bejelentkezett felhasználó valódi neve, nem módosítható.
- E-mail cím: A bejelentkezett felhasználó e-mail címe. Az értesítő e-mail-ek erre a címre kerülnek kiküldésre.
- Felület nyelve: A felhasználói felület nyelve, lehetséges értékei: magyar, angol.
- Hír alapértelmezett nyelve: Hír felvétele esetén alapértelmezettként az ilyen nyelvű hír füle lesz kiválasztva, lehetséges értékei: magyar, angol.

Jelszó módosítása

A felhasználók a BÉT portálon (<https://www.bet.hu>) regisztrált és használt felhasználói fiókjukat tudják használni a KIBINFO rendszerben is. Ezért a KIBINFO jelszavukat is a BÉT portál felületén, a „Bejelentkezve/Profilom” menüpont alatt a „Jelszó módosítása” szekcióban tudják megváltoztatni.

Automatikus e-mail értesítések

Egy hír beérkezéséről (feltöltéséről) automatikus egyszerű tájékoztatást kap e-mailben:

- Kibocsátó esetében az adott kibocsátó KIBINFO kliens jogosultsággal rendelkező felhasználói, valamint a BÉT Kibocsátói Igazgatóságának munkatársai (BÉT KIBINFO adminisztrátorok).

A publikálással kapcsolatos módosítási igények (az automatikustól eltérő idejű közzététel) beérkezéséről automatikus egyszerű tájékoztatást kap e-mailben:

- Kibocsátó esetében az adott kibocsátó KIBINFO kliens jogosultsággal rendelkező felhasználói, valamint a BÉT Kibocsátói Igazgatóságának munkatársai (BÉT KIBINFO adminisztrátorok).

A hír feltöltéséről az adott kibocsátó összes felhasználója automatikusan tájékoztatás kap e-mailben. Ugyancsak e-mailt kapnak a kibocsátó felhasználói a publikáció, illetve az esetleges visszavonás kezdeményezéséről is. A kibocsátók által publikált hír közzétételéről automatikus szöveges tájékoztatást kapnak e-mailben:

- A kibocsátó KIBINFO kliens felhasználói.

- A BÉT Kibocsátói Igazgatóságának munkatársai (BÉT KIBINFO adminisztrátorok).
- Azok a BÉT honlapon regisztrált felhasználók (harmadik személyek), akik a honlapon hírlevélre való feliratkozásnál adataik megadásakor az adott kibocsátót kiválasztották, mint azt a híralanyt, akire vonatkozóan megjelent hírekről tájékoztatást szeretnének kapni.

A kibocsátói felhasználók a fentiekén túlmenően tájékoztatást kapnak az olyan hírek megjelenéséről is, amelynek publikációját nem ők kezdeményezték, hanem csak hír alanyai az adott hírek. Ebbe a csoportba tartoznak például a kibocsátóra vonatkozó, BÉT által feltöltött határozatok, közlemények.

Az értesítő e-mailek a felhasználói felület nyelvével megegyező nyelven kerülnek kiküldésre.

Naplózás

A KIBINFO rendszer a későbbi visszakereshetőség és a számlázási információk előállítása érdekében minden (adatokban történő változással járó) műveletet naplóz. (Így pl. bejelentkezések, feltöltések, módosítások, státuszváltozások stb.) A felhasználó a tevékenységnaplót megtekintheti a „Beállítások > Tevékenységnapló” menüpontban.

Kilépés

A KIBINFO kliensből a képernyő jobb felső sarkában lévő „Vissza a Portálra” gombra kattintva lehet kilépni.

Néhány szó a rendszer működéséről

Hírek összekapcsolása

A rendszer az eltérő nyelvi verziójú hírek feltöltésekor, valamint a hírek módosításakor összekapcsolja a vonatkozó híreket, és a kapcsolat látható módon kijelzésre kerül a honlapon publikált hírekben is. Magyar és angol nyelvű hírek publikációjakor mindkét hír elérhető a honlapról, míg a hír módosítása esetén az eredeti hír közvetlenül már nem jelenik meg a BÉT honlapon, csak az azt módosító és a honlapon megjelenő híren keresztül érhető el.

Hibaüzenetek, hibaelhárítás

Technikai segítségnyújtás, hibabejelentés:

Help Desk: E-mail: kibtag@bse.hu

Hibajelentése esetében, amennyiben a rendszer konkrét hibaüzenetet küld, kérjük, azt is szíveskedjenek kimásolni, és csatoltan megküldeni.