


Statisztikai számjel: 13749619-1011-114-14  
Cégjegyzék száma: 14-10-300239  
Cégnév: Kometa 99 Zrt.  
Cím: 7400 Kaposvár Pécsi u. 67-69.  
Telefon: 82/502-400

## Éves beszámoló

2023.01.01 - 2023.12.31.

üzleti évről

Kaposvár, 2024. március 21.

-----  
  
-----  
ügyvezető igazgató

**KOMETA 99 Zrt.**  
7400 Kaposvár, Pécsi u. 67-69.  
Adószám: 13749619-2-14  
(07.)

KOMETA 99 Zrt. 2023. ÉVI  
ÉVES BESZÁMOLÓ MÉRLEGE "A" változat


ESZKÖZÖK (AKTÍVÁK)  
2023. december 31.

adatok ezer Ft-ban

Tétel megnevezése	2022.12.31	Előző év(ek) módosításai	2023.12.31
<b>A. BEFEKTETETT ESZKÖZÖK</b>	<b>25 750 474</b>	<b>0</b>	<b>30 294 584</b>
<b>I. Immateriális javak</b>	<b>2 787 292</b>	<b>0</b>	<b>3 499 471</b>
1. Alapítás-átszervezés aktivált értéke	269 414		320 601
2. Kísérleti fellesztés aktivált értéke			
3. Vagyoni értékű jogok	434 878		1 044 848
4. Szellemi termékek			
5. Üzleti vagy cégérték			
6. Immateriális javakra adott előlegek			
7. Immateriális javak értékhelyesbítése	2 083 000		2 134 022
<b>II. Tárgyi eszközök</b>	<b>20 162 719</b>	<b>0</b>	<b>23 684 778</b>
1. Ingatlanok és a kapcsolódó vagyoni értékű jogok	5 700 325		5 813 699
2. Műszaki berendezések, gépek, járművek	3 595 180		4 599 613
3. Egyéb berendezések, felszerelések, járművek	2 008 517		2 271 252
4. Tenyészállatok			
5. Beruházások, felújítások	3 800 833		4 310 338
6. Beruházásokra adott előlegek	123 636		224 806
7. Tárgyi eszközök értékhelyesbítése	4 934 228		6 465 070
<b>III. Befektetett pénzügyi eszközök</b>	<b>2 800 463</b>	<b>0</b>	<b>3 110 335</b>
1. Tartós részesedés kapcsolattal vállalkozásban	2 421 888		3 007 147
2. Tartósan adott kölcsön kapcsolattal vállalkozásban	72 045		75 408
3. Tartós jelentős tulajdoni részesedés	288 000		1 920
4. Tartósan adott kölcsön jelentős tulajdonosi részesedési viszonyban álló vállalkozásban			8 000
5. Egyéb tartós részesedés	130		130
6. Tartósan adott kölcsön egyéb részesedési viszonyban álló vállalkozásban			
7. Egyéb tartósan adott kölcsön	18 400		17 730
8. Tartós hitelviszonyt megtestesítő értékpapír			
9. Befektetett pénzügyi eszközök értékhelyesbítése			
10. Befektetett pénzügyi eszközök értékelési különbözete			

Kaposvár, 2024. március 21.

P.H. KOMETA 99 Zrt.  
7400 Kaposvár, Pécsi út 67-69  
Adószám: 13749619-2-14  
(07.)

  
-----  
ügyvezető igazgató

KOMETA 99 Zrt. 2023. ÉVI  
ÉVES BESZÁMOLÓ MÉRLEGE "A" változat

ESZKÖZÖK (AKTÍVÁK)  
2023. december 31.

adatok ezer Ft-ban

Tétel megnevezése	2022.12.31	Előző év(ek) módosításai	2023.12.31
<b>B. FORGÓESZKÖZÖK</b>	<b>28 434 441</b>	<b>0</b>	<b>33 388 183</b>
<b>I. Készletek</b>	<b>4 986 795</b>	<b>0</b>	<b>4 797 430</b>
1. Anyagok	2 001 741		2 034 335
2. Befejezetlen termelés és félkész termékek	1 876 211		1 876 870
3. Növendék-, hízó-és egyéb állatok			
4. Késztermékek	708 048		469 879
5. Áruk	400 795		416 346
6. Készletre adott előlegek	0		0
<b>II. Követelések</b>	<b>10 348 331</b>	<b>0</b>	<b>10 120 855</b>
1. Követelések áruszállításból és szolgáltatásból (vevők)	7 960 214		8 200 916
2. Követelések kapcsoló vállalkozással szemben	1 548 728		1 148 548
3. Követelések jelentős tulajdoni részesedési viszonyban lévő vállalkozással szemben	812		4 000
4. Követelések egyéb részesedési viszonyban lévő vállalkozással szemben	123 228		67 497
5. Váltókövetelések			
6. Egyéb követelések	715 349		699 894
7. Követelések értékelési különbözete			
8. Származékos ügyletek pozitív értékelési különbözete			
<b>III. Értékpapírok</b>	<b>0</b>	<b>0</b>	<b>1 913 900</b>
1. Részesedés kapcsoló vállalkozásban			
2. Egyéb részesedés			
3. Saját részvények, saját üzletrészek			1 913 900
4. Forgalmi célú hitelviszonyt megtestesítő értékpapírok			
5. Értékpapírok értékelési különbözete			
<b>IV. Pénzeszközök</b>	<b>13 099 315</b>	<b>0</b>	<b>16 555 998</b>
1. Pénztár, csekkek	6 975		8 779
2. Bankbetétek	13 092 340		16 547 219
<b>C. AKTÍV IDŐBELI ELHATÁROLÁSOK</b>	<b>213 864</b>	<b>0</b>	<b>245 946</b>
1. Bevételek aktív időbeli elhatárolása	165 767		154 059
2. Költségek aktív időbeli elhatárolása	48 097		91 887
3. Halasztott ráfordítások			
<b>ESZKÖZÖK ÖSSZESEN</b>	<b>54 398 779</b>	<b>0</b>	<b>63 928 713</b>

Kaposvár, 2024. március 21.

KOMETA 99 Zrt.  
P.H.  
7400 Kaposvár, Pécsi u. 67-69.  
Adószám: 13749619-2-14  
(07.)

  
-----  
ügyvezető igazgató

KOMETA 99 Zrt. 2023. ÉVI  
ÉVES BESZÁMOLÓ MÉRLEGE "A" változat

FORRÁSOK(PASSZÍVÁK)  
2023. december 31.

adatok ezer Ft-ban

Tétel megnevezése	2022.12.31	Előző év(ek) módosításai	2023.12.31
<b>D. SAJÁT TŐKE</b>	<b>19 825 418</b>	<b>0</b>	<b>23 014 701</b>
<b>I. Jegyzett tőke</b>	<b>7 133 250</b>		<b>7 133 250</b>
Ebből: visszavásárolt tulajdoni részesedés névértéken			549 260
<b>II. Jegyzett, de még be nem fizetett tőke (-)</b>	<b>0</b>		<b>0</b>
<b>III. Tőketartalék</b>	<b>3 653 447</b>		<b>3 653 447</b>
<b>IV. Eredménytartalék</b>	<b>-911 065</b>		<b>-1 701 094</b>
<b>V. Lekötött tartalék</b>	<b>1 619 414</b>		<b>3 207 478</b>
<b>VI. Értékelési tartalék</b>	<b>7 017 228</b>		<b>8 599 092</b>
1. Érték helyesbítés értékelés tartaléka	7 017 228		8 599 092
2. Valós értékelés értékelési tartaléka	0		0
<b>VII. Adózott eredmény</b>	<b>1 313 144</b>		<b>2 122 528</b>
<b>E. CÉLTARTALÉKOK</b>	<b>381 016</b>	<b>0</b>	<b>630 184</b>
1. Céltartalék a várható kötelezettségekre	203 334		547 457
2. Céltartalék a jövőbeni költségekre	177 682		82 727
3. Egyéb céltartalék			
<b>F. KÖTELEZETTSÉGEK</b>	<b>31 287 135</b>	<b>0</b>	<b>37 378 144</b>
<b>I. Hátrasorolt kötelezettségek</b>	<b>0</b>	<b>0</b>	<b>0</b>
1. Hátrasorolt kötelezettségek kapcsoló vállalkozással szemben			
2. Hátrasorolt kötelezettségek egyéb részesedési viszonyban lévő vállalkozással szemben			
3. Hátrasorolt kötelezettségek egyéb gazdálkodóval szemben			

Kaposvár, 2024. március 21.

KOMETA 99 Zrt.  
7400 Kaposvár, Pécsi u. 67-III  
Adószám: 13749619-2-14  
(07.)

  
-----  
ügyvezető igazgató

**KOMETA 99 Zrt. 2023. ÉVI  
ÉVES BESZÁMOLÓ MÉRLEGE "A" változat**

**FORRÁSOK(PASSZÍVÁK)  
2023. december 31.**

adatok ezer Ft-ban

Tétel megnevezése	2022.12.31	Előző év(ek) módosításai	2023.12.31
<b>II. Hosszú lejáratú kötelezettségek</b>	<b>17 176 999</b>	<b>0</b>	<b>19 073 226</b>
1. Hosszú lejáratra kapott kölcsönök			
2. Átváltoztatható és átváltozó kötvények			
3. Tartozások kötvénykibocsátásból	12 000 000		12 000 000
4. Beruházási fejlesztési hitelek			
5. Egyéb hosszú lejáratú hitelek	5 176 999		7 073 226
6. Tartós kötelezettségek kapcsolt vállalkozással szemben			
7. Tartós kötelezettségek jelentős tulajdoni részesedési viszonyban lévő vállalkozásokkal szemben			
8. Tartós kötelezettségek egyéb részesedési viszonyban lévő vállalkozással szemben			
9. Egyéb hosszú lejáratú kötelezettségek			
<b>III. Rövid lejáratú kötelezettségek</b>	<b>14 110 136</b>	<b>0</b>	<b>18 304 918</b>
1. Rövid lejáratú kölcsönök	0		0
- ebből: az átváltoztatható és átváltozó kötvények			
2. Rövid lejáratú hitelek			1 426 015
3. Vevőktől kapott előlegek	9 304		8 699
4. Kötelezettségek áruszállításból és szolgáltatásból (szállítók)	8 175 525		8 182 999
5. Váltótartozások			
6. Rövid lejáratú kötelezettségek kapcsolt vállalkozással szemben	133 244		589 061
7. Rövid lejáratú kötelezettségek jelentős tulajdoni viszonyban lévő vállalkozásokkal szemben	190 425		
8. Rövid lejáratú kötelezettségek egyéb részesedési viszonyban lévő vállalkozással szemben	1 533 044		24 750
9. Egyéb rövid lejáratú kötelezettségek	4 068 594		8 073 394
10. Kötelezettségek értékelési különbözete			
11. Származékos ügyletek negatív értékelési különbözete			
<b>G. PASSZÍV IDŐBELI ELHATÁROLÁSOK</b>	<b>2 905 210</b>	<b>0</b>	<b>2 905 684</b>
1. Bevételek passzív időbeli elhatárolása	4 446		1 869
2. Költségek, ráfordítások passzív időbeli elhatárolása	1 079 532		1 172 003
3. Halasztott bevételek	1 821 232		1 731 812
<b>FORRÁSOK ÖSSZESEN</b>	<b>54 398 779</b>	<b>0</b>	<b>63 928 713</b>

Kaposvár, 2024. március 21.

KOMETA 99 Zrt.  
P.H.  
7400 Kaposvár, Pécsi u. 67-69.  
Adószám: 13749619-2-14  
(07.)

  
-----  
ügyvezető igazgató

**KOMETA 99 Zrt. 2023. ÉVI  
ÉVES BESZÁMOLÓ EREDMÉNYKIMUTATÁS**

**Összköltség eljárással  
2023. december 31.**

adatok ezer Ft-ban

Tétel megnevezése	Előző év	Előző év(ek) módosításai	Tárgy év
01. Belföldi értékesítés nettó árbevétele	46 899 917		55 084 008
02. Exportértékesítés nettó árbevétele	28 468 836		36 342 660
<b>I. Értékesítés nettó árbevétele (01+02)</b>	<b>75 368 753</b>	<b>0</b>	<b>91 426 668</b>
03. Saját termelésű készletek állományváltozása	945 201		-237 510
04. Saját előállítású eszközök aktivált értéke	416 982		415 039
<b>II. Aktivált saját teljesítmények értéke (±03+04)</b>	<b>1 362 183</b>	<b>0</b>	<b>177 529</b>
<b>III. Egyéb bevételek</b>	<b>617 948</b>		<b>727 914</b>
Ebből: visszalírt értékvesztés	6 089		4 737
05. Anyagköltség	57 395 520		68 568 064
06. Igénybe vett szolgáltatások értéke	6 411 491		7 565 679
07. Egyéb szolgáltatások értéke	431 369		433 251
08. Eladott áruk beszerzési értéke	1 192 967		1 667 017
09. Eladott (közvetített) szolgáltatások értéke	29 002		25 701
<b>IV. Anyagijellegű ráfordítások (05+06+07+08+09)</b>	<b>65 460 349</b>	<b>0</b>	<b>78 259 712</b>
10. Bérköltség	5 372 507		6 868 225
11. Személyi jellegű egyéb kifizetések	695 340		830 812
12. Bérjárulékok	730 351		898 179
<b>V. Személyi jellegű ráfordítások (10+11+12)</b>	<b>6 798 198</b>	<b>0</b>	<b>8 597 216</b>
<b>VI. Értékcsökkenési leírás</b>	<b>1 432 193</b>	<b>0</b>	<b>1 607 908</b>
<b>VII. Egyéb ráfordítások</b>	<b>2 217 671</b>	<b>0</b>	<b>2 287 730</b>
Ebből: értékvesztés, terven felüli értékcsökkenés	517 013		203 311
<b>A. ÜZEMI (ÜZLETI) TEVÉKENYSÉG EREDMÉNYE (I±II+III-IV-V-VI-VII)</b>	<b>1 440 473</b>	<b>0</b>	<b>1 579 545</b>

**KOMETA 99 Zrt. 2023. ÉVI  
ÉVES BESZÁMOLÓ EREDMÉNYKIMUTATÁS**


**Összköltség eljárással  
2023. december 31.**

adatok ezer Ft-ban

Tétel megnevezése	Előző év	Előző év(ek) módosításai	Tárgy év
13. Kapott (járó) osztalék és részesedés			
Ebből: kapcsolt vállalkozástól kapott			
14. Részesedésből származó bevételek, árfolyamnyereségek			
Ebből: kapcsolt vállalkozástól kapott			
15. Befektetett pénzügyi eszközökből származó bevételek	1 142		2 503
Ebből: kapcsolt vállalkozástól kapott	408		961
16. Egyéb kapott (járó) kamatok és kamatjellegű bevételek	867 187		1 846 476
Ebből: kapcsolt vállalkozástól kapott			
17. Pénzügyi műveletek egyéb bevételei	1 062 004		1 193 363
Ebből: kapcsolt vállalkozástól kapott			
<b>VIII. Pénzügyi műveletek bevételei(13+14+15+16+17)</b>	<b>1 930 333</b>	<b>0</b>	<b>3 042 342</b>
18. Részesedésekből származó ráfordítások, árfolyamveszteségek			102 461
Ebből: kapcsolt vállalkozásnak adott			
19. Befektetett pénzügyi eszközökből származó ráfordítások			
Ebből: kapcsolt vállalkozásnak adott			
20. Fizetendő (fizetett) kamatok és kamatjellegű ráfordítások	928 445		1 106 566
Ebből: kapcsolt vállalkozásnak adott			
21. Részesedések, értékpapírok, bankbetétek értékvesztése			
22. Pénzügyi műveletek egyéb ráfordításai	1 039 307		1 143 302
Ebből: értékelési különbözet			
<b>IX. Pénzügyi műveletek ráfordításai (18+19+20+21+22)</b>	<b>1 967 752</b>	<b>0</b>	<b>2 352 329</b>
<b>B. PÉNZÜGYI MŰVELETEK EREDMÉNYE (VIII-IX)</b>	<b>-37 419</b>	<b>0</b>	<b>690 013</b>
<b>C. ADÓZÁS ELŐTTI EREDMÉNY (±C±D)</b>	<b>1 403 054</b>	<b>0</b>	<b>2 269 558</b>
<b>XII. Adófizetési kötelezettség</b>	<b>89 910</b>		<b>147 030</b>
<b>D. ADÓZOTT EREDMÉNY (±E-XII)</b>	<b>1 313 144</b>	<b>0</b>	<b>2 122 528</b>

Kaposvár, 2024. március 21.

**KOMETA 99 Zrt.**  
7400 Kaposvár, Pecci u. 67-69.  
Adószám: P.H. 3749619-2-14  
(07)

  
igazgató

Statisztikai számjel: 13749619-1011-114-14

Cégjegyzék száma: 14-10300239

Cégnév: KOMETA 99 Zrt.

Cím: 7400 Kaposvár, Pécsi u. 67-69.

Telefon: 82/502-400

**ÉVES BESZÁMOLÓ KIEGÉSZÍTŐ MELLÉKLETE**  
**2023.01.01 – 2023.12.31**  
**üzleti évről**

**KOMETA**  
ANNO 1999

  
Ügyvezető igazgató

Kaposvár, 2024. március 21.

**KOMETA 99 Zrt.**  
7400 Kaposvár, Pécsi u. 67-69.  
Adószám: 13749619-2-14  
(07.)



## Tartalom

ÁLTALÁNOS KIEGÉSZÍTÉSEK .....	3
A vállalkozás bemutatása .....	3
A Társaság részesedései .....	4
A számviteli politika főbb vonásai .....	7
MÉRLEGHEZ KAPCSOLÓDÓ KIEGÉSZÍTÉSEK .....	9
Eszközök .....	9
Immateriális javak .....	10
Tárgyi eszközök .....	11
Befektetett pénzügyi eszközök értékének változása .....	13
Készletek értékének változása .....	14
Hulladékok keletkezése és kezelésük .....	15
Követelések nyilvántartási értéke változása .....	15
Aktív időbeli elhatárolások értékének alakulása .....	17
Források .....	18
Saját tőke változása .....	18
A céltartalék értékének alakulása .....	18
Zálogjoggal, garanciával biztosított kötelezettségek értékének alakulása .....	19
Passzív időbeli elhatárolások értékének alakulása .....	21
EREDMÉNYKIMUTATÁSHOZ KAPCSOLÓDÓ KIEGÉSZÍTÉSEK .....	23
Bevételek alakulása .....	23
Költségek alakulása .....	25
Egyéb tételek alakulása .....	26
A társasági adó alapját módosító tényezők .....	27
A foglalkoztatott munkavállalókkal kapcsolatos információk .....	28
VAGYONI, PÉNZÜGYI, JÖVEDELMI HELYZET ALAKULÁSA .....	29
Vagyoni helyzet .....	29
Pénzügyi helyzet .....	29
Jövedelmezőség .....	30
Cash-flow kimutatás .....	31
Fordulónap utáni események .....	32

## ÁLTALÁNOS KIEGÉSZÍTÉSEK

### A vállalkozás bemutatása

A KOMETA 99 Zártkörűen Működő Részvénytársaság (a továbbiakban: a Társaság) 2006. szeptember 01-én átalakulással jött létre, általános jogutódja a KOMETA 99 Kft-nek (2000. február 28-ig Pini-Hungary Kft. néven működött).

A jogelőd társaság 1994. augusztus 12-én alakult azzal a céllal, hogy az ügynevezett reorganizációs privatizáció keretében megvásárolja a felszámolás alatt álló Kaposvári Húskombinát és társasági vagyont. A sikeres pályázatot követően az adásvételi szerződés aláírására 1994. augusztus 31-én került sor. A birtokbaadással egyidejűleg megindult a működés is, mely azóta folyamatos.

A Társaság székhelye: 7400 Kaposvár, Pécsi u. 67-69.

A Társaság fióktelepe (kereskedelmi iroda): 1113 Budapest, Bocskai út 77-79.

A társaság fő tevékenységei:

1011 '08	Húsfeldolgozás, -tartósítás
1013 '08	Hús- és baromfi-hús készítmény gyártása
4623 '08	Élőállat nagykereskedeleme
4632 '08	Hús- és húskészítmény nagykereskedelme
4722 '08	Hús- és húсарu kiskereskedelme

A Társaság alaptőkéje a 2021.07.29-ei tőkeemelését követően a beszámoló fordulónapján 7.133.250 eFt.

Részvényesek neve és székhelye	Részvény (db)	1 db részvény névértéke (Ft)	Részesedés (eFt)	Tulajdoni hányad (%)
<b>KOMFIN Vagyonkezelő és Kereskedelmi Kft.</b> 7400 Kaposvár, Pécsi u. 67-69	382 660	10 000	3 826 600	53,64
<b>MFB Invest Zrt</b> 1027 Budapest, Kapás utca 6-12.	128 399	10 000	1 283 990	18,00
<b>Ruf-Carni S.P.A.</b> Italy 24065 Lovere, Via Gregorini 41.	120 840	10 000	1 208 400	16,94
<b>Kometa 99 Zrt - Saját részvény</b> 7400 Kaposvár Pécsi u 67-69.	54 926	10 000	549 260	7,70
<b>Kaposvár Megyei Jogú Város Önkormányzata</b> 7400 Kaposvár, Kossuth tér 1.	26 500	10 000	265 000	3,72
<b>Összesen</b>	<b>713 325</b>		<b>7 133 250</b>	<b>100</b>

A tőkeemeléssel és az új részvények kibocsátásáról 2021.07.12-én döntöttek a tagok. A tőkeemelés cégbíróági bejegyzésére 2021.07.29-el került sor. A tőkeemelés során kibocsátott részvények az MFB Invest Zrt. és a Zito doo tulajdonába kerültek a felek közötti szerződés alapján. Ezen megállapodás tartalmazott egy visszavásárlási opciót, melyet a Zito-s tulajdonrészre vonatkozóan 2023. novemberben lehívtak a felek. A Zito tulajdoni részét a Kometa 99 Zrt. visszavásárolta (2023.12.29-én megvalósult a részvény transzfer is), míg a Kometa 99 Zrt. három horvát cégben (Prosciutto Pannonico doo, Salami Aurea doo, Copadio doo) lévő üzletrészét pedig a Zito doo vásárolta vissza, 2023.11.08-án.

A fenti tulajdoni hányadok miatt a Komfin Italia SRL. köteles arra, hogy cégünket anyavállalatként konszolidálja. A Kometa 99 Zrt. nem kíván élni a jogszabály adta mentesítési lehetőséggel és a Kometa 99 Zrt. szintjéig elkészíti a konszolidált beszámolót.

A tulajdoni / tulajdonosi viszonyban lévő vállalkozásokat jelen beszámolóban a 2023.12.31-es adatok alapján az alábbiak szerint soroljuk be:

Jogviszony	Társaság	Tulajdonrész		Számviteli besorolás
Tulajdonos	Komfin Vagyongkezelő és Kereskedelmi Kft.	53,54%	közvetlen	Kapcsolt vállalkozás
Tulajdonos	MFR Invest Zrt.	18,00%	közvetlen	Egyéb részesedési viszonyban álló vállalkozás
Tulajdonos	Rud. Carré SPA	16,94%	közvetlen	Egyéb részesedési viszonyban álló vállalkozás
Tulajdonos	Kaposvári Megyei Igazságszolg. Városi Önkormányzata	3,72%	közvetlen	Egyéb részesedési viszonyban álló vállalkozás
Tulajdonos	Kometa Italia Srl	53,54%	közvetlen	Kapcsolt vállalkozás
Befektetés	Kometa Deutschland GMBH	100,00%	közvetlen	Kapcsolt vállalkozás
Befektetés	Kometa 99 Espana SL	100,00%	közvetlen	Kapcsolt vállalkozás
Befektetés	Triagro Kft.	100,00%	közvetlen	Kapcsolt vállalkozás
Befektetés	Kometa Italia SRL	51,22%	közvetlen	Kapcsolt vállalkozás
Befektetés	Kaposvári Informatika Ágazati Képzőközpont Nonprofit Kft.	40,00%	közvetlen	Jelentős tulajdoni részesedési viszonyban álló vállalkozás
Befektetés	Pannon Pilot Farm Kft	24,00%	közvetlen	Jelentős tulajdoni részesedési viszonyban álló vállalkozás
Befektetés	EcoSollifer Heterojunction Kft	0,01%	közvetlen	Egyéb részesedési viszonyban álló vállalkozás

## A Társaság részesedései

### 1. Leányvállalatok:

#### Kometa Deutschland GmbH

Egyik európai potenciális nagy piacunk Németország. Több termékkel is jelen vagyunk, legjelentősebb a szalámiértékesítésünk. A németországi exportunk a 2013. évi 218 tonnáról (312 millió forintról) 2023-ra 396 tonnára (1,15 milliárd forintra) nőtt. Ez a növekedés e nagy piacon mérsékeltnek tekinthető, céljaink ennél jelentősebbek, melyet az olaszországi példán alapulva szeretnénk elérni. A 2018-ban alapított cégben a 100%-os részesedést 2021.09.21-én szereztük meg. A cég jelenlegi adatai az alábbiak.

Név: Kometa Deutschland GmbH Regisztrációs szám: HRB 242192

Székhely: 84675 Trogerstrasse 23, München, Németország

Törzstőke: 25.000 EUR

Ügyvezető: Sztankó Attila

A leányvállalat előzetes, nem auditált beszámoló szerinti saját tőkéje 2023.12.31-én -89.731 Eur, melyből a jegyzett tőke 25.000 Eur, eredménytartalék -159.650 Eur, tárgyévi nyereség +44.919 Eur.

#### Kometa 99 Espana S.L.

Spanyolországban való megjelenésünkhöz az olaszországi fogyasztási szokásokhoz és ízléshez való hasonlóság ad kellő alapot. Az olasz piacra kidolgozott termékek (pl. pulykamellsonka) jól megfelelnek az ottani fogyasztási igényeknek. A nevünk, az általunk ott szponzorált kerékpárcsapat révén nem ismeretlen. A 100%-os részesedés megszerzésére 2021.11.18-án került sor az alábbi adatokkal.

Név: KOMETA 99 ESPANA S.L. Regisztrációs szám: B16743833

Székhely: 46003 Valencia, Cl. Avellanas 22, Spanyolország

Törzstőke: 3.000 EUR

Ügyvezető: Giacomo Pedranzini

A leányvállalat előzetes, nem auditált beszámoló szerinti saját tőkéje 2023.12.31-én -100.539 Eur, a jegyzett tőke 3.000 Euro, eredménytartalék: -85.022 Eur, az adózott eredmény -18.517 Eur veszteség.

A spanyol és német leányvállalat mérete alapján nem kerül konszolidálásra, a mentesítés nem befolyásolja a megbízható és valós kép elvének teljesülését.

#### Krofin Kft.

A Krofin Kft. 2022.09.28-án megszerzett üzletrésze, fordulónapon nem szerepel a kapcsolt vállalkozások között, mert 2022.12.31-én beolvadt a Kometa 99 Zrt-be.

### Triagro Kft.

A Társaság 24%-os részesedése 2006-ban üzletrész vásárlás révén került a Kometa 99 Zrt. tulajdonába. A társaság fő tevékenysége a sertéstenyésztés, mely révén legfőbb beszállítója a tulajdonos Kometa 99 Zrt-nek. A Kometa 99 Zrt. növekedési tervei szorosan kapcsolódnak a Triagro Kft-hez, mely érdekében 2023. november 7-én a Kometa 99 Zrt. megvásárolta további tulajdonosok üzletrészt és ezáltal 100%-os tulajdonossá vált a társaságban, hozzájárulva ezzel a hosszú távú stratégiai célok megvalósításához, vagyis az ellátási lánc integrációjának erősítéséhez.

Név: Triagro Kft.

Adószám: 11651521-2-15

Székhely: 4731 Tunyogmatolcs, Klein telep

Törzstőke: 700.000 eFt

Ügyvezető: Sziráczky Zoltán és Luca Savoia

A TRIAGRO Kft előzetes nem auditált saját tőkéje 2023.12.31-én 3.855.524 eFt, ebből a jegyzett tőke 700.000 eFt, a tőketartalék 590.172 eFt, az eredménytartalék 580.833 eFt, lekötött tartalék 396.000 eFt, az adózott eredmény 1.588.519 eFt nyereség.

Az év közbeni részesedésszerzésre tekintettel a TRIAGRO Kft a konszolidációba teljes-körüen nem kerül bevonásra, az alkalmazott bevonási módszer a részesedés értékelés (equity). A teljes körű bevonásra várhatóan a 2024. üzleti évtől kerül sor.

### Kometa Italia Srl

A Társaság a termékeinek olaszországi disztribúcióját ellátó (és ilyen módon stratégiai tevékenységet végző) KOMETA Italia SRL cégben 2013-ban többségi (a KOMETA Italia alapszabálya alapján minősített többséget biztosító) befolyást szerzett. A megszerzett részesedés mértéke 51,22%.

Név: Kometa Italia Srl

Székhely: Italy 20123 Milano, Via Petrarca Francesco 22.

Törzstőke: 20.500 EUR

Ügyvezető: Amadio Contenti

A leányvállalat előzetes, nem auditált beszámoló szerinti saját tőkéje 2023.12.31-én 1.282.656 Eur. A jegyzett tőke 20.500 Eur, a tőketartalék 46.085 Eur, 921.500 Eur átértékelési tartalék, eredménytartalék 65.291 Eur, az adózott eredmény 229.280 Eur nyereség.

A társaság az első konszolidált beszámolót a Számviteli Tv. 119.§. alapján 2014. évre készítette el, és azóta is minden évben a Kometa 99 Zrt. konszolidálja a részesedés mértékének megfelelően a KOMETA Italia-t.

## 2. Közös vezetésű vállalkozások

A korábbi Zito doo-val történő együttműködés megerősítéseként 2021.06.01-el került sor az alábbi horvát cégekben az 50%-os tulajdoni hányadot megtestesítő részesedés megszerzésére. Az üzletrészeket a Prosciutto Pannonico doo-ban, Salami Aurea doo-ban, Copadio doo-ban 2023.11.08-al megvásárolta a másik tulajdonos Zito-doo a Kometa 99 Zrt-től 5.000.000 EUR visszavásárlási értéken.

Fentiek alapján mérleg fordulónapon nincs közös vezetésű vállalkozása a társaságnak.

## 3. Jelentős tulajdoni részesedés:

Kaposvári Informatikai Ágazati Képzőközpont Nonprofit Kft

A Kaposvári Szakképzési Centrum ágazati képzőközpontot alakított ki, mely a Kaposvári SZC Eötvös Loránd Műszaki Technikum és Kollégiumi épületben 270 MFT-os keretösszeg ráfordításával kerül megépítésre Ginop pályázati forrásból. Az intézmény működtetője a Kaposvári Informatikai Ágazati Képzőközpont Nonprofit Kft, mely a Kaposvári Szakképzési Centrum mellett a Kometa 99 Zrt, Kaposvári megyei Jogú Város, Bázis Informatika Kft, Precognox Informatikai Kft társulása révén jött

létre. A Kometa 99 Zrt. 40%-os részesedése 2023.06.22-én került bejegyzésre. A társaság célja, hogy az informatikai ágazatban tanuló diákok számára duális képzőhelyként szolgáljon. A képzés során a diákok elsajátíthatják napjaink informatikai tudásán túl a kiberbiztonság mesterséges intelligencia, 3D technológia, robotikai ismereteket is.

Név: Kaposvári Informatikai Ágazati Képzőközpont Nonprofit Kft  
Adószám: 32303333-1-14  
Székhely: 7400 Kaposvár Damjanich utca 17.  
Törzstőke: 3.000 eFt  
Ügyvezető: Dr Pradalits Tibor

A nonprofit kft. előzetes, nem auditált beszámoló szerinti saját tőkéje 2023.12.31-én 6.977 eFt. A jegyzett tőke 3.000 eFt, a tárgyévi adózott eredmény 3.977 eFt nyereség.

#### Pannon Pig Farm Kft:

Az újonnan alapított társaságot a cégbíróság 2023.07.11-ei hatállyal jegyezte be. A magánszemély tulajdonosok mellett a Kometa 99 Zrt. részesedése 24%. A cég megalapításának célja, hogy a Kometa 99 Zrt. részére biztosítsa a legfőbb alapanyagot, a sertést, és ezáltal csökkenjen a függősége a külső beszállítóktól.

Név: Pannon Pig Farm Kft  
Adószám: 32347687-2-14  
Székhely: 7400 Kaposvár Pécsi u 67-69.  
Törzstőke: 3.000 eFt  
Ügyvezető: Mlinárik Ákos

A vállalat előzetes, nem auditált beszámoló szerinti saját tőkéje 2023.12.31-én 2.995 eFt. A jegyzett tőke 3.000 eFt, a tárgyévi adózott eredmény -5 eFt veszteség.

#### 4. Egyéb részesedések:

A Társaság 2012-ben együttműködési keret megállapodást kötött a korábban az **EcoSolifer Modulgyártó Fotovillamos Technológiák Kft**-vel, jelenlegi nevén **EcoSolifer Heterojunction Kft**, annak termékét képező napkollektoros áramellátó rendszer referencialhelyének a Társaságnál történő létesítésére. Az együttműködés megerősítésére közgyűlési jóváhagyás alapján a Társaság 130 eFt értékű, 26%-os részesedést biztosító üzletrészt vásárolt 2013-ban. Az EcoSolifer Heterojunction Kft-nél 2014-ben végrehajtott jegyzett tőke emelése után a Társaság részesedése 1% alá csökkent.

Név: EcoSolifer Modulgyártó Fotovillamos Technológiák Kft  
Adószám: 23147410-2-08  
Székhely: 9300 Csorna, Külterület 0219/31 hrsz.  
Törzstőke: 2 220 000 eFt  
Ügyvezető: dr. Haidegger Ákos István

Az éves beszámoló aláírására a Közgyűlés jóváhagyását követően dr. Giacomo Pedranzini (7400 Kaposvár, Pécsi u. 67-69.) jogosult.

A társaságot 9 főből álló igazgatóság irányítja, és 3 fős felügyelő bizottság ellenőrzi a működését.

Az igazgatóság tagjai:

Komfin Kft igazgatóság elnöke, képviselője: Giacomo Pedranzini  
Luigino Ruffini  
Giuseppe Mario Giovanni Ballerini  
Lehoczki Gábor



Dr. Prohászka Balázs  
Amadio Contenti  
Dezse Margaret Elizabeth  
Dinko Klepo  
Dénes Gábor

A Társaságnál a Felügyelő Bizottság 3 fő.

- Dr Cseke László
- Kádi Anna
- Mayer Péter

## A számviteli politika főbb vonásai

A számviteli politika fő célja azoknak az elveknek, módszereknek, eljárásoknak a rögzítése, amelyekkel biztosítható a vállalkozás valós vagyoni, pénzügyi és jövedelmi helyzetének bemutatása a számviteli törvényben meghatározott követelményeknek megfelelően.

A könyvvezetés és a beszámoló készítése során alkalmazott szabály a számvitelről szóló 2000. évi C. törvény (a továbbiakban: Sztv.).

A könyvvezetés a kettős könyvvitel rendszerében történik. A Társaság éves beszámoló készítésére kötelezett, a Sztv. szerinti mérleget és összköltség-eljárással készülő eredmény-kimutatást készít.

A költségeket az 5. számlaosztályban, költségnekem szerint könyvelni, a 6-os, 7-es számlaosztályokat nem használja. A költségek felmerülési hely, illetve költségviselő szerinti nyilvántartása, a saját termelésű készletek közvetlen önköltségének megállapításához szükséges adatok biztosítása az 5-ös számlaosztály ún. „objektum-releváns” könyvelés által biztosított (költségviselő vagy költséghely megadása kötelező).

Az egyéb eszközök, források értékelése megfelel az általános előírásoknak, egyedi eljárás, sajátos eszköz-módszer alkalmazása nem jellemző. A beszámoló készítés, könyvvezetés során a Társaság nem él az „együttesen kisösszegű”, „fajlagosan kis értékű” kategóriák adta lehetőségekkel.

A Társaság nem él a sorelhagyás, sorösszevonás, tovább tagolás lehetőségével.

A Társaság a könyvvezetés, a beszámoló készítése során nem tér el a számviteli alapelvektől.

Össze nem hasonlítható, több helyen szerepeltethető adatot a mérleg nem tartalmaz. Az egyes tételek helye, minősítése a Sztv. és a számviteli politika előírásainak megfelel.

Az üzleti év időtartama azonos a naptári évvel.

A mérlegkészítés időpontja: az üzleti évet követő év január 31.

### A számviteli szolgáltatást végzők bemutatása

A Társaság könyvvizsgálatra kötelezett, mely kötelezettségének eleget tett. A Társaság a 2023. üzleti évre a Mazars Kft-t (10618684-2-41, 1139 Budapest, Fiastyúk utca 4-8., kamarai nyilvántartási száma: 000220) bízta meg, az éves beszámolók könyvvizsgálatával. A könyvvizsgálat elvégzésére delegált magánszemély neve: Benedek Zoltán, kamarai igazolvány száma: 007317.

A Kometa 99 Zrt. 2023. évi egyedi éves beszámoló könyvvizsgálatának díja szerződés szerint 8.000 eFt + készkiadások+ ÁFA, míg a 2023. évi konszolidált beszámolóé 1.200 eFt + készkiadások+ ÁFA.

A könyvvezetésért és a beszámoló készítéséért Horváth-Pizdóczi Erika (mérlegképes regisztrációs szám: 173603, igazolványszám: 011773, anyja születési neve: Kiss Piroska Ilona) felelős.

### Az értékcsökkenés számítás módszerei

A Társaság az immateriális javakon belül a vagyoni értékű jogok és az alapítás-átszervezés használati idejét 5 évben határozta meg. Az immateriális javak értékcsökkenése lineáris módszerrel történik.

A tárgyi eszközök értékcsökkenésének elszámolása általában időarányosan, lineáris módszerrel, a maradványértékkel csökkentett bruttó érték alapján történik.

A használt leírási kulcsok:

- épületek hosszú élettartamú szerkezetből	2,0%
- épületek közepes élettartamú szerkezetből	3,0%
- gázvezetékek	6,0%
- gőzvezetékek	4,0%
- ipari és egyéb építmények	2,0%
- húsipari gépek	14,5%
- egyéb gépek, berendezések	14,5%
- emelő, szállító berendezések	14,5%
- járművek	20,0%
- ügyviteli gépek, irodagépek	33,0%
- egyéb berendezések, felszerelések	14,5%
- tartós technológia	5,56%
- nem kisértékű klisék	50,0%
- kisértékű gépek, berendezések, felszerelések	100,0%

A Társaság 2017.01.01-től él a 100 ezer forint egyedi beszerzési, előállítási érték alatti vagyoni értékű jogok, szellemi termékek, tárgyi eszközök esetében a bekerülési értékének a használatbavételkor értékcsökkenési leírásaként egy összegben történő elszámolásával.

#### Származékos ügyletek

A Társaság cash-flow fedezeti ügyletekkel (fix áras OTC határidős ügyletek) fedezi az energia beszerzési árak változásának kockázatát. A fedezeti elszámolást hatékonyságméréssel (ügylet kötésekor, mérlegfordulónapon, ügylet lezárásakor) támasztja alá, valós értékelést nem alkalmaz. Az ügylet zárásakor a fedezeti ügylet hatékony részét az anyagköltségek között, nem hatékony részét a pénzügyi eredményben számolja el a Társaság.

A számviteli politikában meghatározott kivételes nagyságú és/vagy előfordulású bevételek, költségek és ráfordítások:

- **társaság alapítására fordított összeg, ha az alapított társaságban legalább jelentős tulajdoni részesedés szerzésére kerül sor,**
  - o 2023-ban a Kometa 99 Zrt. részt vett egy nonprofit Kft alapításában. A megszerzett 40%-os tulajdoni hányad szerinti üzletrész nyilvántartási értéke 1.200eFt.
  - o A Pannon Pig Farm Kft-ben a magánszemély tulajdonosok mellett a Kometa 99 Zrt. 2023-ban 24%-os részesedést szerzett. Az üzletrész nyilvántartási értéke 720eFt:
- **a tulajdonolt társaságnál tőkeemeléssel, részesedés vásárlással többséget, illetve minősített többséget biztosító befolyás szerzésére kerül sor, illetve a tőkeemelés, a részesedésvásárlás eredményeként a tulajdoni hányad meghaladja a jelentős tulajdoni részesedés mértékét, különösen akkor, ha a szerzésre fordított érték legalább 20%-kal meghaladja a szerzett részesedésre jutó saját tőke összegét,**
  - o A társaság 2023.11.07-én megvásárolta a Triagro Kft. 76%-os üzletrészét, 2.445 mFt-ért. A részesedés bejelentett részesedés lesz.
- tartozás átvállaláskor, ha az üzleti éven belül átvállalt tartozások üzleti éven belüli együttes összege meghaladja a jegyzett tőkén felüli saját tőke 20%-át,
- kötelezettség átvállaláskor, ha az átvállalt kötelezettség üzleti éven belüli együttes összege meghaladja az éven belüli összes kötelezettség 20%-át, továbbá akkor, ha az átvállalt kötelezettség együttes összegének az adózott eredményt növelő hatása meghaladja a jegyzett tőke 20%-át,
- követelés elengedésekor, ha az elengedett követelések üzleti éven belüli együttes összege meghaladja a jegyzett tőkén felüli saját tőke 20%-át,
- kötelezettség elengedésekor, ha az elengedett követelések üzleti éven belüli együttes összege meghaladja az éven belüli összes kötelezettség 20%-át, továbbá akkor, ha az elengedett

kötelezettségek együttes összegének az adózott eredményt növelő hatása meghaladja a jegyzett tőke 20%-át,

- pénzeszközök végleges átadásakor, ha a bármilyen jogcímen az üzleti éven belül átadott pénzeszközök együttes értéke meghaladja a jegyzett tőkén felüli tőke 20%-át,
- **pénzeszközök visszafizetési kötelezettség nélküli átvételekor (ideértve a támogatásokat is), ha az így – bármilyen jogcímen - átvett pénzeszközök üzleti éven belüli együttes értéke meghaladja a jegyzett tőke 20%-át,**
  - o 2023.05.26-án kötöttünk támogatási szerződést a HIPA Nemzeti Befektetési Ügynökség Nonprofit Zrt-vel. A támogatás célja magasabb energiahatékonysági szint elérése és megújuló energia termelése. A támogatás előlegeként 2023.07.06-án került folyósításra 3.001,8 mFt. A pályázat megvalósítási határideje: 2025.01.31.
- egyéb eszközök térítés nélküli átadásakor, ha az üzleti éven belül átadott egyéb eszközök átadáskori könyv szerinti értéke meghaladja a jegyzett tőkén felüli tőke 20%-át,
- egyéb eszközök térítés nélküli átvételekor, ha az így átvett egyéb eszközök éven belüli piaci értéke meghaladja a jegyzett tőke 20%-át,
- **a Társaságot terhelő 50 millió Ft ügyértéket meghaladó peres vagy közigazgatási eljárásból eredő kötelezettség,**
  - o Kivételes nagyságú vagy előfordulású bevételnek, költségnek és ráfordításnak 2023-ban is a Kometa 99 Zrt-nél a Global Meat D.O.O -val fennálló peres ügy miatt képzett céltartalék tekinthető. A korábban kereskedelmi ügynöki tevékenységet folytató társasággal a szerződés megszüntetéséből adódóan alakult ki vitás helyzet. A Társaság által megbízott, független jogi szakértők véleménye alapján 155.277,7 Eur tőke + kb. 10.000 Eur perköltség követelés megalapozott, így arra képeztünk céltartalékot. A per első fokon, illetékesség hiányában elutasításra került, de követelését a partner fenntartja és folytatja a pert.
  - o Céltartalékot képeztünk a Munkaruha mosatást végző céggel kapcsolatos leltárhányból adódó várható kártérítési kötelezettségre.
- a Társaságot terhelő 30 millió Ft értéket meghaladó környezetvédelmi kötelezettség,
- 50 millió Ft értéket meghaladó káresemény.
- **Egyéb:** A Társaság értékesítette (eladási opció lehívásával) a Prosciutto Pannonico doo-ban, a Salami Aurea doo-ban és a Copadio doo-ban lévő 50-50%-os részesedéseit 2023.11.07-én a Zito doo-nak 5.000.000 EUR visszavásárlási értéken.

## MÉRLEGHEZ KAPCSOLÓDÓ KIEGÉSZÍTÉSEK

### Eszközök

Az immateriális javak, tárgyi eszközök és készletek nyilvántartásba vétele bekerülési értéken (beszerzési áron, illetve előállítási költségen) történik. A beszerzési ár, az előállítási költség elemei a Számviteli politikában és az Önköltség számítási szabályzatban rögzítettek.

A Társaság 2012. évtől az immateriális javak és tárgyi eszközök értékelése során él a Sztv. által biztosított piaci értéken történő értékelés, nyilvántartás lehetőségével. 2023-ig az alábbi elvek mentén került sor az értékelésre:

#### A piaci értékelésbe bevont eszközök

- KOMETA, mint márkanév,
- kaposvári telephelyen található, termeléshez kapcsolódó ingatlanok,
- a feldolgozó üzemben használt termelő és egyéb gépek, berendezések, felszerelések,
- a hűtőházban használt termelő és egyéb gépek, berendezések, felszerelések.

A Társaság jelentősnek minősítette az eltérést és

- **értékhelyesbítést** számolt el, amennyiben a piaci érték ingatlanok esetében 1%-kal, gépek, berendezések és felszerelések esetében 1.000 eFt-tal meghaladja a könyv szerinti értéket,



- terven felüli értékcsökkenést számolt el, amennyiben a piaci érték ingatlanok esetében 1%-kal, de legalább 1.000 eFt-tal, gépek, berendezések és felszerelések esetében 1.000 eFt-tal alacsonyabb a könyv szerinti értéknél.

2023-ban az alapítás átszervezés kivételével valamennyi üzembe helyezett immateriális jószág és tárgyi eszközök vonatkozásában eszközönként, teljeskörűen elvégeztette a Társaság az eszközök vagyonértékelését, és a kapcsolódó tételek számviteli elszámolása is megtörtént. A 2022-ben alkalmazott részleges, egyes mérlegsorokra alkalmazott piaci értékre módosításhoz képest 2023-ban a teljes immateriális és tárgyi eszköz állomány piaci értékre kerül helyesbítésre az éves beszámolóban. A társaság előkészületeket végez annak érdekében, hogy a könyvvizetését a nemzetközi szabályok szerint tudja végezni, ezért döntött a korábbi módszertan változtatása mellett.

## Immateriális javak

Az immateriális javak között 2012.12.31-i értékelési napra vonatkozóan, független szakértő által végzett értékelés alapján érték helyesbítéssel nyilvántartásba került a KOMETA, mint márkanév (védjegy) 2.300.000 eFt értékben. A piaci érték megállapítását a külső szakértő minden üzleti év fordulónapjára elvégzi. Az értékelés alapjául a KOMETA márkanév piaci értékét meghatározó dokumentumok, információk szolgálnak: aktuális és jövőbeni piaci helyzet, trendek, 5 éves üzleti terv és az új partnerekre vonatkozó kiegészítő információk.

A 2023-as márkanév értékelés során is a szakértő a nemzetközi értékelési gyakorlatban elfogadott Multi-period Excess Earnings („MEEM”) módszert választotta.

A módszer lényege, hogy azokat a cash flow elemeket veszi figyelembe, amelyek egy olyan üzleti forgatókönyv megvalósulása esetén lennének érvényesek, amely során egy társaság kizárólag az értékelés tárgyát képező immateriális jószágot tulajdonolja, minden más szolgáltatásért, illetve eszköz használatáért piaci árat (pl. bérleti díjat / elvárt hozamot) fizet.

A Márkanév értékelés során a MEEM módszer alapján a Kométa márkanév szakértő által becsült érték középértéke 2.134 millió forintban került meghatározásra.

A Társaság korábban a 2013-ban megállapított 2.083.000 eFt-os érték helyesbítés összegét mindaddig nem módosította, amíg a szakértő által elvégzett értékelés alapján a márkanév értéke a megállapított 1.917.000 – 2.344.000 eFt közötti tartományba esik. 2023. 12. 31-i fordulónapi középérték 2.134 millió forint; így az eredeti érték helyesbítést nem kellett volna módosítani a korábbi számviteli politika alapján. Az új teljeskörű értékelés alkalmazása miatt azonban, ez a tétel is könyvelésre került. Az érték helyesbítés a márkanévre vonatkozóan 51 millió forint.

Az immateriális javak bruttó értékének, értékcsökkenésének és érték helyesbítésének alakulása 2023-ban (eFt):

Megnevezés	Alapítás-átszerv. aktivált értéke	Kísérleti fejl. akt. értéke	Vagyoni értékű jogok	Szellemi termékek	Üzleti vagy cégérték	Összesen
<b>Nyitó bruttó érték</b>	768 707	-	814 514	-	-	1 583 221
Bruttó érték növekedése	105 271	-	702 960	-	-	808 231
Bruttó érték csökkenése	-	-	212 954	-	-	212 954
<b>Záró bruttó érték</b>	873 978	-	1 304 520	-	-	2 178 498
<b>Nyitó értékcsökkenés</b>	499 293	-	379 636	-	-	878 929
Terv szerinti értékcsökkenés növekedés	54 084	-	77 955	-	-	132 039
Terv szerinti értékcsökkenés csökkenés	-	-	197 919	-	-	197 919
<b>Záró értékcsökkenés</b>	553 377	-	259 672	-	-	813 049
<b>Nyitó érték helyesbítés</b>	-	-	-	2 083 000	-	2 083 000
Érték helyesbítés növekedés	-	-	22	51 000	-	51 022
Érték helyesbítés csökkenés	-	-	-	-	-	-
<b>Záró érték helyesbítés</b>	-	-	22	2 134 000	-	2 134 022
<b>Nettó érték</b>	320 601	-	1 044 870	2 134 000	-	3 499 471

Az immateriális javak mozgásai tartalmazzák az eszközosztályok közötti átsorolások hatását is.

Az alapítás átszervezés során a korábbi design váltás költsége, a tőkeemelés/kötvénykibocsátás előkészítése érdekében felmerült szakértői anyagok/tanulmányok és a „Lean” folyamat optimalizálási projekt keretében felmerült tanácsadás került elszámolásra.

### Tárgyi eszközök

A vagyoni értékű jogok, valamint a tárgyi eszközök vonatkozásában a piaci érték meghatározásának alapja, független szakértő által végzett értékbecslés. A Társaság az idei évben ismét a CMS Vezetési Tanácsadó Kft-t bízta meg kijelölt eszközcsoportjainak értékbecslésével. Az összehasonlíthatóság és folytonosság elvét szem előtt tartva a megbízott szakértő az előző évben is alkalmazott elveket, módszertant alkalmazta.

Az ingatlan értékbecslés a vonatkozó Európai Értékelési Szabványok által meghatározott elvek, továbbá PM rendeletek alapján készült. A hazai és nemzetközi gyakorlatban elfogadott három értékelési módszer került alkalmazásra, amelyek az ingatlanérték meghatározásának alapját képezik (piaci- összehasonlító; hozamértékelési-, illetve jövedelem; újraelőállítási-, és költségalapú megközelítés). A három módszerekből legalább kettővel minden ingatlan értékelésre került. A forgalmi érték meghatározásakor az értékek súlyozására az ingatlan jellemzőinek függvényében került sor.

A gépek, termelő berendezések a termelési folyamatban aktív szerepet játszanak, hozzájárulnak a vállalkozás jövedelmének növeléséhez. A gépek értékének meghatározásánál első lépésben - a műszaki állapot és a nemzetközi színvonalhoz viszonyított korszerűség alapján - megállapították a becsült műszaki állapot százalékos mértékét. Ezt követően az értékelés időpontjában érvényes újra-beszerzési árból kiindulva, a megfelelő korrekciót alkalmazva alakították ki a piaci értéket, azaz a nettó pótlási költséget.

A 2023. december 31-re vonatkozó újrabeszerzési árat úgy állapították meg, hogy a beszerzési értékből kiindulva, 2023. december 31-ig éves átlagos 2,5 %-os reál árnövekedést vettek figyelembe, amihez hozzáadták a 2023. évben az eszközre aktivált összeget. Az így kiszámított összeget több paraméter eredőjeként kapott „műszaki állapot %” szorzóval korrigálva kapták meg a becsült piaci értéket. A 2023-ben aktivált eszközöknél az aktiválás értékét fogadták el újrabeszerzési értéknek. A CMS Kft. 2014-től több alkalommal elvégezte a Társaság kijelölt eszközeinek értékelését. Részt vesznek a Társaság tárgyi eszköz leltárának elkészítése eredményeként létrehozott műszaki információs adatbázis folyamatos aktualizálásában. Alapos ismeretekkel rendelkeznek annak eldöntéséhez, hogy a becsült piaci érték meghatározásakor a legutóbbi értékeléshez viszonyított, az egyes berendezések további várható élettartamában (elhasználódásában), erkölcsi kopásában tapasztalható, számszerűsíthető eltérések indokoltá teszik a költségelvű módszerrel meghatározott érték 100%-os súlyozással történő figyelembevételét.

A tárgyi eszközök bruttó értékének, értékcsökkenésének és értékhelyesbítésének alakulása 2023-ban (eFt):

Megnevezés	Ingatlanok és kapcs. vagyoni értékű jogok	Műszaki gépek, berend., járművek	Egyéb berend., felszer., járművek természetállatok	Beruházások felújítások	Beruházásokra adott előlegek	Összesen
Nyitó bruttó érték	8 599 303	8 582 661	4 136 684	3 800 833	123 636	25 243 117
Bruttó érték növekedése	329 962	1 811 823	801 458	3 452 747	1 470 310	7 866 300
Bruttó érték csökkenése	135 903	224 596	223 448	2 943 242	1 369 140	4 896 329
<b>Záró bruttó érték</b>	<b>8 793 362</b>	<b>10 169 888</b>	<b>4 714 694</b>	<b>4 310 338</b>	<b>224 806</b>	<b>28 213 088</b>
Nyitó értékcsökkenés	2 898 978	4 987 482	2 128 167	-	-	10 014 627
Terv szerinti értékcsökkenés (lineáris) növekedése	212 847	756 909	456 196	-	-	1 425 952
Terv szerinti értékcsökkenés (kiszértékű, azonnali) növekedése	-	-	49 917	-	-	49 917
Terv szerinti értékcsökkenés csökkenése	43 411	188 081	172 475	-	-	403 967
Terv szerinti értékcsökkenés (kiszértékű, azonnali) csökkenése	-	-	36 108	-	-	36 108
Eszközszályok közötti átvett halmozott értékcsökkenése	14 885	-	-	14 885	-	-
Terven felüli értékcsökkenés	3 376	40 510	6 612	-	-	50 498
Terven felüli értékcsökkenés visszairása	77 242	26 545	3 752	-	-	107 539
<b>Záró értékcsökkenés</b>	<b>2 979 663</b>	<b>5 570 275</b>	<b>2 443 442</b>	<b>-</b>	<b>-</b>	<b>10 993 380</b>
Nyitó értékhelyesbítés	2 382 247	2 079 508	472 473	-	-	4 934 228
Értékhelyesbítés növekedése	1 309 474	341	372 373	-	-	1 682 188
Értékhelyesbítés csökkenése	41 280	86 387	23 679	-	-	151 346
<b>Záró értékhelyesbítés</b>	<b>3 650 441</b>	<b>1 993 462</b>	<b>821 167</b>	<b>-</b>	<b>-</b>	<b>6 465 070</b>
<b>Nettó érték</b>	<b>9 464 140</b>	<b>6 593 075</b>	<b>3 092 419</b>	<b>4 310 338</b>	<b>224 806</b>	<b>23 684 778</b>

A tárgyi eszközök mozgásai tartalmazzák az eszközszályok közötti átsorolásokat is. Korábban a nem termelő tevékenységet szolgáló ingatlanok értékhelyesbítése nem került könyvelésre, 2023-ban ezen ingatlanokra elszámolt értékhelyesbítés 617 Mft. A tárgyévben beszerzett gépekre és nem kifejezetten termelő tevékenységet szolgáló gépekre 2023-ban: 168,5 Mft értékhelyesbítést számolt el a társaság.

#### A környezetvédelemmel kapcsolatos tárgyi eszközök

Ezek a tárgyi eszközök alapvetően a veszélyes hulladék kezelését szolgálják, az egyéb környezetvédelmi berendezések az épületek, az üzemi technológia részét képezik, illetve elsődlegesen technológiai célokat szolgálnak.

Az alábbi lista a melléktermék üzem és szennyvízüzem területén található eszközöket tartalmazza. Az eszköz állomány növekedésének és csökkenésének adatai nem csak az üzembe helyezés és értékcsökkenés mozgásait mutatják, hanem azokat a költséghelyek közötti átmozgatásokat is, melyek kihatnak a nyitó és záró egyenlegre.



Megnevezés (adatok eFt-ban)	Ingtalanok és kapcs. vagyoni értékű jogok	Műszaki gépek, berend., járművek	Egyéb berend., felszer., járművek, tenyészállatok	Beruházások felújítások	Összesen
Nyitó bruttó érték	554 462	1 660 283	183 880	140 221	2 738 846
Bruttó érték növekedése	0	1 291	3 302	48 940	53 533
Bruttó érték csökkenése	5 935	0	169	40 054	46 158
<b>Záró bruttó érték</b>	<b>548 527</b>	<b>1 661 574</b>	<b>187 013</b>	<b>349 107</b>	<b>2 746 221</b>
Nyitó értékcsökkenés	128 567	278 310	57 412	0	464 309
Terv szerinti értékcsökkenés (lineáris) növekedése	14 699	96 574	27 630	0	138 903
Terv szerinti értékcsökkenés csökkenése	5 935	0	94	0	6 029
<b>Záró értékcsökkenés</b>	<b>137 331</b>	<b>174 884</b>	<b>84 968</b>	<b>0</b>	<b>597 183</b>
<b>Könyv szerinti érték</b>	<b>411 196</b>	<b>1 286 690</b>	<b>102 045</b>	<b>349 107</b>	<b>2 149 038</b>

### Befektetett pénzügyi eszközök:

Az alábbi táblázat a részesedések és üzletrészek fordulónapi értékét mutatja.

Részesedés (eFt)	2022	2 023
Kometa Deutschland GmbH	0	0
Kometa99 Espana SI	1 201	1 148
Krofin Kft	142 000	-
TRIAGRO Kft		2 733 498
Kometa Italia Srl	284 938	272 501
COPADIO doo	398 750	-
PROSCIUTTO PANNONICO doo	598 125	-
SALAMI Aurea doo	996 874	-
<b>1. Tartós részesedés kapcsolt vállalkozásban</b>	<b>2 421 888</b>	<b>3 007 147</b>
TRIAGRO Kft	288 000	-
Kaposvári Informatika Ágazati Képzőközpont Nonprofit Kft		1 200
Pannon Pig Farm Kft		720
<b>3. Tartós jelentős tulajdoni részesedés</b>	<b>288 000</b>	<b>1 920</b>
EcoSolifer Heterojunction Kft	130	130
<b>5. Egyéb tartós részesedés</b>	<b>130</b>	<b>130</b>

A Kometa 99 Espana SI-nek adott tagi kölcsön összege 137.000 Eur volt, a Kometa Deutschland GMBH részére nyújtott tagi kölcsön 60.000 Eur, mely a befektetett pénzügyi eszközök között kerül kimutatásra.

Tartósan adott kölcsön jelentős tulajdonosi részesedési viszonyban álló vállalkozás soron a Kaposvári Informatika Ágazati Képzőközpont Nonprofit Kft részére folyósított 12 Mft-os tagi kölcsön hosszú lejáratú része 8 Mft szerepel.

#### - TRIAGRO Kft.

A Társaság mérlegben kimutatott részesedésének összege 2.733.498 eFt. A TRIAGRO Kft. 2023. december 31-i fordulónapra készített előzetes beszámolójában kimutatott saját tőkéje alapján, az arányos saját tőke hányad és a részesedés könyv szerinti értéke között pozitív különbség mutatkozik:

	2023. év
Triple saját tőkéje 2023. 12.31-én (eFt) (előzetes adat)	3 855 524
A társaság tulajdoni hányada	100%
Arányos saját tőke érték (eFt)	3 855 524
Részesedés nyilvántartás szerinti értéke (eFt)	2 733 498
Részesedés nyilvántartási szerinti értéke és az arányos saját tőke érték különbsége (eFt)	1 122 026

A Társaság nyilvántartása szerinti részesedés reális értékét a rá jutó saját tőke összegének összehasonlításán túlmenően a 2023-ban piaci értéken vásárolt 76%-os üzletrész értéke is alátámasztja, melyek alapján megállapítható, hogy nem indokolt a részesedésre értékvesztést elszámolni.

#### - KOMETA Italia SRL

A Társaság mérlegben kimutatott részesedésének könyv szerinti értéke 272,501 eFt. A részesedés értékelését külső szakértő végezte el a management által készített 2024-2028. évekre vonatkozó üzleti terv alapján, a DCF módszer alkalmazásával.

A KOMETA Italia árbevételi terve két fő termékcsoportra, a főtt és sült sonka értékesítési várakozásaira épül. A Társaság által gyártott termékek eladási árai a várható piaci árakon kerültek figyelembevételre, ezáltal a leányvállalat bruttó árrésre vonatkozó becslései megfelelnek a húskészítmény nagykereskedők által elért szokásos fedezetnek. A logisztikai költségek, jutalékok, kereskedelmi költségek, valamint az általános költségek növekedési rátája a historikus adatok alapján került megtervezésre.

A DCF modellben az alkalmazott diszkont ráta 12,3-13,0% A 2024-2028. évi üzleti terv a tevékenység további jelentős növekedésére épül.

A KOMETA Italia saját tőkéjének DCF modell alapján számított értéke jelentősen meghaladja a részesedés könyv szerinti értékét, ezért értékvesztés elszámolása nem indokolt.

#### Készletek értékének változása

Saját termelésű készleteknél a bekerülési érték a súlyozott átlagos közvetlen önköltség, melyet a Társaság utókalkulációval határoz meg 2023. utolsó három hónapjának termelése alapján.

A közvetlen önköltség összetevői a következők:

- közvetlen anyagköltség: élőállatok költségei, vásárolt alapanyagok bekerülési költsége, fűszerek, adalékanyagok, csomagolóanyagok beszerzési költsége,
- megmunkálás költségei: közvetlenül elszámolható munkabér, járulékai, egyéb személyi jellegű ráfordítások, termelőüzem egyéb közvetlen költsége (karbantartás, energia, értékcsökkenés, stb.), termelés egyéb, felosztható költsége (fagyasztási költség, stb).

Vásárolt készleteknél a bekerülési érték a beszerzési értékek alapján számított súlyozott átlagos beszerzési ár.

2023-ban a saját termelésű készletekre 95.091 eFt értékvesztés került elszámolásra, mivel a fordulónapi készlet könyv szerinti értéke magasabb, mint a várható piaci érték, figyelembe véve a mérlegkészítés időpontjáig történt fogyást és piaci kilátásokat.

Az értékvesztés alakulása főbb termékcsoportonként:

Saját termelésű készletek értékvesztése	Nyitó 2023 (eFt)	Növekedés (eFt)	Csökkenés (eFt)	Záró 2023 (eFt)
Húsok	149 833	56 097	- 149 833	56 097
Félkész termékek	85 725	-	- 85 725	-
Készítmények	26 936	13 917	- 26 936	13 917
Melléktermékek	27 080	25 077	- 27 080	25 077
<b>Összesen:</b>	<b>289 574</b>	<b>95 091</b>	<b>- 289 574</b>	<b>95 091</b>

A fenti értékvesztéshez hasonlóan a saját termelésű készletek selejtezésének eredménye is a saját előállítású eszközök aktivált értéke soron keresztül kerül átvezetésre az egyéb ráfordításokba, értéke 96.870 eFt volt.

#### Hulladékok keletkezése és kezelésük

A Társaság alaptevékenysége (sertés vágás, húsfeldolgozás), illetve a technológiát ellátó műszaki tevékenysége jelentős környezethasználattal jár.

A legnagyobb tömegű kibocsátás a nem humán célra szánt állati eredetű melléktermékek anyagforgalmából származik. A környezetvédelmi szempontú besorolás változása miatt ennek hulladék státusza 2013. óta nem áll fenn. A Társaság a keletkezett melléktermék egy részét új üzemében felhasználja, a felhasználásra nem került részt pedig az ATEV Zrt-nek adja át további kezelésre.

A tömegében meghatározó másik környezeti kibocsátás a technológiai szennyvíz. A nagy vízigénnyel járó húsipari technológiai műveletekhez, illetve szociális célra a Társaság 2023-ben jellemzően a saját tulajdonában és üzemeltetésében álló vízkivételi, vízkezelési és vízellátási létesítményekkel biztosította a vízellátást.

A műszaki ellátó technológiák tevékenysége kapcsán veszélyes hulladékok is kitermelődnek. Gyűjtésük szabványos műszaki védelemmel rendelkező üzemi gyűjtőhelyen történik, arra jogosult szakcégeknek kerül átadásra.

A 2023. évi hulladék anyagforgalom az alábbi tételeket tartalmazza:

H.A.K.	Megnevezés	Nyitó (kg)	képződött (kg)	Átadott (kg)	Záró (kg)	Átvevő
060106*/F	egyéb sav	25	152	145	32	Győri Hulladékégető Kft
060205*/F	egyéb lúg	27	171	165	33	Győri Hulladékégető Kft
080317*/S	veszélyes anyagokat tartalmazó, hulladékká vált toner	0	23	15	8	Huber Alba Kft.
130205*/F	ásványolaj alapú fűradt olaj	584	3 949	3 200	1 333	Huber Alba Kft.
150110*/S	veszélyes anyagokkal szennyezett csomagolási hulladék	6	435	430	11	Huber Alba Kft.
150111*/S	kiürült hajtógázos palackok	6	107	100	13	Huber Alba Kft.
150202*/S	veszélyes anyagokkal szennyezett felitató anyagok	21	59	50	30	Huber Alba Kft.
160107*/S	olajsűrű	0	66	60	6	Huber Alba Kft.
160601*/S	ólomakkumulátorok	250	162	330	82	Huber Alba Kft.
200121*/S	fénycsővek és egyéb higanytartalmú hulladék	8	159	167	0	Avarem Kft
200133*/S	elemek és akkumulátorok	7	64	69	2	Avarem Kft
<b>veszélyes hulladék összesen:</b>		<b>934</b>	<b>5 347</b>	<b>4 731</b>	<b>1 550</b>	
150101/S	papír és karton csomagolási hulladék	0	2 400	2 400	0	Kaposvári Hulladékgazdálkodási Kft.
150102/S	műanyag csomagolási hulladék	0	30 565	30 565	0	Taroplast Kft
150106/S	egyéb, kevert csomagolási hulladék	500	26 800	27 300	0	Kaposvári Hulladékgazdálkodási Kft.
170405/S	vas és acél	179	66 691	66 870	0	Somogy-Metál Kft., Szepi MÉH Kft.
170402/S	alumínium	0	3 930	3 930	0	Szepi MÉH Kft., Somogy Metál Kft
170407/S	fém keverék	0	1 660	1 660	0	Somogy Metál Kft.
170904/S	kevert építési-bontási hulladék	0	32 770	32 770	0	Kaposvári Hulladékgazdálkodási Kft.
200136/S	kiselejtezett elektromos és elektronikus berendezések	500	390	660	230	Fe-Group Invest Kft
200199/S	közelebről meg nem határozott egyéb frakciók	0	761 640	761 640	0	Kaposvári Hulladékgazdálkodási Kft.
<b>nem veszélyes hulladék összesen:</b>		<b>1 179</b>	<b>926 846</b>	<b>927 795</b>	<b>230</b>	

#### Követelések nyilvántartási értékének változása

A devizában keletkező és fennálló eszközök, kötelezettségek forint értékének meghatározása a Magyar Nemzeti Bank által meghirdetett árfolyamon történik.

A követelésekre képzett értékvesztés és visszairásának meghatározása egyedi minősítés alapján történik azokra a vevőkre, amelyek lejáratát 180 napnál régebb, és a mérlegkészítésig nem lettek kiegyenlítve, követelésbiztosítással nem fedezettek.

	Nyitó 2023 (eFt)	Értékvesztés/ - visszaírás (eFt)	Kivezetés (eFt)	Záró 2023 (eFt)
Belföldi vevők	1 347	1 261	-1 640	968
Külföldi vevők	106 371	26 461	-12 886	119 946
<b>Összesen:</b>	<b>107 718</b>	<b>27 722</b>	<b>-14 526</b>	<b>120 914</b>

A mérleg fordulónapon fennálló külföldi követelések várhatóan meg nem térülő, veszteségjellegű összegei miatt 2023-ben elszámolt értékvesztés, illetve a megtérülő részre vonatkozó visszaírás az alábbi:

Külföldi vevők (adatok Ft-ban)	Követelés összege	Értékvesztés/ - visszaírás	Értékvesztés %-a
ALIMENTARI RADICE S.R.L	16 721 016	9 533 162	57%
FORCARNI FORCELLI ANTONIO	1 568 034	1 568 034	100%
Mesna Industrija Ravlic d.o.o.	1 152 904	1 152 904	100%
BB Farm	382 569	382 569	100%
LIDL BULGARIA EOOD&KO.KD	249 720	249 720	100%
BOMBIERI S.P.A.	223 871	223 871	100%
Frigo Food d.o.o.	76 326	76 326	100%
IVAN SKELIN	226 229	226 229	100%
DMP S.R.L.	17 271 442	8 114 338	47%
ITALIAN MEAT & FOOD S.R.L	4 687 053	4 687 053	100%
BYMEAT ROM SRL	109 091	109 091	100%
DD Emporium d.o.o.	86 202	86 202	100%
NIKICA TOMLJENOVIC	51 754	51 754	100%
<b>összesen</b>	<b>42 806 211</b>	<b>26 461 253</b>	

A fordulónapig elszámolt 120.914 eFt halmozott értékvesztés a teljes vevőállomány 1,28 %-ának felel meg. Egyéb követelésekre 2023-ban nem számoltunk el értékvesztést.

Követelések tulajdoni / tulajdonosi viszonyban levő vállalkozásokkal szemben:

	2022.12.31 (eFt)	2023.12.31 (eFt)
KOMETA Italia Srl	1 036 380	992 053
Vásárolt követelés: Krofin-Komfin	108 000	-
Komfin Italia Srl (előleg)	132 083	126 318
Prosciutto Panonico Doo	271 935	-
Kometa Deutschland GMBH	330	28 826
TRIAGRO Kft.		1 351
<b>Kapcsolt vállalkozás összesen</b>	<b>1 548 728</b>	<b>1 148 548</b>
TRIAGRO Kft.	812	-
Kaposvári Informatika Ágazati Képzőközpont Nonprofit Kft (tagi kölcsön)		4 000
<b>Jelentős tulajdoni részesedési viszonyban álló vállalkozás összesen</b>	<b>812</b>	<b>4 000</b>
Ruf-Carni Spa	53 126	67 497
Zito doo	70 102	-
<b>Egyéb részesedési viszonyban álló vállalkozás összesen</b>	<b>123 228</b>	<b>67 497</b>

Tulajdoni / tulajdonosi viszonyban levő vállalkozásokkal szemben 2023. végén egyéb előleg miatti követelés a Komfin Italia SRL-el szemben szerepelt a nyilvántartásokban 330.000 Eur értékben. A jelentős tulajdoni részesedés között szerepel a Kaposvári Informatika Ágazati Képzőközpont Nonprofit Kft. 12Mft-os tagi kölcsönének következő évi 4 Mft-os törlesztő részlete.



### Egyéb követelések értékének alakulása:

Megnevezés	2022.12.31 (eFt)	2023.12.31 (eFt)
Factoring követelés	116 392	372 518
ÁFA	545 321	254 416
Munkavállalóval szembeni követelés	5 253	8 538
Szállítónak adott előleg	14 014	29 884
TB alapokkal és ktgvetéssel szembeni követelés	24 186	25 967
G. Pedranzininek adott kölcsön	269	36
Letétek	2 734	1 880
Helyi adó túlfizetés	24	31
Egyéb adók túlfizetése		708
Tegyenlegű szállítók	7 156	5 916
<b>Összesen</b>	<b>715 349</b>	<b>699 894</b>

Az értékpapírok között, saját részvények, üzletrészek mérlegSORON kerül kimutatásra a Zito doo-tól visszavásárolt saját részvények bekerülési értéke (5 mEUR; 1.913.900 eFt).

### Aktív időbeli elhatárolások értékének alakulása

	2022.12.31 (eFt)	2023.12.31 (eFt)
Szállítói bónusz	4 661	20 840
Egyéb árbevételek, tovább számlázások	72 989	79 755
Biztosítás (díjvisszatérítés)	1 023	858
Kapott kamat	77 290	44 808
Lakhatási támogatás	252	80
Kamat támogatás	9 552	7 718
<b>Bevételek aktív időbeli elhatárolása</b>	<b>165 767</b>	<b>154 059</b>
Egyéb költségek	21 059	7 243
Szoftver licenz	2 100	5 629
Klubhitelhez/refinanszírozáshoz kapcsolódó költségek	0	12 508
Biztosítás	12 271	55 992
Lízingdíj	861	
Kötvény névérték alatti értéke	11 806	10 515
<b>Költségek, ráfordítások aktív időbeli elhatárolása</b>	<b>48 097</b>	<b>91 887</b>
<b>Halasztott ráfordítás (árfolyamkül.)</b>	<b>0</b>	<b>0</b>

Az egyéb árbevételek között elhatárolt összegből 57.116 eFt a MB-Casings Kft. részére számlázott 2023. év végi bélgarnitúra és nyújtott szolgáltatások értéke (pl. bértárolás, fűtés, víz, áram költsége).

Az étkeztetés utólagos elszámolása miatt 17.490 eFt árbevétel elhatárolására került sor.

Elhatárolt kamatként a nyújtott kölcsönök kamata, valamint a társaság lekötött pénzeszközei után járó kamat került elhatárolásra.



## Források

### Saját tőke változása

A saját tőke értéke 3.189 mFt-tal nőtt. A saját tőke részaránya a forrásokon belül 47,0%-ról 36,0%-ra változott.

A Társaság 3.653.447 eFt tőketartalékkal rendelkezik:

- a Kft-ből Zrt-be történő átalakulás során keletkezett 32.050 eFt,
- 2009-ben folyósított EMVA támogatás 362.190 eFt,
- 2015-ös Élíp támogatás 30.397 eFt,
- 2021-es tőkeemelés tőketartaléka 3.228.810 eFt.

A nyitó eredménytartalékot növelte az előző évi adózott eredmény (1.313.144 eFt nyereség). A Krofin Kft beolvadása miatti 138.853 eFt-tal csökkent az eredménytartalék. Az alapítás átszervezésre egyenlegében összességében +50.420 eFt lekötött tartalék képzésére és feloldására került sor az eredménytartalékból. Lekötött tartalék került képzésre a visszavásárolt saját részvény ellenértékére is 1.913.900 eFt értékben.

A lekötött tartalék tartalmazza:

- a tulajdonosok által 1999-ben (350.000 eFt) és 2011-ben (1.000.000 eFt) teljesített pótbefizetés összegét, melynek 50%-a 2023-ban visszafizetésre került a tulajdonosok részére. A másik 50% visszafizetése 2024.01.15-tel teljesült,
- az alapítás átszervezés értékére képzett lekötött tartalék összegét (319.834 eFt),
- Az Élíp (agrár) támogatásként kapott 298.744 eFt összegét,
- Saját részvény ellenértékére képzett 1.913.900 eFt értékű lekötött tartalékot.

Megnevezés	Jegyzett tőke (eFt)	Tőketartalék (eFt)	Eredmény-tartalék (eFt)	Lekötött tartalék (eFt)	Értékelési tartalék (eFt)	Adózott eredmény (eFt)	Összesen (eFt)
<b>Nyitó érték</b>	7 133 250	3 653 447	- 911 065	1 619 414	7 017 228	1 313 144	19 825 418
<b>Növekedés</b>	-	298 744	1 313 144	2 263 064	1 732 986	2 122 528	7 730 466
Előző időszak adózott eredménye	-	-	1 313 144	-	-	-	1 313 144
Tárgyévi eredmény	-	-	-	-	-	2 122 528	2 122 528
Lekötött tartalék képzés alapítás átszervezésre	-	-	-	50 420	-	-	50 420
Agrár támogatás (Élíp)	-	298 744	-	298 744	-	-	597 488
Visszavásárolt saját részvény ellenértéke	-	-	-	1 913 900	-	-	1 913 900
Értékelési tartalék képzése	-	-	-	-	1 732 986	-	1 732 986
<b>Csökkenés</b>	-	298 744	2 103 173	675 000	151 122	1 313 144	4 541 183
Előző időszak adózott eredménye	-	-	-	-	-	1 313 144	1 313 144
Beolvadás eredménye	-	-	138 853	-	-	-	138 853
Agrár támogatás (Élíp)	-	298 744	-	-	-	-	298 744
Lekötött tartalék képzés alapítás átszervezésre	-	-	50 420	-	-	-	50 420
Visszavásárolt saját részvény ellenértéke	-	-	1 913 900	-	-	-	1 913 900
Pótbefizetés visszafizetése	-	-	-	675 000	-	-	675 000
Értékelési tartalék visszavezetése	-	-	-	-	151 122	-	151 122
<b>Záró érték</b>	7 133 250	3 653 447	- 1 701 094	3 207 478	8 599 092	2 122 528	23 014 701

Az adózott eredmény felhasználására vonatkozó javaslat: A Társaság javasolja a tárgyévi adózott eredményt az eredménytartalékba helyezni.

### A céltartalék értékének alakulása

A céltartalékot a számviteli politikában meghatározott szabályok szerint képezte a Társaság.

Folyamatban levő munkaügyi peres eljárás: 2023.12.31-én nincs olyan munkaügyi peres eljárás folyamatban, mely miatt céltartalékot lenne szükséges képezni.

A Társaság céltartalékot képzett várható kötelezettségekre és költségekre:

- aktív dolgozók ki nem vett szabadságai miatti jövőbeni kifizetésekre,
- tartósan távollévők ki nem vett szabadságai miatti jövőbeni kifizetésekre,
- szállítói késedelmi kamatfizetési kötelezettségeire,
- munkaidő keret ki nem fizetett bérköltségére,
- várható törzsgárda és jelenléti prémium kifizetésekre,
- top menedzsment bónusz kifizetésekre,
- év végéig le nem zárult PR akciók költségeire
- szállítókhoz kapcsolódó vitás ügyekre.

	Nyitó 2023 (eFt)	Növekedés (eFt)	Csökkenés (eFt)	Záró 2023 (eFt)
Aktív dolgozók ki nem vett szabadsága	42 285	59 858	- 42 285	59 858
Tartósan távollévők szabadsága	7 396	14 167	- 7 396	14 167
Munkaidő keret ki nem fizetett része	712	10 099	- 712	10 099
Törzsgárda kifizetések	70 791	199 815	-	270 606
Jelenléti prémium	-	82 670	-	82 670
Top Menedzsment bónusz	62 150	90 400	- 62 150	90 400
Késedelmi kamat	20 000	-	- 343	19 657
2023-as PR promóciók várható költsége	110 913	1 800	- 110 913	1 800
Partnerekkel szembeni vitás ügyek miatti fizetési kötelezettség	66 769	14 158	-	80 927
<b>Céltartalék összesen</b>	<b>381 016</b>	<b>472 967</b>	<b>- 223 799</b>	<b>630 184</b>

#### Zálogjoggal, garanciával biztosított kötelezettségek értékének alakulása

A kötvénykibocsátásnak köszönhetően 12 Mrd forint forrás áll rendelkezésre, mely a tervezett beruházások finanszírozását fogja biztosítani.

Az Erste banknál lévő rulirozó hitel 2024-ben lejár, így a rövid lejáratú hitelek között szerepel. A rulirozó hitel a Baross Gábor hitelekből részben visszafizetésre került.

A hitelek lejárat szerinti besorolása a 2023. évi beszámolóban a fordulónapon fennálló szerződéses ütemezés szerint történt.

Hitel megnevezés (adatok eFt-ban)	Jelenlegi szerződés szerinti lejárat	2022	2023
KOMETA 2032 Kötvény	2032.02.21	12 000 000	12 000 000
<b>Tartozások kötvénykibocsátásból</b>		<b>12 000 000</b>	<b>12 000 000</b>
Forgóeszköz hitel - Raiffeisen rulirozó devizahitel EUR (Exim)	2025.06.12	1 096 685	1 048 818
Forgóeszköz hitel - Saját forrású devizahitel Raiffeisen (EUR)	2025.05.29	548 343	524 409
Forgóeszköz hitel - Raiffeisen MFB ÉLIP HUF	2025.05.22	1 000 000	1 000 000
Forgóeszköz hitel - Erste Bank Rulirozó HUF 500M (Exim)	2025.06.12	500 000	500 000
Forgóeszköz hitel - Erste Bank Rulirozó HUF+EUR	2024.10.06	2 031 971	
Forgóeszköz hitel- Erste Bank Baross Gábor	2025.04.02		1 333 333
Forgóeszköz hitel- Raiffeisen Baross Gábor	2025.04.03		1 333 333
Forgóeszköz hitel- Ott Baross Gábor	2025.07.28		1 333 333
<b>Egyéb hosszú lejáratú hitelek</b>		<b>5 176 999</b>	<b>7 073 226</b>
Forgóeszköz hitel - Erste Bank Rulirozó HUF+EUR	2024.10.06		1 426 011
Erste Bank USD számla		0	4
<b>Rövid lejáratú hitelek</b>		<b>0</b>	<b>1 426 015</b>

### Biztosítékok:

- Ingatlan jelzálog, valamint elidegenítési és terhelési tilalom – 10.877.115 eFt értékben a Külgazdasági és Külügyminisztérium javára van bejegyezve (EKD támogatás).
- Ingó jelzálog: a Társaság tulajdonában álló ingó vagyontárgyaira, elidegenítési és terhelési tilalom.
- Garantiqua Zrt. kezességvállalási nyilatkozat – 75%-os HG kezesség, mind a Raiffeisen mind az Erste Banknál lévő hiteleinkre. Kivéve a Baross Gábor hiteleket.
- Fizetési számlára adott felhatalmazó levél – Felhatalmazó levél benyújtásra került minden bankhoz, valamint a pályázatok miatt a Pénzügyminisztérium illetve a HIPA Nemzeti Befektetési Ügynökség Nonprofit Zrt javára.
- Készlet, követelés, vagyonbiztosításon alapított zálogjog – Raiffeisen Bank 4,6 milliárd Ft, Erste 2,6 milliárd Ft. OTP 1,333 milliárd Ft.
- Biztosított követeléseken alapított zálogjog: Raiffeisen Bank 4.6 milliárd Ft, Erste 2,6 milliárd Ft.

Kötelezettségek tulajdoni / tulajdonosi viszonyban lévő vállalkozásokkal szemben:

Kötelezettségek kapcsolt vállalkozással szemben	2022.12.31 (eFt)	2023.12.31 (eFt)
KOMETA Italia Srl	895	920
Komfin Kft.	12 319	339 873
Prosciutto Panonnico Doo	78 318	-
KOMETA ESPANA 99 S.L.	1 712	-
Krofin Kft (kölcsön)	40 000	-
TRIAGRO Kft.		248 268
<b>Kapcsolt vállalkozás összesen</b>	<b>133 244</b>	<b>589 061</b>
TRIAGRO Kft.	190 425	-
<b>Jelentős tulajdoni részesedési viszonyban álló vállalkozás összesen</b>	<b>190 425</b>	<b>-</b>
EcoSolifer Heterojunction Kft	130	-
MFB Invest Zrt	24 750	24 750
Zito doo	1 508 164	-
<b>Egyéb részesedési viszonyban álló vállalkozás összesen</b>	<b>1 533 044</b>	<b>24 750</b>

Tulajdoni / tulajdonosi viszonyban levő vállalkozásokkal szembeni egyéb rövid lejáratú kötelezettségből a Komfin Kft által értékesített Trigaro-s üzletrészhez kapcsolódó tartozás 325.363 MFt.

Beszerzések tulajdoni / tulajdonosi viszonyban lévő vállalkozástól:

Adatok bruttó forgalmi adatokból	2022 (eFt)	2023 (eFt)
KOMETA Italia Srl	193 347	49 766
Komfin Kft.	187 452	220 377
Prosciutto Panonnico Doo	387 968	
TRIAGRO Kft.	2 779 196	4 264 148
Kaposvár Megyei Jogú Város Önkormányzata	1 204	2 255
Ruf-Carni Spa	30 995	85 224
MFB Invest Zrt	99 000	99 000
Zito doo	8 379 710	
<b>Beszerzés összesen</b>	<b>12 058 872</b>	<b>4 720 770</b>

## Egyéb rövid lejáratú kötelezettségek értékének alakulása

Megnevezés	2022.12.31 (eFt)	2023.12.31 (eFt)
Követel egyenlegű vevők	14 401	5 636
Pályázati előleg NBT II	275 868	275 868
Pályázati előleg ÉLIP	1 269 824	1 269 824
Pályázati előleg Gyármentő Program		3 001 875
Adófizetési kötelezettség (SZJA)	105 000	117 062
Kereskedelmi bónusz	175 919	101 974
Társadalombiztosítás és egyéb költségvet. befiz. köt. (élelmiszerlánc felügyeleti díj, rehab.hj, stb.)	286 468	330 726
Helyi adófizetési kötelezettség	182 015	188 473
Munkavállalókkal szembeni kötelezettség	344 087	415 026
Társasági adó	23 697	60 797
Factoring kötelezettség	1 385 277	1 486 514
Részesedés vásárláshoz kapcs kötelezettség		813 408
Egyéb (letiltás, stb.)	6 038	6 211
<b>Egyéb rövid lejáratú kötelezettségek összesen</b>	<b>4 068 594</b>	<b>8 073 394</b>

## Passzív időbeli elhatárolások értékének alakulása

Megnevezés	2022.12.31 (eFt)	2023.12.31 (eFt)
Bevételeit csökkentő elhatárolások	4 446	1 869
<b>Bevételek passzív időbeli elhatárolása</b>	<b>4 446</b>	<b>1 869</b>
Audit költsége	7 941	5 734
Prémium	50 912	52 181
Fuvardíj	13 850	6 098
Ügynöki jutalékok	15 796	2 153
Kötbér	79 037	68 111
Hitel kamat	55 212	88 099
Kötvény kamat	516 164	516 164
Tulajdonosoknak járó fix hozam	4 973	4 973
Tulajdonosoknak járó változó hozam	4 439	4 439
Marketing és egyéb kereskedelmi költség	118 099	74 191
Kiküldetési költségek	860	1 179
Banki költségek	14 411	11 480
Egyéb	30 588	6 141
Fordulónap után számlázott szolgáltatások	50 566	17 338
Szakértői díjak, tanácsadási költségek	116 684	139 259
Határidős energia ügylet 12 havi vesztesége		70 592
Deviza csere ügylet értékelése		23 408
EPR Díj 2023 IV év		80 463
<b>Költségek, ráfordítások passzív időbeli elhatárolása</b>	<b>1 079 532</b>	<b>1 172 003</b>
Halasztott bevételek (NBT)	468 182	350 540
Halasztott bevételek (GOP-2011)	94 164	87 493
Halasztott bevételek (de minimis)	963	-
Halaszt bev.Balatincz	8 000	8 000
Halaszt bev.Szennyvíz	6 995	6 446
M.ford.nap.e. Halasz (Melléktermék)	556 173	517 310
Halasztott bevétel tértés nélkül kapott eszközök miatt	3 144	2 812
Halaszt bevétel leltár többlet	221 207	145 577
Halasztott bevételek (HIPA)	236 610	190 811
Halasztott bevételek (EKD)	225 794	422 823
<b>Halasztott bevételek</b>	<b>1 821 232</b>	<b>1 731 812</b>

A költségek passzív időbeli elhatárolása tartalmazza mindazokat az ismert költségeket, melyek vonatkozási időszaka 2023.12.31-et megelőző, de annak számviteli elszámolása/számlázása még nem történt meg.

A halasztott bevételek sor a Kometa 99 Zrt. több lezárult vagy folyamatban lévő pályázatához kapcsolódik. A korábbi - **GOP** (modern, állatjóléti szempontokat figyelembe vevő kábitási technológia megvalósítása), **De minimis** (új termelőgépek üzembe helyezése), és az **NBT** nagyvállalati beruházási (mely 2020. 06.29-én lezárult) támogatásokból a vásárolt eszközökhöz kapcsolódó - rész a folyósításkor halasztott bevételként elhatárolásra került. A passzív időbeli elhatárolások között, az értékcsökkenés arányában folyamatosan feloldásra kerülő összeg, bevételként még el nem számolt értéke szerepel. Hasonlóan kerül elszámolásra a tavaly lezárt **melléktermék** (hús-, illetve csontliszt és olajok/zsírok) **üzem és a Hípa** Versenyképesség-növelő program is.

Folyamatosan szerzünk be új gépeket, berendezéseket annak érdekében, hogy termelési hatékonyságunkat növelni tudjuk és magasabb feldolgozottsági arányt érhessünk el. A megvalósításhoz az NBT program (**NBTII**) keretében (919 MFt összköltségű projekt esetében) 275,8 millió forintos támogatást nyertünk, amely előlegként 2021. évben került folyósításra. Elszámolás beadására még nem került sor. E 2021-ben megkezdett projektünket 2024-ben tervezzük befejezni.

A Kometa az **Egyedi Kormánydöntés (EKD-rendelet)** alapján nyújtható állami támogatás keretén belül, egy húskészítmény gyártó kapacitásbővítést célzó projektet kíván megvalósítani. A beruházás 30.813.081 eFt összegű, melynek egyszeri, vissza nem térítendő támogatását - 10.877.115.eFt összeget - a Magyar Kormány a Nemzeti Befektetési Ügynökségen (HIPA) keresztül biztosítja a projekt sikeres megvalósítása érdekében. A Támogatási Szerződés 2022.04.04-én került aláírásra, a projektben bővítjük és fokozzuk a készítménygyártásunkat, logisztikai bázist és hűtőházat építünk. Az előkészítési költségekre 2022-23. évben 422.823 eFt értékű támogatás került folyósításra, melyet teljes egészében a halasztott bevételek között mutatunk ki, mivel aktivált eszköz még nem kapcsolódik hozzá.

A Vidékfejlesztési Program támogatásával további kapacitásbővítéses beruházást hajtunk végre (**ÉLIPII**). A beruházás összköltsége 5 milliárd forint, amihez 2,5 milliárd forint vissza nem térítendő támogatás kapcsolódik. A projektet 2021.10.20-án kezdtük meg és a zárását 2024. márciusban tervezzük. A beruházás több meghatározó berendezésből (szeletelő vonal, darálthús készítő sor, csontszeparátor, SAP 4HANA bevezetése stb.) és kisebb összegű (pácoló berendezések, mérő-, címkéző gépek, mosó és fertőtlenítő gépek, hőformázó csomagológépek stb.) tételekből áll. A projekthez kapcsolódóan 2022-ben kapott előleg 1,27 milliárd forint. Az első elszámolás beadására csak 2023-ban került sor, melyre 298.744 eFt támogatás került folyósításra. A támogatás agrár célú így tőketartalékba majd lekötött tartalékba került elszámolásra.

A Magyar Kormány által elindított **Gyármentő Program** keretében nagyvállalatok energiahatékonyabb működéséhez és energetikai önellátási képességeinek biztosításához járulnak hozzá, mely keretében cégünk 6 milliárd forint összegű vissza nem térítendő támogatásban részesült. A projekt kapcsán napelemes erőművek, kogenerációs motorok és egyéb energiahatékonyt javító rendszerek telepítésére kerül sor 2024-2025-ben. A támogatói okirat 2023.05.31-én került aláírásra. Jelenleg a projekt előkészítési és tervezési munkálatai folynak. 2023.07.06-án folyósították a pályázat előlegét: 3.002MFt-ot.

### A mérlegben nem szereplő kötelezettségek

A Társaság készfizető kezesség-vállalása a Triagro Kft MNB-2462/2017 számú hitelszerződéséhez (140.000 eFt) kapcsolódóan, mely 2024.03.28-ai jár le.

A Komfin Kft tulajdonában álló részvénycsomagból 24.168 db és 143.200 db óvadékkal terhelt az általa felvett hitelek (286.900 eFt, 1,7MrdFt) biztosítékeként. Az óvadék jogosultja a Regionális Fejlesztési Finanszírozó Zrt.

Az NBT pályázat során biztosíték nyújtási kötelezettség terheli a Társaságot a támogatási összeg 100%-os mértékéig, azaz 879.794 eFt összegben. A választott biztosíték típusa biztosítói garancia, melynek 50%-os mértékű csökkentésére a legkorábban a fenntartási időszak 3. évére vonatkozó szakmai beszámoló benyújtásával egyidejűleg van lehetőség. A biztosíték mérséklésére vonatkozó kérelmünket a Pénzügyminisztérium jóváhagyta. A csökkentett összegű biztosítékot – 439.897 eFt - a fenntartási időszak zárásáig kell biztosítani.

Az ÉLIP projekt esetében az előleghívás miatt – 1.269.823.668 Ft –, biztosíték nyújtási kötelezettség terheli a Társaságot (de betéti kamatot kapunk az óvadék után), az EMVA-ból származó forrásból nyújtott támogatás esetén az előleggel történő elszámolás elfogadásáig, amely eredetileg 2024. február 29 volt, de ez meghosszabbításra került 2025.06.30-ig.

A Komfin Kft által az Erste Banktól felvett hitel biztosítékaként a Kometa 99 Zrt. 917+74 mFt-ot helyezett óvadékba, mely összeg után a bank betéti kamatot fizet. Az óvadék megszűnik, ha a tartozás teljes egészében kiegyenlítésre kerül.

A szindikátusi szerződés értelmében az MFB Invest által tőkeemelés címén biztosított összegre óvadékba helyezési kötelezettség van, és csak a nagy beruházási program céljai érdekében használható fel. Az időszak végi 2 465 MFt-os egyenleg (lekötött betétek között 2023.12.31) összege után kamatot kap a Társaság.

## EREDMÉNYKIMUTATÁSHOZ KAPCSOLÓDÓ KIEGÉSZÍTÉSEK

### Bevételek alakulása

A Társaság 2023. évben 591.229 db sertést vágott le. Ez a mennyiség 13.474 darabbal több a 2022. évi adatnál. A növekedés jelentős többlet költséget jelentett, hiszen az élősertés felvásárlási átlagára 2022-ről 2023-ra 697,4 Ft-ra emelkedett, ami 26%-os növekedést jelent.

A belföldi értékesítés volumene 566 tonnával (1,3%-kal) magasabb, az exporté 1.211 tonnával (4,3%-kal) magasabb a 2022. évi értékesítés volumenénél. A teljes kibocsátás mennyisége 2,4%-kal volt, árbevétele 21,3%-kal volt magasabb a bázisnál.

Termékértékesítés árbevétele	2022 (eFt)	2023 (eFt)	változás 2022-2023 (eFt)	változás 2022-2023	részarány 2023
Belföld	46 353 098	54 295 357	7 942 259	17,1%	60,0%
Export	28 329 615	36 222 816	7 893 201	27,9%	40,0%
Összesen	74 682 714	90 518 173	15 835 459	21,20%	100,00%
Egyéb árbevétel	2022 (eFt)	2023 (eFt)	változás 2022-2023 (eFt)	változás 2022-2023	részarány 2023
Belföld	546 819	788 651	241 832	44,2%	86,8%
Export	139 221	119 844	-19 377	-13,9%	13,2%
Összesen	686 040	908 495	222 455	32,4%	100,0%
<b>Értékesítés nettó árbevétele</b>	<b>75 368 753</b>	<b>91 426 668</b>	<b>16 057 915</b>	<b>21,3%</b>	

Az értékesítés területén kiemelkedő volt az ipari termékek (ipari készítmények, csontliszt, és ipari zsírok) értékesítésének volumen növekedése, mely 33%-ot is meghaladta.

A készítmények közül a szárnyasok és sonkák értékesítése nőtt 20%-ot meghaladóan. 2022-ben kezdtük meg a füstölt főtt termékek kategóriájában a tarja, csülök és karaj termékek gyártását, mely volumen növekedése kiemelkedő volt a 2023-as évben.

A Társaság árbevételének 98%-a saját húsipari alaptervekenységből származik.



Az export bevételek számlázása:

Devizanem	2022	2023
EUR	99,81%	99,77%
HUF	0,19%	0,23%
<b>Összesen</b>	<b>100,00%</b>	<b>100,00%</b>

Az exportértékesítés árbevétel 99,7%-a termékexportból származott 2023-ban.

Az export árbevétel földrajzi piacok szerinti alakulása:

	Vevő	
	2022	2023
<b>EU ország</b>		
Ausztria	0,24%	0,88%
Belgium	0,60%	0,54%
Bulgária	0,79%	1,05%
Cseh Köztársas.	0,85%	0,72%
Dánia	0,07%	
Hollandia	2,18%	1,95%
Horvátország	19,46%	23,88%
Lengyelország	1,20%	0,98%
Németország	3,22%	3,17%
Olaszország	49,04%	49,35%
Románia	0,48%	0,77%
Spanyolország	0,81%	0,30%
Svédország	1,97%	1,35%
Szlovákia	0,80%	0,64%
Szlovénia	16,21%	13,39%
Törökország		0,05%
Görögország	0,03%	0,00%
Észtország		0,08%
Írország	0,03%	
<b>Harmadik ország</b>		
Curacao	0,47%	0,11%
Elefántcsontp.		0,01%
Gabon	0,77%	0,22%
Kongó		0,01%
Svájc		0,03%
Szerbia	0,38%	0,35%
Szingapúr	0,37%	0,02%
Vatikán	0,00%	0,00%
Ghána		0,01%
Vietnám		0,10%
Bosznia-Herceg.	0,02%	0,02%
<b>Összesen</b>	<b>100,0%</b>	<b>100,0%</b>

Értékesítés tulajdoni / tulajdonosi viszonyban lévő vállalkozásnak

	2022 (eFt)	2023 (eFt)
KOMETA Italia Srl	4 570 330	5 781 016
Prosciutto Panonnico Doo	1 833 239	0
TRIAGRO Kft.	17 186	23 253
Ruf-Carni SPA	671 040	644 709
Zito d.o.o.	314 890	0
Kometa Deutschland GMBH	19 863	130 208
Kometa 99 Espana SL	0	12 978
<b>Értékesítés összesen</b>	<b>7 426 548</b>	<b>6 592 164</b>

## Költségek alakulása

Az igénybevett szolgáltatások értékének alakulása:

Megnevezés	2022 (eFt)	2023 (eFt)
Oktatás, továbbképzés	16 842	24 538
K+F	71 545	73 174
Utazási, kiküldetési költség	12 231	20 016
Bérelti és kölcsönzési díjak	217 156	274 672
Kommunikációs költségek	35 650	42 154
Mosatás vegytisztítás költsége	127 478	148 586
Veszélyes hulladékkezelés	71 669	83 916
Idegen javítás, karbantartás	276 310	306 716
Bérmunkadíjak	746 951	896 485
Vizsgálati díjak, kobzás költségei	144 856	177 660
Egyéb költségek	218 593	266 733
Szakértői díjak	444 090	535 410
Csatorna, szemétdíj	29 372	28 875
EPR Díj		153 578
Szállítási költség	1 802 522	1 843 276
Reklám, hirdetési díjak	877 722	967 545
Értékesítéshez kapcsolódó költségek:	1 318 504	1 722 345
- ügynöki jutalék	191 199	241 613
- disztribúciós költség	805 989	1 066 557
- egyéb ért. költség	321 316	414 174
<b>Összesen</b>	<b>6 411 491</b>	<b>7 565 679</b>

Az egyéb szolgáltatások értékének alakulása:

Megnevezés	2022 (eFt)	2023 (eFt)
Hatósági díjak	4 464	5 014
Biztosítási díj	177 470	191 996
Bankköltségek	249 435	236 241
<b>Összesen</b>	<b>431 369</b>	<b>433 251</b>



## Import beszerzések és külföldi szolgáltatások megoszlása:

### Földrajzi piacok szerint

Ország	Szállítói ország szerint	
	2022%	2023%
Ausztria	1,37	4,39
Belgium	0,65	
Bulgária	0,29	0,06
Cseh Köztársaság	1,70	1,16
Dánia	1,43	0,01
Németország	2,26	3,30
Spanyolország	1,99	2,48
Finnország	0,00	
Franciaország	1,37	0,38
Horvátország	59,20	54,04
Írország	0,05	
Olaszország	18,70	17,66
Hollandia	0,14	0,05
Lengyelország	2,90	7,65
Románia	4,16	4,33
Svédország	0,08	0,04
Szlovénia	0,77	0,66
Szlovákia	2,88	3,63
Málta	0,00	
3. ország	0,05	0,16
<b>Mindösszesen</b>	<b>100,00</b>	<b>100,00</b>

### Valuta-Deviza nemek szerint

Devizanem	2022%	2023%
EUR	99,96	99,92
GBP	0,01	0,00
HUF	0,03	0,04
USD	-	0,04
<b>Összesen</b>	<b>100,00</b>	<b>100,00</b>

## Egyéb tételek alakulása

## Egyéb bevételek, ráfordítások értékének alakulása:

Egyéb bevételek	2022 (eFt)	2023 (eFt)
Kártértés, káresemény bevétele	22 468	46 711
Kapott bírság, kötbér bevétele	6 206	700
Utólag kapott engedmény	45 521	68 742
Tárgyi eszközök visszalírt terven felüli értékcsökkenése	1 442	4 717
Leltáreltérés	86 188	111 931
Előző évi céltartalék feloldása	129 172	216 403
Egyéb bevétel (diszkont - Metro, Spar)		
Egyéb bevételek	37 772	14 726
Támogatás halasztott bevételének feloldása (GOP, De minimis)	11 679	7 615
SZÉP kártyára utalt, fel nem használt összeg visszautalása		
Kivezetett immat.javak, tárgyi eszközök bevétele	40 355	2 749
GINOP-2.1.1 támogatás Melléktermék	42 049	38 863
Egyéb támogatás (kamat, lakhatási)	15 001	30 223
NBT támogatás	117 838	117 642
HIPA támogatás	45 798	45 798
Követelések könyv.sz.értékét meghaladó befizetés	11 076	486
Tértés nélküli kapott eszközök halasztott bevétele	4 981	528
<b>Összesen:</b>	<b>617 948</b>	<b>727 914</b>

Egyéb ráfordítások	2022 (eFt)	2023 (eFt)
Káreseménnyel kapcsolatos ráford.	8 916	15 561
Bírságok, kötbérek, késedelmi kamatok	62 034	31 148
Utólag adott engedmény (bónusz)	169 336	109 524
Tárgyi eszközök terven felüli értékcsökkenése	159 727	50 497
Leltáreltérés	87 624	94 158
Céltartalék képzés	328 535	461 571
Egyéb ráfordítás (diszkont - Metro, Spar)		
Egyéb ráfordítások	42 700	3 069
Követelések elszámolt értékvesztése	18 611	27 722
Saját termelésű készletek értékvesztése	289 574	95 091
Állami költségtérítéssel elszámolt adók	175 689	179 374
Tértés nélküli átadás	8 203	39 450
Önkormányzatokkal elszámolt adók	378 036	476 259
Marketing támogatás	272 032	439 388
Vásárolt készlet értékvesztése	49 101	30 000
Alajltványok, események támogatása	10 959	27 269
Készletek selejtezése	129 034	194 977
Kivezetett immat.javak, tárgyi eszközök ráfordítása	27 539	48 672
<b>Összesen:</b>	<b>2 217 671</b>	<b>2 287 730</b>

## A társasági adó alapját módosító tényezők

<b>ADÓZÁS ELŐTTI EREDMÉNYT CSÖKKENTŐ TÉTELEK:</b>	<b>2022 (eFt)</b>	<b>2023 (eFt)</b>
Előző évek elhatárolt veszteségéből az adóévben leírt összeg	998 998	1 535 086
Várható köt.-re, jövőbeni ktg-re képzett céltartalék felhasználása következtében az adóévben bevételként elszámolt összeg	129 172	216 403
A terven felüli értékcsökkenés adóévben visszaírt összege, a meghatározott kivételekre figyelemmel	1 442	4 737
Adótv. szerint figyelembe vett écs. összege, az eszköz kivézetése, átsorolásakor számított nyilv. érték	1 551 135	1 700 243
Szakképző iskolai tanulók után	11 088	13 976
Továbbfoglalkoztatott tanulók utáni szoc.hj.	0	1 554
Behajthatatlanná vált követelés értékvesztése	30 262	14 527
Adóalapot növelő bírságok megtérült bevételként elszámolt összege	5 143	9 549
Támogatás, juttatás meghatározott összege	395	1 469
Az adófelajánlással összefüggésben egyéb bevételként elszámolt jóváírás	1 224	765
Kapcs.váll.piaci ár kül.	1 601	0
<b>ÖSSZESEN</b>	<b>2 730 460</b>	<b>3 498 309</b>
<b>ADÓZÁS ELŐTTI EREDMÉNYT NÖVELŐ TÉTELEK:</b>	<b>2022 (eFt)</b>	<b>2023 (eFt)</b>
Várható kötelezettségekre, jövőbeni költségekre képzett céltartalék, céltart.-ot növelő összeg	328 535	465 571
Sztv. alapján elszámolt écs., immat. jószág, tárgyi eszköz kivézetéskori, átsoroláskori könyv. szerinti ért.	1 467 445	1 663 834
Terven felüli értékcsökkenés	159 727	50 497
Nem a vállalkozási tevék.-hez kapcsolódó költség, ráfordítás	339 405	529 199
Jogerős határozatban megállapított bírság, büntetés	11 708	19 434
Az adóévben követelésekre elszámolt értékvesztés	18 611	27 722
Kapcs.váll.piaci ár kül.	974	7 581
<b>ÖSSZESEN</b>	<b>2 326 405</b>	<b>2 763 838</b>
<b>EGYENLEG</b>	<b>-404 055</b>	<b>-734 471</b>
<b>TÁRGYÉVI ADÓALAP</b>	<b>998 999</b>	<b>1 535 087</b>
<b>TÁRSASÁGI ADÓ</b>	<b>89 910</b>	<b>138 158</b>
<b>TOVÁBBVITT, ELŐZŐ ÉVEKBEN KÉPZŐDÖTT NEGATÍV ADÓALAP</b>	<b>3 606 688</b>	<b>2 071 602</b>

A KOMETA 99 Élelmiszeripari Zrt. 2023-ban energetikai fejlesztés miatt adókedvezményre nem jogosult.

A Triagro Kft újonnan szerzett üzletrészét bejelentett részesedésként kezeljük, a régi már meglévő 24%-os üzletrész bejelentésére fizetendő adó fentiekén túl 8.872 eFt.

A foglalkoztatott munkavállalókkal kapcsolatos információk

Átlagos statisztikai létszám, bértömeg és bérjárulékok megoszlása 2023-ban:

Állománycsoport	Átlagos stat.létszám 2022 (fő)	Átlagos stat.létszám 2023 (fő)	Bértömeg 2022 (eFt)	Bértömeg 2023 (eFt)	Bérjárulékok	2022 (eFt)	2023 (eFt)
Teljes munkaidős fizikai	611	663	3 534 991	4 487 242	Szociális hozzájárulás adó	664 822	824 245
Teljes munkaidős szellemi	150	168	1 610 731	2 217 652	Egészségügyi hozzájárulás		
Teljes munkaidős összesen	761	831	5 225 722	6 704 894	Szakképzési hozzájárulás	0	0
Részmunkaidős fizikai	15	14	38 484	49 282	Rehabilitációs hozzájárulás	65 520	73 915
Részmunkaidős szellemi	9	10	36 864	63 962	Egyéb	9	18
Részmunkaidős összesen	24	24	75 348	113 244	<b>Összesen</b>	<b>730 351</b>	<b>898 179</b>
<b>Összes alkalmazott</b>	<b>785</b>	<b>855</b>	<b>5 301 070</b>	<b>6 818 138</b>			
<i>Állományon kívüli</i>			71 437	50 087			
<b>Mindösszesen</b>			<b>5 372 507</b>	<b>6 868 225</b>			

Személyi jellegű egyéb kifizetések megoszlása 2023-ban:

Állománycsoport	Személyi jellegű egyéb kifizetések 2022 (eFt)	Személyi jellegű egyéb kifizetések 2023 (eFt)
Teljes munkaidős fizikai	353 654	455 364
Teljes munkaidős szellemi	50 631	84 091
Teljes munkaidős összesen	404 285	539 455
Részmunkaidős fizikai	5 677	4 410
Részmunkaidős szellemi	4 395	3 377
Részmunkaidős összesen	10 072	7 786
<b>Összes alkalmazott összesen</b>	<b>414 357</b>	<b>547 242</b>
<b>Állományon kívüli összesen</b>	<b>2 534</b>	<b>5 548</b>
Lakhatási költségek	38 944	117 934
Munkavállalói életbiztosítás	2 504	2 375
Dolgozói kisértékű ajándék	3 845	3 697
Marketing	31 561	19 256
Reprezentáció	122 943	63 051
Természetbeni jutt. utáni szája	62 187	56 221
Egyéb kifizetések	16 465	15 488
<b>Egyéb kifizetések összesen</b>	<b>278 449</b>	<b>278 022</b>
<b>Mindösszesen</b>	<b>695 340</b>	<b>830 812</b>

A Társaság 2023-ben átlagosan 65 fő kölcsönzött munkaerőt foglalkoztatott.

Az Igazgatóság és a Felügyelő Bizottság üzleti év utáni járandóságai:

- Igazgatóság tagjainak tiszteletdíja: 26 100 eFt
- Felügyelő Bizottság tiszteletdíja: 13 500 eFt

Az ügyvezetővel szemben 2023. végén 36 eFt kölcsönkövetelés van nyilvántartva. Az ügyvezetőt az év közben igénybe vett kölcsön után kamatfizetési kötelezettség terheli (jegybanki alapkamat + 5%).



## VAGYONI, PÉNZÜGYI, JÖVEDELMI HELYZET ALAKULÁSA

A vagyoni, pénzügyi helyzet vizsgálata során viszonyítási alapként a 2022. év adatai szolgálnak.

### Vagyoni helyzet

A mérleg főösszeg 17,5%-kal 9.530 mFt-tal nőtt, meghaladja a 63,9 milliárd Ft-ot.

A befektetett eszközök értéke 4.544 mFt-tal, 17,6 %-kal nőtt, az eszközökön belüli aránya 0,01 százalékponttal emelkedett. Az értékhelyesbítés hatása 2023-ban az ingatlanok és műszaki gépek, berendezések esetében 1.530,8 mFt, míg az immateriális javak esetében 51,0 mFt növekedést jelentett.

A tárgyi eszközök értéke 3.522 mFt-tal, 17,4%-kal nőtt, az eszközökön belüli aránya nem változott. 2023-ban a tárgyi eszközt érintő beruházási ráfordítás 3.452,7 mFt, az üzembe helyezés 2.943,2 mFt volt.

A forgóeszközök értéke 4.953,7 mFt-tal, 17,4%-kal magasabb az előző évinél, részarányuk 52,3%-ról 52,2%-re csökkent.

A követelések értéke 227,5 mFt-tal, 2,2%-kal alacsonyabb a nyitó értéknél. Ezen belül a vevőállomány 240,7 mFt-tal (3,0%-kal) nagyobb, értéke meghaladja a 8,2 milliárd Ft-ot.

Vagyoni helyzet mutatói	Me.	2022	2023
Tartósan befektetett eszközök aránya (Befektetett eszközök/összes eszköz)	%	47,34	47,39
Befektetett eszközök fedezettsége I. (Saját tőke/Befektetett eszközök)	%	76,99	75,97
Befektetett eszközök fedezettsége II. (Saját tőke + Hosszú lej. köt./Befektetett eszközök)	%	143,70	138,93
Saját tőke aránya (Saját tőke/Összes forrás)	%	36,44	36,00
Forgótőke aránya (Forgóeszk. + Aktív időbeli elhat. – Rövid lej. köt. / Saját tőke)	%	73,33	66,61
Saját tőke növekedése (Saját tőke / Jegyzett tőke)	%	277,93	322,64
Ledolgozott tőke aránya (Kötelezettségek / Összes forrás)	%	57,51	58,47

### Pénzügyi helyzet

Az előző években beruházott korszerű technológia és a termékmix javítására tett intézkedések tovább javították a Társaság hatékonyságát és az elért pénzügyi eredményeket az előző évekhez képest.

- A készletek átlagos értéke 4.595 mFt volt, 27,19%-kal magasabb a tavalyi átlagnál, ezen belül a saját termelésű készletek aránya 63,38%, átlagos értéke 2.913 mFt (kronologikus átlag). A saját termelésű készletek értékének alakulását a volumen és a fajlagos érték mozgása határozza meg. A saját termelésű készletek átlagos mennyisége 2.569 tonna volt, 0,2%-kal alacsonyabb az előző évinél. Az átlagkészlet fajlagos értéke 1.133,7 eFt/t, ez 29,17%-kal magasabb az előző évinél. A készletek forgási sebessége 18 nap, a saját termelésű készleteké 12 nap volt.
- A vevők átlagos futamideje 37 nap volt 2023-ban. A belföldi vevők átlagos futamideje 30 nap volt, az exportvevőké 49 napról 47 napra változott.
- A szállítók átlagos állománya 7.277,8 mFt volt, ezen belül a belföldi élőállat szállítókkal szembeni átlagos kötelezettség a teljes állomány 39,26%-a, 2.857 mFt, az egyéb belföldi szállítók átlagos összege 1.957 mFt (26,89%), míg az import szállítók állománya 2.463 mFt, 33,8% (kronologikus átlag).
- A likviditási mutatók az alábbiak szerint alakultak, a Társaság finanszírozási, likviditási helyzete stabil volt 2023-ban.

Pénzügyi-likviditási mutatók	Me.	2022	2023
Gyorsráta (Pénzeszközök / Rövid lej. köt.)	%	92,84	90,45
Likviditási mutató I. (Pénzeszközök + Követelések/ Rövid lejáratú kötelezettségek)	%	166,18	145,74
Likviditási mutató II. (Forgóeszközök + Aktív időbeli elhat. / Rövid lej.köt. + Passzív időbeli elhatárolások)	%	168,37	158,57
Eladósodottság mértéke (Kötelezettségek / Saját tőke)	%	157,81	162,41
Szállító/Vevő állomány aránya (kronológikus átlag alapján)	%	85,27	78,64
Vevők átfutási ideje (Átlagos vevőállomány x 365/Érték. nettó árbevétele)	nap	37,35	36,95
Szállítók átfutási ideje (Átlagos szállító-állomány x365/Anyagköltség+ Igénybevett szolgáltatások)	nap	37,62	34,89

## Jövedelmezőség

Az eredménykategóriák az alábbiak szerint alakultak:

- az üzemi (üzleti) tevékenység eredménye 1.579.545 eFt (nyereség),
- a pénzügyi műveletek eredménye 690.013 eFt nyereség, mely az alábbiakból adódik össze.

Pénzügyi műveletek eredménye	2022 (eFt)	2023 (eFt)
Fizetett és kapott kamat egyenlege	- 61 258	- 112 907
Adott és kapott skonto egyenlege	14 291	243 687
Árfolyamvesztés/nyereség	40 971	2 503
Tulajdonosoknak járó vételi opció díja	- 99 000	19 572
Határidős ügyletek eredménye	67 545	- 1 291
Kötvény kibocsátás árfolyam vesztesége	- 1 110	- 102 461
Befektetett pénzügyi eszközökből származó bevételek	1 142	739 910
Részesedések értékesítésének árfolyam különbözete		- 99 000
<b>Összesen</b>	<b>- 37 419</b>	<b>690 013</b>

Az árfolyam nyereséggként kimutatott összegből a nem realizált nyereség 176 186 eFt.

- A Társaság tárgyévi adózott eredményéből osztalék fizetésre nem kerül sor.

Jövedelmi helyzet mutatói	Me.	2022	2023
Bruttó termelési érték	eFt	75 537 969	89 937 180
Hozzáadott (anya mentes) termelési érték	eFt	11 270 587	13 344 485
Nettó termelési érték	eFt	9 818 394	11 716 577
1 főre jutó nettó term. érték	eFt/fő	12 533	13 727
100 Ft személyi jellegű ráfordításra jutó nettó termelési érték	eFt	145	137
Árbevétel arányos üzemi (üzleti) eredmény	%	1,91	1,73
Árbevétel arányos készpénzállomány	%	17,38	18,11
Tőkearányos készpénzállomány	%	66,07	71,94

## Cash-flow kimutatás

	2022 (eFt)	2023 (eFt)
<b>I. SZORAKOS TEVÉKENYSÉGBŐL SZÁRMAZÓ PÉNZESZKÖZ-VÁLTOZÁS</b> (Működési cash flow, 1-13. sorok)	3 141 395	2 534 523
1a. Adózás előtti eredmény +	1 403 054	2 269 558
ebből: működésre kapott, pénzügyileg rendezett támogatás,		- 209 938
1b. Korrekciók az adózás előtti eredményben +	69 917	471 439
1. Korrigált adózás előtti eredmény (1a+1b) +	1 472 971	2 531 059
2. Elszámolt amortizáció +	1 432 193	1 607 908
3. Elszámolt értékvesztés és visszairás +	485 310	198 574
4. Céltartalék képzés és felhasználás különbözete +	199 364	249 168
5. Befektetett eszközök értékesítésének eredménye +	- 12 816	45 922
6. Szállítói kötelezettség változása +	2 517 115	102 344
7. Egyéb rövid lejáratú kötelezettség változása +	1 792 633	- 384 850
8. Passzív időbeli elhatárolások változása +	496 356	13 383
9. Vevőkövetelés változása +	- 3 063 515	- 268 425
10. Forgóeszközök (vevőkövetelés és pénzeszköz nélkül) változása +	- 2 010 734	- 1 381 448
11. Aktív időbeli elhatárolások változása +	- 77 572	- 32 082
12. Fizetett adó (nyereség után) -	- 89 910	- 147 030
13. Fizetett, fizetendő osztalék, részesedés	-	-
<b>II. BEFEKTETÉSI TEVÉKENYSÉGBŐL SZÁRMAZÓ PÉNZESZKÖZ-VÁLTOZÁS</b> (Befektetési cash flow, 14-18. sorok)	- 3 064 167	- 4 772 354
14. Befektetett eszközök beszerzése -	- 3 038 538	- 6 904 255
15. Befektetett eszközök eladása -	48 068	2 145 752
16. Hosszú lejáratra nyújtott kölcsönök és elhelyezett bankbetétek törlesztése, megszüntetése, beváltása +		
17. Hosszú lejáratra nyújtott kölcsönök és elhelyezett bankbetétek -	- 73 697	- 13 851
18. Kapott osztalék, részesedés +		
<b>III. PÉNZÜGYI MŰVELETEKBŐL SZÁRMAZÓ PÉNZESZKÖZ-VÁLTOZÁS</b> (Finanszírozási cash-flow, 19-26. sorok)	9 274 801	5 827 654
19. Részvénykibocsátás, tőkebevonás (tőkeemelés) bevétele +		
20. Kötvény és hitelviszonyt megtestesítő értékpapír kibocsátásának bevétele +	12 000 000	
21. Hitel és kölcsön felvétele +	2 703 857	4 144 272
22. Véglegesen kapott pénzeszköz +	675 143	3 497 649
23. Részvénybevonás, tőke kivonás (tőkezállítás) -		- 813 853
24. Kötvény és hitelviszonyt megtestesítő értékpapír visszafizetése -		
25. Hitel és kölcsön törlesztése, visszafizetése -	- 5 821 207	- 540 878
26. Véglegesen átadott pénzeszköz -	- 282 992	- 459 535
<b>IV. PÉNZESZKÖZÖK VÁLTOZÁSA</b> (+/- I.-II.-III.)	9 357 029	3 589 814
27. Devizás pénzeszközök ártértékelése +	- 361 849	- 133 141
<b>IV. PÉNZESZKÖZÖK MERLEG SZERINTI VÁLTOZÁSA</b> (IV=27. sorok)	8 990 180	3 456 683

### Az ukrán-orosz konfliktus

A háború és azt követő szankciós politika egyértelműen visszaveti a gazdaságot, és gerjeszti az inflációt.

Bár Magyarország minimális orosz-ukrán exportkötettséggel rendelkezik, komolyabb sérülékenységi pontunk a földgázimport terén van. A hazai földgázbehozatal 40 százaléka ugyanis Oroszországból származik.

Kometa 99 Zrt.-t a megnövekedett energia költség már 2021 utolsó negyedétől sújtja. 2022-re rekord mértéket ért el, mely 2023-ra kissé mérséklődött. Annak érdekében, hogy elkerülje a cég az előző évi rekord energia költséget, fedezeti ügyletet kötött, melynek köszönhetően magas tőzsdei ár esetén is a szerződés szerinti áron kapná mind az áramot, mind a gázt.





Az elhúzódó katonai konfliktus hatására egész Európai Unióban jelentősen megugrott az infláció. A KSH 2023-ra 17%-os inflációt mutat. Az üzemanyag költségek és nyersanyagárak emelkedése meghaladta az inflációs szintet, ami további terhet jelent a cégeknek. Az élőállat ár 26%-kal emelkedett átlagosan.

Az inflációra válaszul a jegybankok gyorsabb kamatemelési ciklusba kezdtek. A jegybanki alapkamat a 2021-es 0,9%-ról 2022.09. hóra 13%-ra emelkedett. Bár 2023.10.hóban csökkenni kezdett az alapkamat, gazdasági hatása érezhető volt. A magas kamat megdrágítja a hiteleket, ami fékezheti a beruházásokat, valamint gátolja a gazdasági növekedést. Visszaveti a fogyasztási kedvet.

A 2022. februárjában megvalósult 12 mrd Ft összegű kötvénykibocsátásnak és a korábbi hitelek refinanszírozásának köszönhetően a társaság megfelelő likviditással rendelkezik a többletköltségek átvészeléséhez.

A beszállítói szerződések révén az alapanyag ellátás és a folyamatos gyártás biztosított 2024-re. Az ágazat válságállósága már bizonyított, így a recesszió ellenére a termelés növelését tervezzük.

A jelenlegi gazdasági helyzet befolyásolja a beruházások tervezett előrehaladását, így a támogatási szerződéseinket ennek figyelembevételével módosítjuk.

A vállalkozás folytatásának elve a jelenlegi információk alapján nem sérül.

#### Fordulónap utáni események

A mérlegkészítés és a beszámoló készítés közötti időszakban nem történt olyan jelentős esemény, amely a 2023. évi beszámoló módosítását tenné szükségessé.

Kaposvár, 2024. március 21.

dr. Giacomo Pedranzini   
 ügyvezető igazgató

**KOMETA 99 Zrt.**  
 7400 Kaposvár, Pécsi u. 67-69.  
 Adószám: 13749619-2-14  
 (07.)