




BEFEKTETŐI PREZENTÁCIÓ OPUS TIGÁZ Zrt.

Féléves jelentés
2023 H1



2023 H1 időszak NEM AUDITÁLT PÉNZÜGYI EREDMÉNYEI



Jelen tájékoztatásban szereplő pénzügyi adatok a magyar számviteli törvény szerint kerülnek bemutatásra, az ebben szereplő információk 2023. I. félév vonatkozásában nem auditáltak, azokat független könyvvizsgáló nem ellenőrizte.

Jelen prezentáció kizárólag az előzetes tájékoztatás céljára szolgál.

Tartalomjegyzék



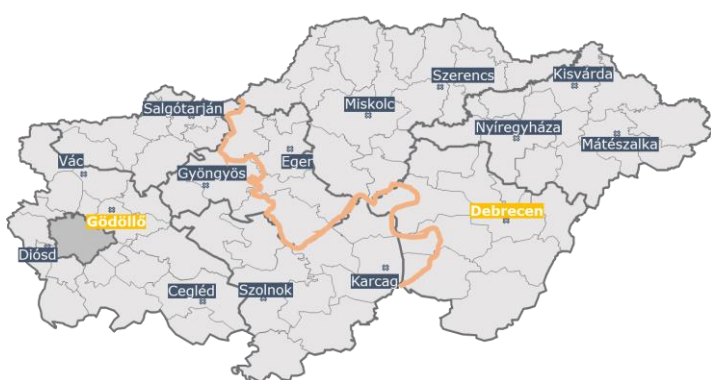
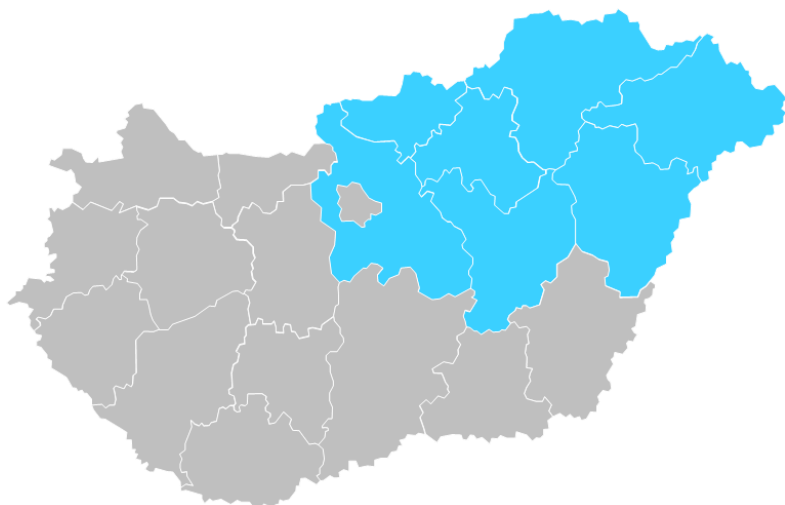
#		Oldalszám
1.	Az OPUS TIGÁZ Zrt. – Általános bemutatás	4
2.	Elosztási tevékenység	6
3.	Az elosztási tevékenység főbb adatai	10
4.	Jogi tevékenység	12
5.	Szervezés, humánpolitika és foglalkozáspolitik	13
6.	Gazdasági, pénzügyi és controlling tevékenység	14
7.	Beszerezési tevékenység	14
8.	A TITÁN program	15
9.	Az OPTE SZ szolgáltató központ	16
10.	Az OPTE SZ szolgáltató központ nyújtotta előnyök	17
11.	Jelenlegi tulajdonosi struktúra	18
12.	Főbb pénzügyi mutatószámok összefoglaló bemutatása	19
13.	Mérleg (magyar számviteli szabályok szerint)	21
14.	Beruházások alakulása	22
15.	Eredménykimutatás (magyar számviteli szabályok szerint)	23
16.	Cash Flow (magyar számviteli szabályok szerint)	24
17.	A Pénzeszközállomány, továbbá a Cash-flow alakulása	25
18.	Műszaki tevékenység releváns jellemzői	26
19.	Műszaki tevékenység jövőképe - Fejlesztések	30

Az OPUS TIGÁZ Zrt. bemutatása

1. Az OPUS TIGÁZ Zrt. – Általános bemutatás

Az OPUS TIGÁZ Zrt. Magyarország legnagyobb vezetékes földgázelosztója.

Legfőbb feladatunk a zavartalan földgázellátás biztosítása Magyarországon - 33 760 kilométer hosszú gázvezeték-hálózatot üzemeltetünk, amely több mint egymillió fölgázfelhasználóval köt össze bennünket. Közel 70 éves történetünk során iparági szinten is kiemelkedő szaktudásra tettünk szert.



Az üzleti folyamatok teljeskörű átvilágításának eredményeként számos olyan intézkedés indult – és egyes esetekben le is záródott – amely egy hatékonyabb és korszerűbb működést eredményezett.

A működés eredményességének alakulását jól tükrözik a 2023. június 30-ig elért eredmények, amelyek közül kiemelést érdemelnek az alábbiak:

- | | |
|---|-----------------|
| •az üzemi (üzleti) tevékenység eredménye: | 7.874 millió Ft |
| •az adózott eredmény: | 4.570 millió Ft |
| •cash-flow: | 2.176 millió Ft |
| •beruházás: | 2.493 millió Ft |

A Társaság zavartalan működése a jövőben is biztosított.

2. Elosztási tevékenység

A földgázelosztási tevékenység alapvető rendeltetése a vezetékes földgáz eljuttatása biztonságosan, mérve a gázhálózatok betáplálási (földgáz-átadó állomás) pontjától a gázfelhasználók telekhatáráig.


A földgázelosztási tevékenység az alábbi főbb tevékenységek folyamatos végzését jelenti:

- gázelosztó hálózatok létesítése/fejlesztése,
- gázelosztó hálózatok üzemeltetése,
- gázelosztó hálózatok karbantartása,
- üzemzavar elhárítás, diszpécshatszolgálat,
- ügyfélszolgálat,
- szerződéskezelés,
- az elosztott gázmennyiség mérése, leolvasása,
- a földgázforgalmazás elszámolása.



A Társaság a tevékenységét a hazai és a nemzetközi előírások betartásával végzi, a szabványok követelményeinek megfelelően, biztosítva a biztonságos és folyamatos földgázelosztást. Ezen túl műszaki tevékenysége teljes egészében az MSZ EN ISO 9001:2015, az MSZ EN ISO 14001:2015 és az MSZ ISO 45001:2018 követelményeinek megfelel.

2. Elosztási tevékenység



Küldetésünk, hogy a hazai földgázelosztás terén szerzett tapasztalatainkra és elért jelentős eredményeinkre építve dolgozzunk azon – a változó környezeti körülmények között –, hogy megőrizzük a szektorban eddig kivívott szerepünket, és működési területünkön – a hatósági előírásoknak és a vonatkozó műszaki és biztonsági szabványoknak megfelelően – fenntartsuk a gázelosztó hálózat biztonságos működését. Működésünk újragondolása útján modern, digitális, hatékony folyamatok kialakítására törekszünk.

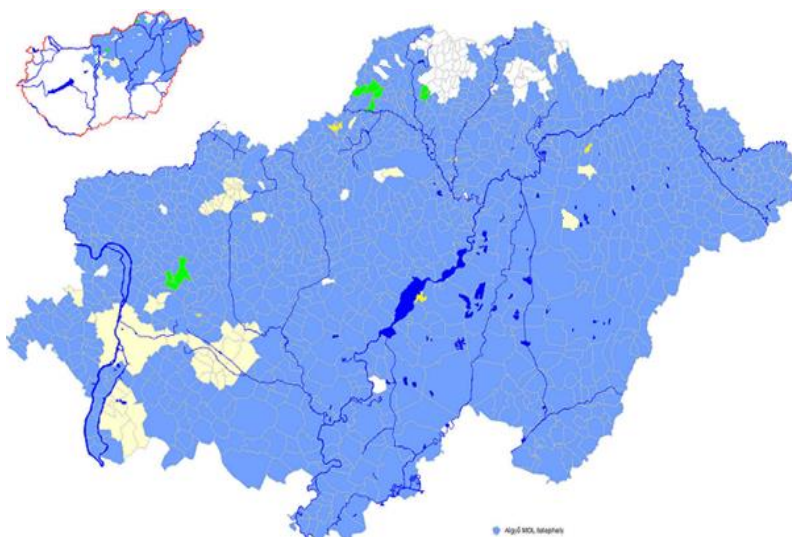
Cégünk továbbra is biztosítani kívánja az eredmények fenntarthatóságát az idő függvényében, bővítve a kapcsolatokat a kereskedelmi és pénzügyi partnerekkel, beszállítókkal, az alkalmazottakkal, javítva a Társaság teljesítményét. A társaság elkötelezett az Európai Unió energetikai célkitűzéseinek elérésében és ennek érdekében jelentős erőfeszítéseket tesz az üvegház hatású gázok (elsősorban a hálózati veszteség okán a metán) kibocsátásának csökkentése érdekében.

2. Elosztási tevékenység

Az előbbiekben bemutatott tevékenységek elvégzése a saját tulajdonában lévő gázhálózatokon az OPUS TIGÁZ Zrt. kizárólagos joga és kötelessége. Az idegen (pl.: település önkormányzati) tulajdonú gázelosztó rendszerek esetében az üzemeltetési szerződés határozza meg a pontos feladatokat.

2023. június 30.-án az OPUS TIGÁZ Zrt. által ellátott települések száma: 1.106

- ebből: saját tulajdonú gázközművagon (kék színű jelzés) 1.076
- ebből: idegen tulajdonú, üzemeltetési szerződés keretében üzemeltetett (zöld színű jelzés) 24
- ebből: vegyes tulajdonú gázközművagon (citromsárga színű jelzés) 6



2. Elosztási tevékenység

A Társaság a gázelosztó-vezetékek tervezését, kivitelezését, üzemeltetését és rekonstrukcióját a Szabályozott Tevékenységek Felügyeleti Hatósága (SZTFH) által jóváhagyott Műszaki Biztonsági Irányítási Rendszer keretein belül végzi.

Az OPUS TIGÁZ Zrt. kiemelt figyelmet fordít a biztonságra. Ennek érdekében folyamatosan fejleszti a műszaki- és technológiai előírásait. Az előírásokban leírtak átadása érdekében rendszeres elméleti oktatásokat tart folyamatosan és gyakorlati képzést is végez a korszerű miskolci demonstrációs és tanpályán. A folyamatos gázellátás érdekében átgondolt, kockázat alapú ellenőrzéseket végez.



A fenntartható működés érdekében a Társaság törekszik a hatékony működésre, ennek érdekében folyamatosan keresi a megoldásokat a szervezeti és technológiai erőforrásainak legjobb kihasználására, valamint a hálózati veszteség csökkentésére. A fejlődés érdekében a Társaság folyamatosan fejleszti az üzleti folyamatait működtetése során alkalmazott digitális megoldásokat.

3. Az elosztási tevékenység főbb adatai

A Társaság 2023 H1 időszakban összesen **2.493 millió Ft**-ot fordított beruházásra, amelyből **2.298 millió Ft** gázhálózattal kapcsolatos beruházás. A gázhálózati beruházás lényegi elemei a következők:

- korszerű gázmérő- és nyomásszabályzó vásárlása és alkalmazása,
- új gázelosztó vezetékek építése a fogyasztói igények figyelembevételével,
- gázvezeték-hálózatot és szerelvényeit érintő rekonstrukciós munkák,
- üzemelő mérők, mérőköri elemek és nyomásszabályzók rekonstrukciója,
- a munkavégzés eszközparkjának megújítása és fejlesztése.



3. Az elosztási tevékenység főbb adatai

A rekonstrukció tervezése során figyelembe vesszük a távlati fogyasztói igényekhez kapcsolódó fogyasztás növekedés kiszolgáltatására vonatkozó alkalmasság biztosítását is.

2023. évben 17.818 fővel nőtt a lakossági aktív fogyasztói létszám és 4.111 fővel csökkent a nem lakossági fogyasztói létszám a 2022. évhez képest.

Az egyetemes szolgáltató részére forgalmazott gáz mennyisége 2023 évben 267 millió m³-el volt alacsonyabb, mint 2022. évben. A szabadpiaci gázforgalom 65 millió m³-el volt alacsonyabb 2023 évben, mint 2022-ben ugyanezen időszakban.

Aktív fogyasztói létszám

<i>adatok db-ban</i>	2022 H1	2023 H1	Változás
Lakossági	1.190.300	1.208.118	17.818
Nem lakossági	74.835	70.724	-4.111
Összesen	1.265.135	1.278.842	13.707

Földgázforgalmazás összesen

<i>adatok millió m³-ben</i>	2022 H1	2023 H1	Változás
Egyetemes szolgáltató részére	1.117	850	-267
Szabadpiac részére	417	352	-65
Összesen	1.534	1.202	-332

4. Jogi tevékenység

A Jogi szervezet amellet, hogy biztosította a jogszabályi környezetnek megfelelő működés kereteit, gondoskodott a peres és a hatósági eljárások viteléről, a Társaság működésével kapcsolatos jogi vonatkozású feladatok ellátásáról, továbbá részt vett a Társaság nagyobb projektjeiben (pl. TITÁN projekt, kiemelt hálózatfejlesztési projektek, stb.) is.



Azon túl, hogy a 2023. év első felében a szervezet közreműködött azon folyamat lezárásának lebonyolításában, amelynek során az OPUS TIGÁZ Zrt., valamint az OPUS TITÁSZ Zrt. beolvadásos kiválás útján történő szétválásukról döntöttek és vagyonuknak a szétválási szerződésben rögzített részével, egy már működő jogi személyhez, az OPTESZ OPUS Zrt.-hez csatlakoztak (*beolvadásos kiválás I.*), támogatást nyújtott azon folyamat elindításához is, amelynek során az OPUS TIGÁZ Zrt., valamint az OPUS TITÁSZ Zrt. ismételten beolvadásos kiválás útján történő szétválásukról döntöttek és vagyonuknak a szétválási szerződésben rögzített részével az OPTESZ OPUS Zrt.-hez kívánnak csatlakozni (*beolvadásos kiválás II.*).

A Társaság az év első felében két közgyűlést tartott, amelyeknek a teljeskörű lebonyolítása, valamint a részvényesi kapcsolattartás a Jogi szervezetnél összpontosult.

A tárgyalt időszakban a jogi szakterület irányításával új Etikai Kódex, és Korrupcióellenes Politika került kidolgozásra, valamint előkészítésre került a visszaélés-bejelentő rendszer.

5. Szervezés, humánpolitika és foglalkoztatás politika

A Társaság munkaügyi kapcsolatai rendezettek. Sor került a 2023. évi Bérmegállapodás megkötésére és a Bérmegállapodás tartalmi elemei teljesültek.

A Kollektív szerződés 2023. június 1-ei hatállyal módosításra került. A módosítás által a munkavállalók magasabb mértékű juttatásokban részesültek, valamint a munkaközi szünet a munkaidő részévé vált.



A Társaság a képzési-fejlesztési tevékenysége során kiemelt figyelmet fordított a frissen kinevezett vezetők fejlesztésére, a vezetők egyedi, személyre szabott képzésben részesültek. A műszaki szakmai oktatások folyamatosak voltak és komplex fejlesztő tréningeken vehettek részt a munkatársak. Bevezetésre került a „Fejlesztési fókusz”, lehetőséget teremtve arra, hogy hard vagy soft kompetencia fejlesztés esetén alapbéremelésben részesüljenek a munkavállalók.

A beolvasós kiválás első fázisa sikeresen megvalósult a Magyar Energetikai és Közműszabályozási Hivatal jóváhagyásával. A támogató területek az OPTESZ OPUS Zrt.-ben szolgáltatói szerződések keretében látják el feladataikat. A Társaság első számú vezetői több munkáltatós vezetőkké váltak. A HR-folyamatok a megváltozott működési környezethez igazodóan újragondoltak és harmonizáltak az OPUS Energetika csoporton belül.

2023-ban is folytatódott a munkatársaknak és a vezetőknek szóló belső rendezvénysorozat, a munkavállalói lojalitást növelő programok szervezése.

6. Gazdasági, pénzügyi és controlling tevékenység

A gazdasági terület, a tárgyidőszakban kiemelt figyelmet fordított:

- az eladósodottság mértékére, a gazdálkodásra gyakorolt hatására,
- új, kedvezőbb finanszírozási formák azonosítására/alkalmazására,
- a számviteli és ügyviteli folyamatok digitalizálására,
- tervezési és beszámolási rendszer kialakítására.



7. Beszerzési tevékenység

A Társaság beszerzési tevékenységét a belső szabályozásokat betartva végzi. A szabályozásokba beépített ellenőrzések biztosítják a pályáztatási, szerződéskötési folyamatok átláthatóságát a beszerzési tevékenység minden egyes szakaszában. A beszerzési szervezet 2022. év folyamán is kiemelt figyelmet szentelt a beszerzési folyamatok hatékonyságának javítására. Ennek szellemében került sor a beszerzési tevékenységeknél és az azt szabályozó dokumentumoknál a legjobb gyakorlat szerinti megújítására.

Szállítókra vonatkozóan minősítési rendszert működtetünk a beszerzési folyamathoz kapcsolódó kockázatok kezelése céljából. A minősítési folyamat során, értékeljük, ellenőrizzük és nyomon követjük a szállító műszaki, szervezeti és ügyviteli teljesítményét, az etikai, gazdasági és pénzügyi megbízhatóságát, minőségirányítási és HSE aspektusait.

A minősítést minden olyan szállítónál alkalmazni kell, amellyel szerződést kötünk. A szállítók minősítése határozott időtartamra szól, így a szállítók meghatározott időszakonként újraminősítésre kerülnek. Szerződéses teljesítményük utóminősítő rendszerben van értékelve.

8. A TITÁN program

Célja: a TITÁSZ TIGÁZ-zal történő sikeres integrációja, ezáltal az OPUS piaci pozíciójának erősítése.

A TITÁN program fő célja a TITÁSZ E.ON-tól független, stabil működésének biztosítása, valamint az TIGÁZ-zal történő sikeres integráció kialakítása, mely által az OPUS a hazai energetikai piac meghatározó és értékteremtő szereplőjévé válik.



A célok elérésének 3 fő pillére

1 TITÁSZ tranzakció sikeres zárása a 2021.08.31. határidőig



2 TIGÁZ-TITÁSZ integráció megvalósításával E.ON leválás 2023.10.01-vel.

✓ Az IT rendszerek első fázisa 2023.01.01-vel megvalósult. A második (végső) fázis zajlik.

3 OPUS DSO modell, harmonizált közös működés és szinergiák

9. Az OPUSZ Szolgáltató Központ az OPUS TIGÁZ-ból és OPUS TITÁSZ-ból kiszervezett támogatói tevékenységeket nyújtja

Kiinduló állapot



Támogató szervezetek



Átcedált szerződések



Kedvezményesen átadott eszközök





Két lépésben:

2023. január 1.

2023. Szeptember 1.



10. A szolgáltató központ létrehozása a hatékonyabb gazdálkodás mellett további előnyöket nyújt az OPUS Csoport számára

Főbb megállapítások	Kiegészítő megjegyzés
 Kapacitások	Az elosztókból a szolgáltató központba szervezett munkaerő hosszú távon képes lesz hatékonyabban ellátni a szolgáltatásait, ami kapacitáscsökkentéshez és költségmegtakarításhoz vezethet.
 Földrajzi tagoltság	A szolgáltató központ centralizált elhelyezkedése javítja a hatékonyságot, csökkenti a költségeket, valamint átláthatóbb működést és erősebb kontrollt eredményez.
 Csoportszintű finanszírozás	A szolgáltató központ „kordában tarthatja” a nyereségességet, lehetőséget teremt a csoport szintű finanszírozásra.
 Informatikai tagoltság	Az egységes IT alaprendszerek használata hatékonyabb működést és optimalizált kapacitás-kihasználtságot tesz elérhetővé.
 Tovább lépési lehetőségek	A szolgáltató központ tevékenységeinek vizsgálata alapján lehetőség van egyes szolgáltatások külön cégbe történő kiszervezésére (Ingatlan üzemeltetés, IT).
 Piacra lépés	A jelenlegi OPUS TIGÁZ és OPUS TITÁSZ támogató tevékenységei ellátásán felül hosszú távon érdemes a szolgáltató központ piacra lépését megfontolni.

11. Jelenlegi tulajdonosi struktúra

Opus Global Befektetési Alapkezelő Zrt. a SEMTA törvényes képviselőjét ellátó alapkezelő

STATUS Energy Magántőkealap

100%

STATUS ENERGY Kft.

50%

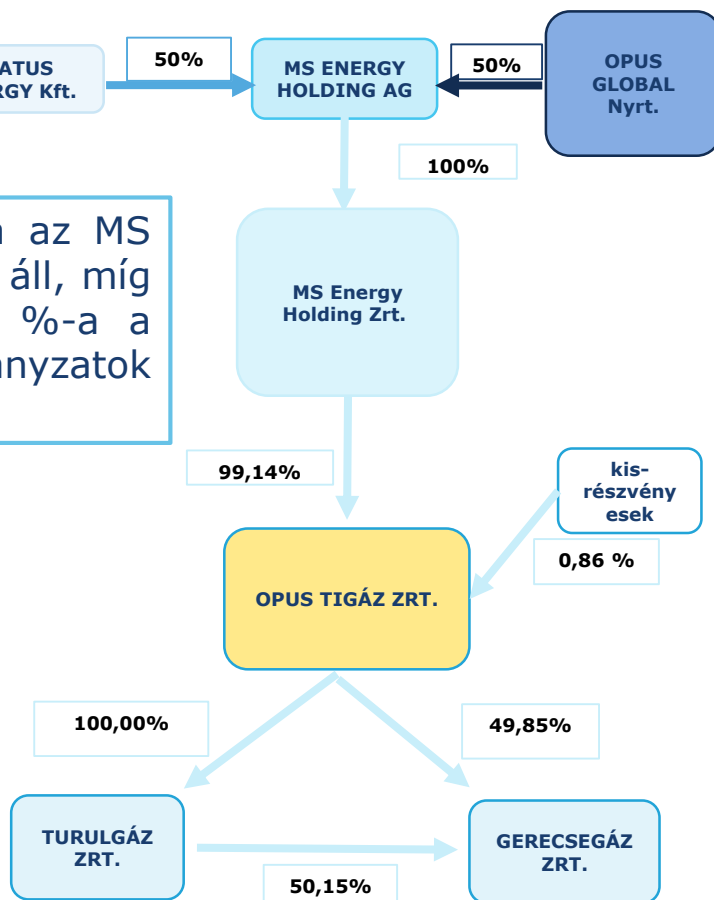
MS ENERGY HOLDING AG

50%

OPUS GLOBAL Nyrt.

Az OPUS TIGÁZ Zrt. 99,14 %-a az MS Energy Holding Zrt. tulajdonában áll, míg a részvények fennmaradó 0,86 %-a a kisorosztott részvényesek és önkormányzatok tulajdonát képezi.

Társaságunk 2022 októberében megvásárolta a TURULGÁZ Zrt. tulajdonában álló kettő darab saját részvényt is, amelynek eredményeképpen a TURULGÁZ Zrt. az OPUS TIGÁZ Zrt. 100%-os tulajdonába került.



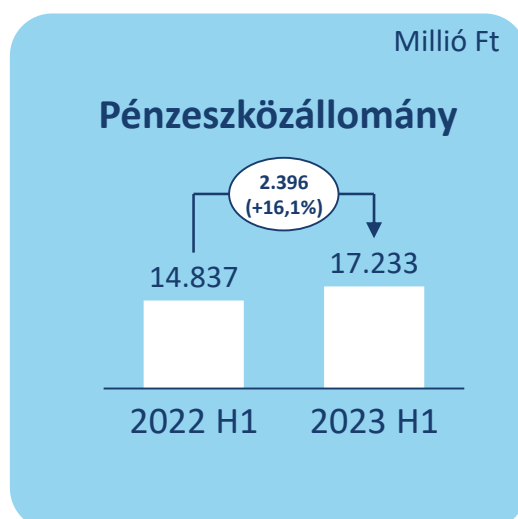

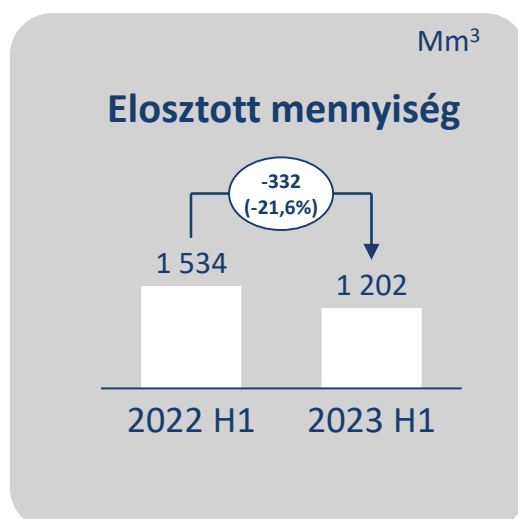



Vállalatunk 2022. november 30. napján részvényátruházási szerződést kötött az MVM Energikereskedelmi Zrt.-vel a GERECSEGÁZ Zrt. által kibocsátott és az MVM Energiakereskedelmi Zrt. tulajdonában álló 3.009 db, egyenként 100.000,- Ft névértékű névre szóló törzsrészvényének megvásárlása tárgyában.

A részvényátruházási szerződésben meghatározott zárasi feltételek teljesítését követően a részvények tulajdonjogának átruházása és a tranzakció lezárása 2022. decemberében valósult meg, így az OPUS TIGÁZ Zrt. a GERECSEGÁZ Zrt. közvetett minősített többségű tulajdonosává vált.

A tranzakció sorozat utolsó lépéseként a Gerecsegáz Zrt.-vel és a Turulgáz Zrt.-vel kötött üzemeltetési szerződések eredményeképpen 2023.01.01. napjától az OPUS TIGÁZ Zrt. mint földgáz elosztói engedélyes üzemelteti a Turulgáz Zrt. és a Gerecsegáz Zrt. tulajdonában álló elosztóvezeték hálózatokat.

Az OPUS TIGÁZ Zrt. 2023 I. félévének eredményei

12. Főbb pénzügyi mutatószámok bemutatása

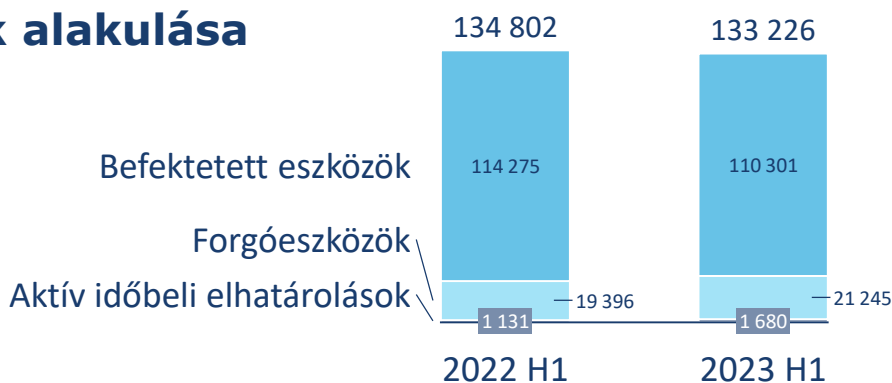


13. Mérleg (magyar számviteli szabályok szerint)

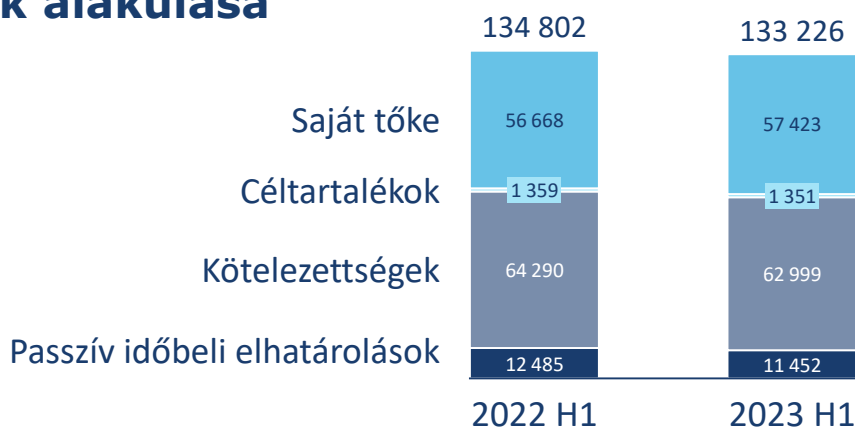
Adatok millió Forintban

Megnevezés	2022.06.30	2023.06.30	Változás mFt előző időszakhoz képest	Változás % előző időszakhoz képest
A. Befektetett eszközök	114 275	110 301	- 3 974	-3%
I. IMMATERIÁLIS JAVAK	522	295	- 227	-43%
II. TÁRGYI ESZKÖZÖK	109 759	105 907	- 3 853	-4%
III. BEFEKTETETT PÉNZÜGYI ESZKÖZÖK	3 994	4 099	105	3%
B. Forgóeszközök	19 396	21 245	1 849	10%
I. KÉSZLETEK	1 837	1 582	- 254	-14%
II. KÖVETELÉSEK	2 722	2 430	- 292	-11%
III. ÉRTÉKPAPÍROK	-	-	-	n/a
IV. PÉNZESZKÖZÖK	14 837	17 233	2 395	16%
C. Aktív időbeli elhatárolások	1 131	1 680	549	49%
ESZKÖZÖK (AKTÍVÁK) ÖSSZESEN	134 802	133 226	- 1 576	-1%
D. Saját tőke	56 668	57 423	756	1%
I. JEGYZETT TŐKE	8 485	8 479	- 7	0%
II. JEGYZETT, DE MÉG BE NEM FIZETETT TŐKE (-)	-	-	-	n/a
III. TŐKETARTALÉK	16 129	16 116	- 13	0%
IV. EREDMÉNYTARTALÉK	29 004	26 758	- 2 246	-8%
V. LEKÖTÖTT TARTALÉK	1 500	1 500	-	0%
VI. ÉRTÉKELÉSI TARTALÉK	-	-	-	n/a
VII. ADÓZOTT EREDMÉNY	1 548	4 570	3 022	195%
E. Céltartalékok	1 359	1 351	- 8	-1%
F. Kötelezettségek	64 290	62 999	- 1 291	-2%
I. HÁTRASOROLT KÖTELEZETTSÉGEK	-	-	-	n/a
II. HOSSZÚ LEJÁRATÚ KÖTELEZETTSÉGEK	55 546	51 504	- 4 042	-7%
III. RÖVID LEJÁRATÚ KÖTELEZETTSÉGEK	8 744	11 495	2 751	31%
G. Passzív időbeli elhatárolások	12 485	11 452	- 1 033	-8%
FORRÁSOK (PASSZÍVÁK) ÖSSZESEN	134 802	133 226	- 1 576	-1%

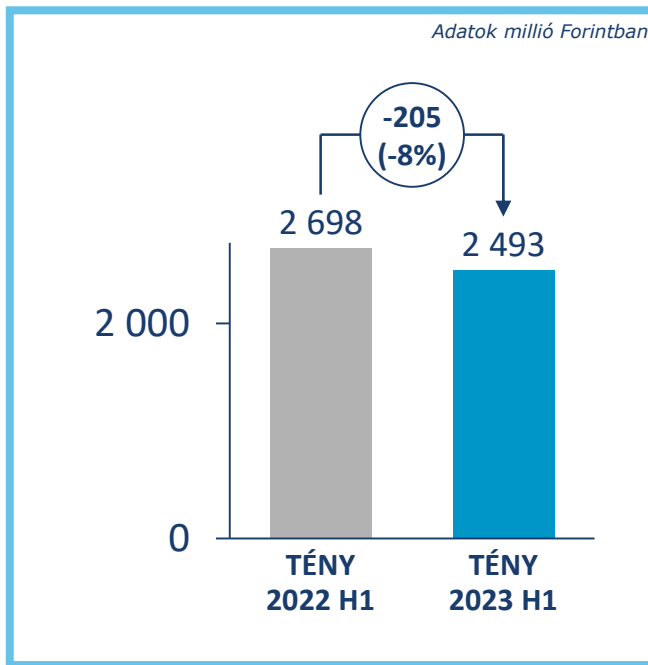
Eszközök alakulása



Források alakulása



14. Beruházások alakulása



A beruházásoknak nagyságrendileg 40%-át teszik ki a gázhálózaton végzett rekonstrukciós munkák és kb. 45%-át a hálózatbővítési munkálatok. A korábbi év azonos időszakához képest kb. 250 millió Forinttal csökkent a mérőcserék értéke, főként amiatt, hogy 2023-ban jelentősen kevesebb a lejáró hitelesítésű mérők darabszáma.



15. Eredménykimutatás (magyar számviteli szabályok szerint)

Adatok millió Forintban

Megnevezés	2022.06.30	2023.06.30	Változás mFt előző időszakhoz képest	Változás % előző időszakhoz képest
Belföldi értékesítés nettó árbevétele	20 940	30 568	9 628	46%
Export értékesítés árbevétele	-	-	-	n/a
Értékesítés nettó árbevétele	20 940	30 568	9 628	46%
Saját termelésű készletek állományváltozása	-	-	-	n/a
Saját előállítású eszközök aktivált értéke	1 138	941	- 197	-17%
Aktivált saját teljesítmények értéke	1 138	941	- 197	-17%
Egyéb bevételek	370	388	17	5%
Anyagköltség	4 114	5 203	1 089	26%
Igénybe vett szolgáltatások értéke	2 733	6 781	4 048	148%
Egyéb szolgáltatások értéke	281	265	- 16	-6%
Eladott áruk beszerzési értéke	0	0	0	0%
Eladott (közvetített) szolgáltatások értéke	144	197	54	37%
Anyagjellegű ráfordítások	7 272	12 446	5 174	71%
Béreköltség	3 629	3 358	- 271	-7%
Személyi jellegű egyéb kifizetések	297	305	7	3%
Bérráulékok	540	506	- 34	-6%
Személyi jellegű ráfordítások	4 466	4 169	- 297	-7%
Értékcsökkenési leírás	4 207	3 839	- 368	-9%
Egyéb ráfordítások	3 407	3 568	161	5%
ÜZEMI (ÜZLETI) TEVÉKENYSÉG EREDMÉNYE	3 097	7 874	4 777	154%
Kapott (járó) osztalék és részesedés	-	-	-	n/a
Részesedések értékesítésének árfolyamnyeresége	-	-	-	n/a
Befektetett pénzügyi eszközök kamatai, árfolyamnyeresége	50	-	- 50	-100%
Egyéb kapott (járó) kamatok és kamatjellegű bevételek	196	1 408	1 212	617%
Pénzügyi műveletek egyéb bevételei	9	9	0	2%
Pénzügyi műveletek bevételei	255	1 417	1 162	456%
Részesedésekből származó ráfordítások, árfolyamveszteségek	-	-	-	n/a
Befektetett pénzügyi eszközök árfolyamvesztesége	-	-	-	n/a
Fizetendő kamatok és kamatjellegű ráfordítások	873	828	- 45	-5%
Részesedések, értékpapírok, bankbetétek értékesztése	-	-	-	n/a
Pénzügyi műveletek egyéb ráfordításai	6	4	- 3	-43%
Pénzügyi műveletek ráfordításai	879	832	- 47	-5%
PÉNZÜGYI MŰVELETEK EREDMÉNYE	- 624	585	1 209	-194%
ADÓZÁS ELŐTTI EREDMÉNY	2 472	8 459	5 987	242%
Adófizetési kötelezettség	924	3 889	2 965	321%
Adózott eredmény	1 548	4 570	3 022	195%

Az értékesítés nettó árbevételén belül a gázelosztás árbevétele döntően a 2022. október 1-jétől érvényes tarifa-emelkedés miatt nőtt, de csökkentette a kevesebb elosztott mennyiség (-332 Mm³).

Az igénybe vett szolgáltatások között a legjelentősebb költség növekmény a Tulajdonos stratégiai döntésének értelmében, a támogatói tevékenységek nyújtása céljából létrehozott Optesz Opus Zrt. által kiszámlázott SLA költségek megjelenése, mely olyan tételeket is tartalmaz, amelyek 2022-ben még más sorokon (saját jogon) jelentkeztek (személyi költség, értékcsökkenés).

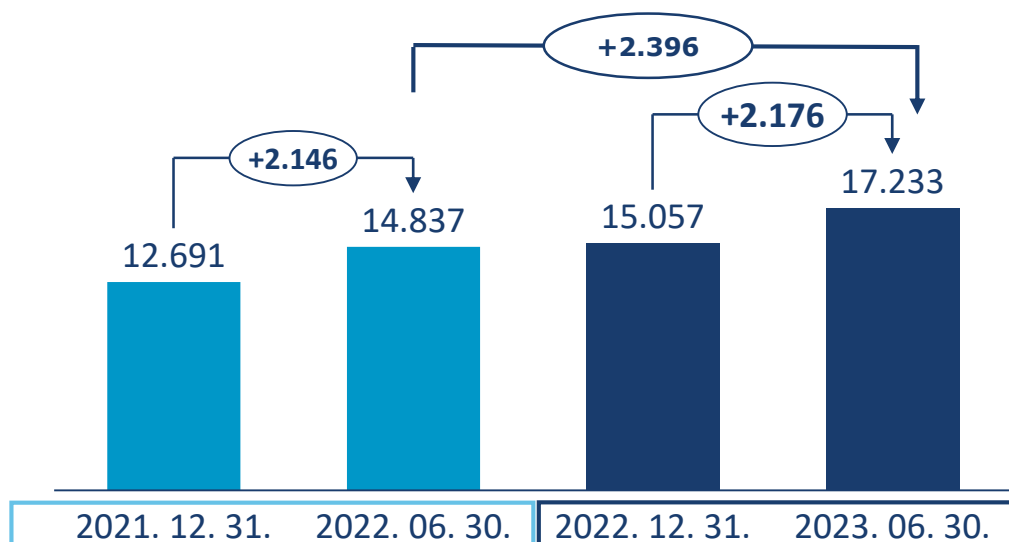
A pénzügyi műveletek eredménye növekedésének fő oka a lekötött betétek után kapott kamatok jelentős emelkedése.

Az adófizetési kötelezettség a magasabb eredmény miatt nőtt 3 milliárd Forinttal.

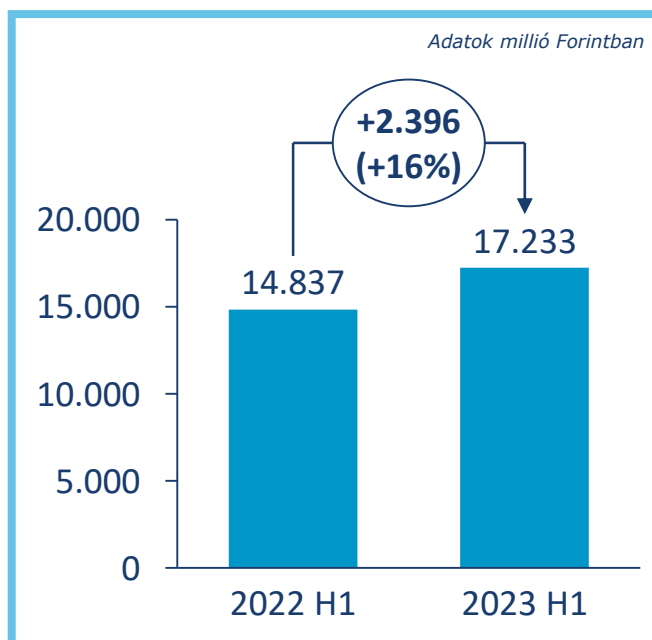
16. Cash Flow (magyar számviteli szabályok szerint)

Adatok millió Forintban

Megnevezés	2022.06.30	2023.06.30	Változás mFt előző időszakhoz képest	Változás % előző időszakhoz képest
Szokásos tevékenységből származó pénzeszköz változás	6 507	8 962	2 454	38%
Adózás előtti eredmény +	2 472	8 459	5 987	242%
ebből: működésre kapott, pénzügyileg rendezett támogatás,	-	-	-	n/a
Korrekciók az adózás előtti eredményben +	- 247	- 14	233	-94%
Korrigált adózás előtti eredmény (1a+1b) +	2 225	8 445	6 220	279%
Elszámolt amortizáció +	4 207	3 839	- 368	-9%
Elszámolt értékvesztés és visszairás +/-	15	13	- 2	-13%
Céltartalék képzés és felhasználás különbsége +/-	-	-	-	n/a
Befektetett eszközök értékesítésének eredménye +/-	- 0	- 0	- 0	0%
Szállítói kötelezettség változása +/-	- 2 660	- 978	1 682	-63%
Egyéb rövidlejáratú kötelezettség változása +/-	1 928	4 203	2 275	118%
Passzív időbeli elhatárolások változása +/-	- 482	- 7 799	- 7 316	1517%
Vevő követelés változása +/-	273	764	491	180%
Forgóeszközök (vevőkövetelés és pénzeszköz nélkül) változása +/-	29	577	547	1866%
Aktív időbeli elhatárolások változása +/-	3 388	5 276	1 888	56%
Fizetett, fizetendő adó (nyereség után) -	- 924	- 3 889	- 2 965	321%
Fizetett, fizetendő osztalék, részesedés -	- 1 493	- 1 491	2	0%
Befektetési tevékenységből származó pénzeszközváltozás	- 2 698	- 2 492	206	-8%
Befektetett eszközök beszerzése -	- 2 698	- 2 493	206	-8%
Befektetett eszközök eladása +	0	0	0	0%
Hosszú lejáratra nyújtott kölcsönök és elhelyezett bankbetétek törlesztése, megszüntetése, beváltása +	- 0	- 0	0	0%
Hosszú lejáratra nyújtott kölcsönök és elhelyezett bankbetétek -	-	-	-	n/a
Kapott osztalék, részesedés +	-	-	-	n/a
Pénzügyi műveletekből származó pénzeszköz-változás	- 1 663	- 4 293	- 2 631	158%
Részvénykibocsátás, tőkebevonás bevétele +	-	-	-	n/a
Kötvény, hitelviszonyt megtestesítő értékpapír kibocsátásának bevétele +	- 1 500	- 1 500	-	0%
Hitel és kölcsön felvétele +	- 410	176	585	-143%
Véglegesen kapott pénzeszköz +	246	14	- 233	-94%
Részvénybevonás, tőke kivonás (tőkeleszállítás) -	-	- 1 683	- 1 683	n/a
Kötvény és hitelviszonyt megtestesítő értékpapír visszafizetése -	-	-	-	n/a
Hitel és kölcsön törlesztése, visszafizetése -	-	- 1 300	- 1 300	n/a
Véglegesen átadott pénzeszközök -	0	0	0	0%
Pénzeszközök változása	2 146	2 176	30	1%



17. A Pénzeszközállomány alakulása



2023.06.30-án **2 396 millió Forinttal** volt magasabb a pénzeszközállomány, mint 2022.06.30-án.

A Pénzeszközállomány változásának okai:

A nyitó pénzeszközállományból eredő eltérés **2 366 millió Forint**.

A finanszírozási struktúra változásából adódó eltérés **600 millió Forint**, ami kedvezőtlenül befolyásolta a cash-flowt.

2023 első félévben a **bevétel 14 054 millió Forinttal** volt magasabb, döntően a 2022. október 1-jétől érvényes tarifaeemelkedés miatt.

A **kifizetések** szintje magasabb volt 2023 első félévében **13 424 millió Forinttal**, ami kedvezőtlenül hatott a cash-flowra.

Az OPUS TIGÁZ Zrt. – Műszaki tevékenység jellemzői

18. Műszaki tevékenység releváns jellemzői

Műszaki Biztonsági Irányítási rendszer aktualizálását 2023. 03. 29-én benyújtottuk az SZTFH számára. 2023. 05. 19-én a Hatóság jóváhagyta a dokumentációt.

MEKH szolgáltatás és üzembiztonsági mutatók határértéken belül realizálódnak.

Hatósági adatszolgáltatások/bejelentések maradóktalanul megtörténtek (Munkavédelem, Környezetvédelem, Bányafelügyelet).



SZTFH



18. Műszaki tevékenység releváns jellemzői

2023. évi mérő- és nyomásszabályzó csere program folyamatban, időarányosan teljesül.

A 2023. évre betervezett rekonstrukciós programok végrehajtása megfelelően halad.

Új felhasználói igények ütemezetten kielégítésre kerültek.

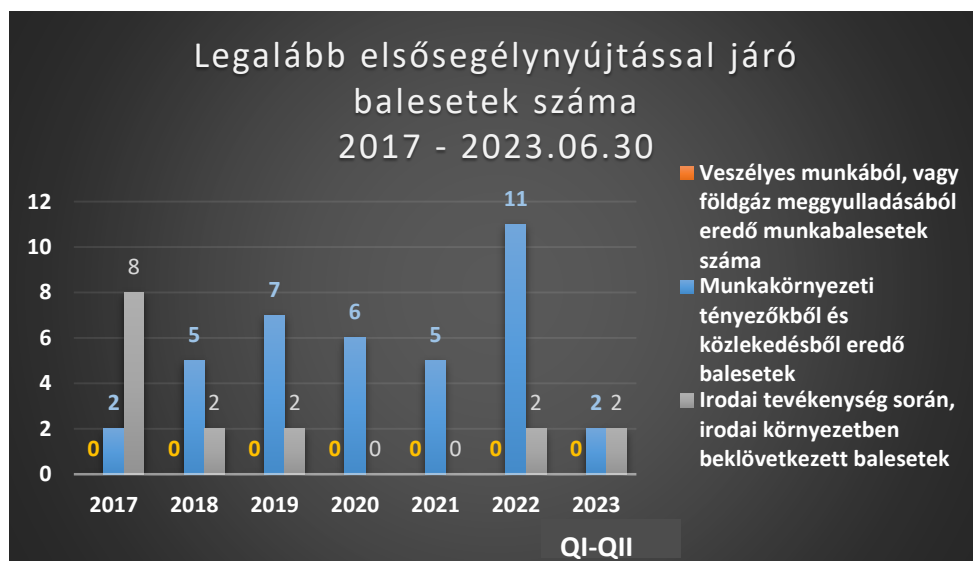
A megelőző és állag megóvó karbantartási programok végrehajtása folyamatos.

Gázelosztó hálózat állapota kielégítő, középtávon nem számítunk a tervezett meghaladó rekonstrukciós igényre.

Gázpiaci elszámolással kapcsolatos tevékenységünket probléma és panaszmentesen végezzük.



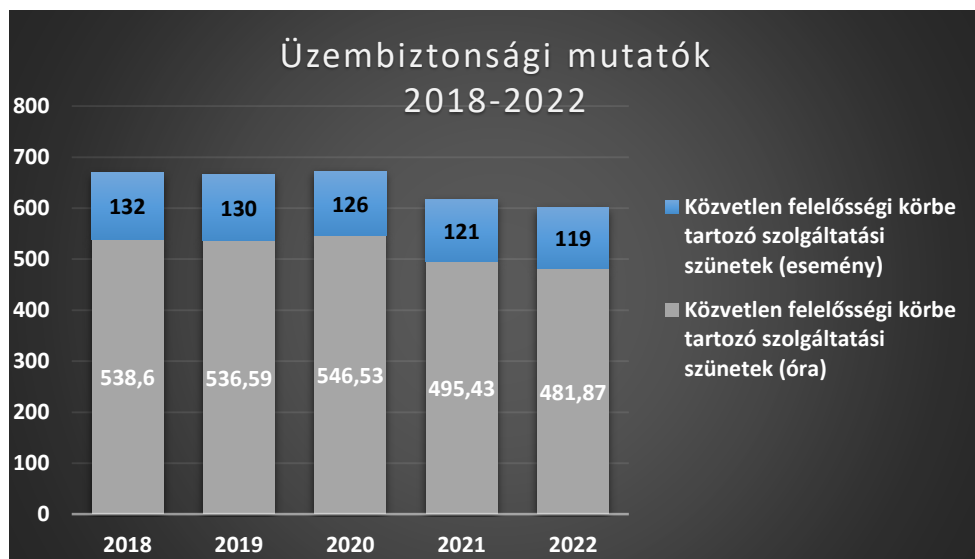
18. Műszaki tevékenység releváns jellemzői



Munkabalesetek száma stagnáló, gázelosztó technológiával kapcsolatos munkabaleset nem történt.

Jellemzően kisebb közlekedési és botlásból, megcsúszásból eredő balesetek történtek.

Környezetvédelmi incidens nem történt.

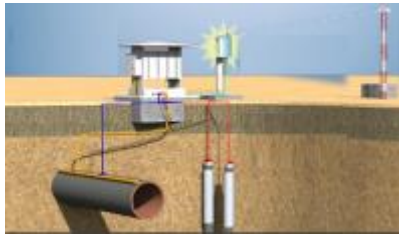


MEKH által elvárt mutatókon belül teljesülnek az üzemzavar elhárítással kapcsolatos események

19. Műszaki tevékenység jövőképe - Fejlesztések

Műszaki infrastruktúra felügyeleti szintjének növelése érdekében fokozzuk a digitális távfelügyeleti rendszereink funkcionalitását:

- korrózióvédelmi rendszerek távfelügyeleti programot megvalósítottuk,
- új mérési adatközpont fejlesztése átadása előtti fázisban van,
- digitális záródugó fejlesztési program pilot fázis sikeres, a program kiterjesztése folyamatban
- nyomásszabályzó állomások távfelügyeleti rendszerének funkció bővítése lezárás alatt van.



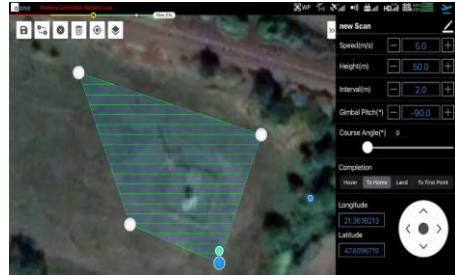
Gázmérő csere program 2025-ig konszolidált mértékű, smart méréssel kapcsolatos pilot projektekre készülünk.



19. Műszaki tevékenység jövőképe - Fejlesztések

Műszaki infrastruktúra felügyeleti szintjének növelése érdekében folytatjuk a tavalyi évben megkezdett pilot projekteket:

- Drónnal történő hálózatellenőrzés, GNSS alapú ortofotó készítés, drón által végezhető egyéb feladatok felmérése (pilot projekt).



- A hidrogén-földgáz elegy hálózati alkalmazhatóságának vizsgálata megkezdődött.
- A Munkairányítási rendszerben bevezetésre kerül a digitális aláírás, mely több, a szerelők által használt papír alapú formanyomtatvány kiváltását teszi lehetővé.

Az elosztóhálózaton történő karbantartások kapcsán a műszaki, műszaki biztonsági szint növelése új szakaszoló berendezés üzembe helyezésével.




19. Műszaki tevékenység jövőképe - Fejlesztések

Tevékenységi kör bővítését megkezdjük, a nyomásszabályozó állomás karbantartási tevékenység kapcsán. 2023. évben az összes saját tulajdonú nyomásszabályozó állomáson saját erőforrással fogjuk a karbantartásokat végezni.

A jövőbeli energetikai és üzleti lehetőségek feltárása és kiaknázása érdekében, önálló innovációs igazgató alá tartozó szervezet végzi tevékenységét.

Számos szakmai szervezet munkájában részt veszünk a hidrogén technológiával kapcsolatos információk és lehetőségek nyomon követése érdekében.





Köszönjük a figyelmet!

