

1	1	0	8	1	4	9	2	1	0	1	3	1	1	4	0	6
---	---	---	---	---	---	---	---	---	---	---	---	---	---	---	---	---

Statistikai számjele

0	6	-	1	0	-	0	0	0	0	6	5
---	---	---	---	---	---	---	---	---	---	---	---

Cégjegyzék száma

Pick Szeged Zrt.

a vállalkozás megnevezése

6725 Szeged, Szabadkai út 18., 36 62/567-000


a vállalkozás címe, telefonszáma

2022. december 31.

Éves beszámoló



Szeged, 2023. május 17.


a vállalkozás vezetője
(képviselője)

Pick Szeged Zrt.

"A" Mérleg

1 / 1

Eszközök(aktívák)

adatok EFT-ban

Sorszám	A tétel megnevezése	Előző év	Előző év(ek) módosítás	Tárgyév
a	b	c	d	e
1.	A. Befektetett eszközök (2+10+18)	21 677 333	0	25 516 292
2.	I. IMMATERIÁLIS JAVAK (3-9)	2 453 201	0	636 691
3.	Alapítás-átszervezés aktivált értéke	104 742	0	80 996
4.	Kísérleti fejlesztés aktivált értéke	147 203	0	0
5.	Vagyoni értékű jogok	8 430	0	28 107
6.	Szellemi termékek	2 192 826	0	527 588
7.	Üzleti vagy cégérték	0	0	0
8.	Immateriális javakra adott előlegek	0	0	0
9.	Immateriális javak értékhelyesbítése	0	0	0
10.	II. TÁRGYI ESZKÖZÖK (11-17)	18 880 264	0	24 677 062
11.	Ingtatlanok és a kapcsolódó vagyoni értékű jogok	12 392 230	0	12 323 623
12.	Műszaki berendezések, gépek, járművek	2 998 271	0	3 400 803
13.	Egyéb berendezések, felszerelések, járművek	582 588	0	555 914
14.	Tenyészállatok	0	0	0
15.	Beruházások, felújítások	2 851 840	0	6 468 704
16.	Beruházásokra adott előlegek	55 335	0	1 928 018
17.	Tárgyi eszközök értékhelyesbítése	0	0	0
18.	III. BEFEKTETETT PÉNZÜGYI ESZKÖZÖK (19-28)	343 868	0	202 539
19.	Tartós részesedés kapcsolt vállalkozásban	343 768	0	202 439
20.	Tartósan adott kölcsön kapcsolt vállalkozásban	0	0	0
21.	Tartós jelentős tulajdoni részesedés	0	0	0
22.	Tartósan adott kölcsön jelentős tulajdoni részesedési viszonyban álló vállalkozásban	0	0	0
23.	Egyéb tartós részesedés	100	0	100
24.	Tartósan adott kölcsön egyéb részesedési viszonyban álló vállalkozásban	0	0	0
25.	Egyéb tartósan adott kölcsön	0	0	0
26.	Tartós hitelviszonyt megtestesítő értékpapír	0	0	0
27.	Befektetett pénzügyi eszközök értékhelyesbítése	0	0	0
28.	Befektetett pénzügyi eszközök értékelési különbözete	0	0	0

Szeged, 2023. május 17.


a vállalkozás vezetője
(képviselője)



Pick Szeged Zrt.

"A" Mérleg

1 / 2

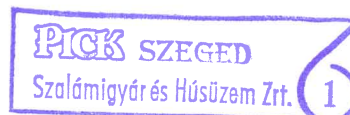
Eszközök(aktívák)

adatok EFT-ban

Sorszám	A tétel megnevezése	Előző év	Előző év(ek) módosítás	Tárgyév
a	b	c	d	e
29.	B. Forgóeszközök (30+37+46+53)	68 122 116	0	73 640 725
30.	I. KÉSZLETEK (31-36)	8 399 771	0	11 686 830
31.	Anyagok	1 854 827	0	2 653 733
32.	Befejezetlen termelés és félkész termékek	4 386 371	0	6 292 533
33.	Növendék-, hízó- és egyéb állatok	0	0	0
34.	Késztermékek	1 596 825	0	2 039 069
35.	Áruk	561 748	0	701 478
36.	Készletekre adott előlegek	0	0	17
37.	II. KÖVETELÉSEK (38-45)	45 216 622	0	36 633 264
38.	Követelések áruszállításból és szolgáltatásból (vevők)	5 640 036	0	6 847 838
39.	Követelések kapcsolt vállalkozással szemben	21 894 339	0	28 276 631
40.	Követelések jelentős tulajdoni részesedési viszonyban lévő vállalkozással szemben	0	0	0
41.	Követelések egyéb részesedési viszonyban lévő vállalkozással szemben	0	0	0
42.	Váltókövetelések	0	0	0
43.	Egyéb követelések	17 682 247	0	1 508 795
44.	Követelések értékelési különbözete	0	0	0
45.	Származékos ügyletek pozitív értékelési különbözete	0	0	0
46.	III. ÉRTÉKPAPÍROK (47-52)	0	0	9 699 195
47.	Részesedés kapcsolt vállalkozásban	0	0	0
48.	Jelentős tulajdoni részesedés	0	0	0
49.	Egyéb részesedés	0	0	0
50.	Saját részvények, saját üzletrészek	0	0	0
51.	Forgatási célú hitelviszonyt megtestesítő értékpapírok	0	0	9 699 195
52.	Értékpapírok értékelési különbözete	0	0	0
53.	IV. PÉNZESZKÖZÖK (54-55)	14 505 723	0	15 621 436
54.	Pénztár, csekkek	1 314	0	1 326
55.	Bankbetétek	14 504 409	0	15 620 110
56.	C. Aktív időbeli elhatárolások (57-59)	994 267	0	683 794
57.	Bevételek aktív időbeli elhatárolása	977 240	0	661 908
58.	Költségek, ráfordítások aktív időbeli elhatárolása	17 027	0	21 886
59.	Halasztott ráfordítások	0	0	0
60.	ESZKÖZÖK összesen (1+29+56)	90 793 716	0	99 840 811

Szeged, 2023. május 17.

a vállalkozás vezetője
(képviselője)



"A" Mérleg

1 / 3

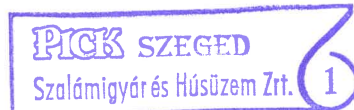
Források (passzívák)

adatok EFT-ban

Sorszám	A tétel megnevezése	Előző év	Előző év(ek) módosítás	Tárgyév
a	b	c	d	e
61.	D. Saját tőke (62+64+65+66+67+68+71)	50 035 657	0	56 877 784
62.	I. JEGYZETT TŐKE	11 515 000	0	11 515 000
63.	Ebből: visszavásárolt tulajdoni részesedés névértéken	0	0	0
64.	II. JEGYZETT DE MÉG BE NEM FIZETETT TŐKE (-)	0	0	0
65.	III. TŐKETARTALÉK	2 928 364	0	2 928 364
66.	IV. EREDMÉNYTARTALÉK	13 969 510	0	20 342 878
67.	V. LEKÖTÖTT TARTALÉK	11 299 964	0	15 174 415
68.	VI. ÉRTÉKELÉSI TARTALÉK	0	0	0
69.	Értékhelyesbítés értékelési tartaléka	0	0	0
70.	Valós értékelés értékelési tartaléka	0	0	0
71.	VII. ADÓZOTT EREDMÉNY	10 322 819	0	6 917 127
72.	E. Céltartalékok (73-75)	214 310	0	650 465
73.	Céltartalék a várható kötelezettségekre	214 310	0	650 465
74.	Céltartalék a jövőbeni költségekre	0	0	0
75.	Egyéb céltartalék	0	0	0
76.	F. Kötelezettségek (77+ 82+ 92)	39 178 689	0	40 024 131
77.	I. HÁTRASOROLT KÖTELEZETTSÉGEK (78-81)	0	0	0
78.	Hátrasorolt kötelezettségek kapcsolt vállalkozással szemben	0	0	0
79.	Hátrasorolt kötelezettségek jelentős tulajdoni viszonyban lévő vállalkozással szemben	0	0	0
80.	Hátrasorolt kötelezettségek egyéb részesedési viszonyban lévő vállalkozással szemben	0	0	0
81.	Hátrasorolt kötelezettségek egyéb gazdálkodóval szemben	0	0	0

Szeged, 2023. május 17.

a vállalkozás vezetője
(képviselője)



"A" Mérleg

1 / 4

Források (passzívák)

adatok Eft-ban

Sorszám	A tétel megnevezése	Előző év	Előző év(ek) módosítás	Tárgyév
a	b	c	d	e
82.	II. HOSSZÚ LEJÁRATÚ KÖTELEZETTSÉGEK (83-91)	27 000 000	0	27 000 000
83.	Hosszú lejáratra kapott kölcsönök	0	0	0
84.	Átváltoztatható és átváltozó kötvények	0	0	0
85.	Tartozások kötvénykibocsátásból	27 000 000	0	27 000 000
86.	Beruházási és fejlesztési hitelek	0	0	0
87.	Egyéb hosszú lejáratú hitelek	0	0	0
88.	Tartós kötelezettségek kapcsolt vállalkozással szemben	0	0	0
89.	Tartós kötelezettségek jelentős tulajdoni részesedési viszonyban lévő vállalkozásokkal szemben	0	0	0
90.	Tartós kötelezettségek egyéb részesedési viszonyban lévő vállalkozással szemben	0	0	0
91.	Egyéb hosszú lejáratú kötelezettségek	0	0	0
92.	III. RÖVID LEJÁRATÚ KÖTELEZETTSÉGEK (93-104)	12 178 689	0	13 024 131
93.	Rövid lejáratú kölcsönök	0	0	0
94.	-Ebből : az átváltoztatható és átváltozó kötvények	0	0	0
95.	Rövid lejáratú hitelek	2	0	0
96.	Vevőktől kapott előlegek	190	0	0
97.	Kötelezettségek áruszállításból és szolgáltatásból (szállítók)	6 247 457	0	9 192 414
98.	Váltótartozások	0	0	0
99.	Rövid lejáratú kötelezettségek kapcsolt vállalkozással szemben	3 797 971	0	2 410 999
100.	Rövid lejáratú kötelezettségek jelentős tulajdoni viszonyban lévő vállalkozással szemben	0	0	0
101.	Rövid lejáratú kötelezettségek egyéb részesedési viszonyban lévő vállalkozással szemben	0	0	0
102.	Egyéb rövid lejáratú kötelezettségek	2 133 069	0	1 420 718
103.	Kötelezettségek értékelési különbözete	0	0	0
104.	Származékos ügyletek negatív értékelési különbözete	0	0	0
105.	G. Passzív időbeli elhatárolások (106-108)	1 365 060	0	2 288 431
106.	Bevételek passzív időbeli elhatárolása	0	0	0
107.	Költségek, ráfordítások passzív időbeli elhatárolása	1 033 584	0	619 462
108.	Halasztott bevételek	331 476	0	1 668 969
109.	Források összesen (61+72+76+105)	90 793 716	0	99 840 811

Szeged, 2023. május 17.

a vállalkozás vezetője
(képviselője)

PICK SZEGED
Szalámi gyár és Húsüzem Zrt. 1

Pick Szeged Zrt.

Eredménykimutatás
(Összköltség eljárással)
2 / 1

adatok EFT-ban

Sorszám	A tétel megnevezése	Előző év	Előző év(ek) módosítás	Tárgyév
a	b	c	d	e
1.	Belföldi értékesítés nettó árbevétele	50 289 201	0	58 151 305
2.	Exportértékesítés nettó árbevétele	20 389 502	0	22 129 172
3.	I. ÉRTÉKESÍTÉS NETTÓ ÁRBEVÉTELE (1+2)	70 678 703	0	80 280 477
4.	Saját termelésű készletek állományváltozása	445 713	0	2 348 407
5.	Saját előállítású eszközök aktivált értéke	678 461	0	823 766
6.	II. AKTIVÁLT SAJÁT TELJESÍTMÉNYEK ÉRTÉKE (±4+5)	1 124 174	0	3 172 173
7.	III. EGYÉB BEVÉTELEK	1 021 652	0	610 149
8.	Ebből: visszaírt értékvesztés	25 246	0	3 489
9.	Anyagköltség	35 078 891	0	46 513 374
10.	Igénybe vett szolgáltatások értéke	11 625 413	0	12 768 676
11.	Egyéb szolgáltatások értéke	117 250	0	139 358
12.	Eladott áruk beszerzési értéke	472 793	0	529 052
13.	Eladott (közvetített) szolgáltatások értéke	6 388	0	16 133
14.	IV. ANYAGJELLEGŰ RÁFORDÍTÁSOK (9+10+11+12+13)	47 300 735	0	59 966 593
15.	Béreköltség	8 009 160	0	8 332 651
16.	Személyi jellegű egyéb kifizetések	1 562 908	0	1 757 437
17.	Bérfelrakások	1 344 586	0	1 122 717
18.	V. SZEMÉLYI JELLEGŰ RÁFORDÍTÁSOK (15+16+17)	10 916 654	0	11 212 805
19.	VI. ÉRTÉKCSÖKKENÉSI LEÍRÁS	1 769 469	0	1 791 023
20.	VII. EGYÉB RÁFORDÍTÁSOK	3 102 274	0	5 545 804
21.	Ebből: értékvesztés	4 238	0	9 459
22.	A. ÜZEMI (ÜZLETI) TEVÉKENYSÉG EREDMÉNYE (I±II+III-IV-V-VI-VII)	9 735 397	0	5 546 574

Szeged, 2023. május 17.


a vállalkozás vezetője
(képviselője)



Pick Szeged Zrt.

Eredménykimutatás
(Összköltség eljárással)
2 / 2

adatok EFT-ban

Sorszám	A tétel megnevezése	Előző év	Előző év(ek) módosítás	Tárgyév
a	b	c	d	e
23.	Kapott (járó) osztalék és részesedés	260 703	0	308 807
24.	Ebből: kapcsolt vállalkozástól kapott	260 703	0	308 807
25.	Részesedésekből származó bevételek, árfolyamnyereségek	70	0	137 600
26.	Ebből: kapcsolt vállalkozástól kapott	0	0	0
27.	Befektetett pénzügyi eszközökből (értékpapírokból, kölcsönökből) származó bevételek, árfolyamnyereségek	0	0	0
28.	Ebből: kapcsolt vállalkozástól kapott	0	0	0
29.	Egyéb kapott (járó) kamatok és kamatjellegű bevételek	886 358	0	1 738 665
30.	Ebből: kapcsolt vállalkozástól kapott	0	0	0
31.	Pénzügyi műveletek egyéb bevételei	538 110	0	1 282 579
32.	Ebből: értékelési különbözet	3 062	0	114 641
33.	VIII. PÉNZÜGYI MŰVELETEK BEVÉTELEI (23+25+27+29+31)	1 685 241	0	3 467 651
34.	Részesedésekből származó ráfordítások, árfolyamveszteségek	0	0	0
35.	Ebből: kapcsolt vállalkozásnak adott	0	0	0
36.	Befektetett pénzügyi eszközökből (értékpapírokból, kölcsönökből) származó ráfordítások,	1 431	0	0
37.	Ebből: kapcsolt vállalkozásnak adott	0	0	0
38.	Fizetendő (fizetett) kamatok és kamatjellegű ráfordítások	527 583	0	500 141
39.	Ebből: kapcsolt vállalkozásnak adott	0	0	0
40.	Részesedések, értékpapírok, tartósan adott kölcsönök, bankbetétek értékvesztése	0	0	86 900
41.	Pénzügyi műveletek egyéb ráfordításai	560 785	0	1 351 968
42.	Ebből: értékelési különbözet	0	0	0
43.	IX. PÉNZÜGYI MŰVELETEK RÁFORDÍTÁSAI (34+36+38+40+41)	1 089 799	0	1 939 009
44.	B. PÉNZÜGYI MŰVELETEK EREDMÉNYE (VIII-IX)	595 442	0	1 528 642
45.	C. ADÓZÁS ELŐTTI EREDMÉNY (±A±B)	10 330 839	0	7 075 216
46.	X. Adófizetési kötelezettség	8 020	0	158 089
47.	D. ADÓZOTT EREDMÉNY (±C-X)	10 322 819	0	6 917 127

Szeged, 2023. május 17.


a vállalkozás vezetője
(képviselője)

PICK SZEGED
Szalámigyár és Húsüzem Zrt. 1

Pick Szeged Zrt.

H-6725 Szeged, Szabadkai út 18.

telefon: +36 62/567-000; fax: +36 62/567-313

titkarsag@pick.hu

www.bonafarmcsoport.hu/pick



KIEGÉSZÍTŐ MELLÉKLET

PICK SZEGED Szalámigyár és Húsüzem Zártkörűen Működő Részvénytársaság

2022. év



Szeged, 2023. május 17.

dr. Gudra Tamás



I. ÁLTALÁNOS RÉSZ

A vállalkozás és a számviteli politika bemutatása

1. A vállalkozás ismertetése

1.1. A Társaság lényegesebb adatai

Cég székhelye: 6725 Szeged, Szabadkai út 18.

Cégjegyzékszám: 06-10-000065

Adószáma: 11081492-4-06

Csoportos adószáma: 17781767-5-06

Jegyzett tőke összege: 11 515 000 EFt

A Társaság működési módja: Zártkörűen Működő Részvénytársaság

1.2. A Társaság tevékenységi köre

Megnevezés	TEÁOR szám
Fő tevékenység: Hús-, baromfihús-készítmény gyártása	1013
Hús-, húskészítmény nagykereskedelme	4632
Egyéb termelési célú termék nagykereskedelme	4676
Élelmiszer jellegű bolti vegyes kiskereskedelem	4711
M.n.s. egyéb szárazföldi személyszállítás	4939
Raktározás, tárolás	5210
Egyéb szállítást kiegészítő szolgáltatás	5229
Egyéb vendéglátás	5629
Saját tulajdonú, bérelt ingatlan bérbeadása, üzemeltetése	6820
Üzletviteli, egyéb vezetési tanácsadás	7022
M.n.s. egyéb szakmai, tudományos, műszaki tevékenység	7490
Immateriális javak kölcsönzése	7740
M.n.s. egyéb kiegészítő üzleti szolgáltatás	8299

1.3. Társaság telephelyei, fióktelepei

Telephely	Telephely - Cím
Alsómocsolád	7345 Alsómocsolád, Alsómocsoládi út 2.
Baja	6500 Baja, Keleti krt. 26.
Budapest	1023 Budapest, Alkotás u. 53.
	1055 Budapest, Kossuth tér 9.
Szeged	6728 Szeged, Budapesti út 34. (01418/7 hrsz.)
	6725 Szeged, Horgosi út 31.
	6725 Szeged, Horgosi út 33.
	6725 Szeged, Kálvária sgt. 87.
	6721 Szeged, Maros u. 21.
	6721 Szeged, Maros u. 24.
	6725 Szeged, Szabadkai út 18.

1.4. Külföldi telephely

A Társaság nem rendelkezik külföldi telephellyel.

1.5. A tulajdonosok, a tulajdonosi szerkezetre vonatkozó adatok, részvények

Tulajdonosi kör megnevezése	Teljes alaptőke					
	Előző év			Tárgyév		
	tulajdoni %	szavazat %	db	tulajdoni %	szavazat %	db
Bonafarm Zrt.	99,994	99,994	11 514 262 856	99,994	99,994	11 514 262 856
Húsipari Dolgozók Szakszervezete	0,001	0,001	114 286	0,001	0,001	114 286
Belföldi magánszemélyek	0,004	0,004	440 000	0,004	0,004	440 000
Külföldi magánszemélyek	0,002	0,002	182 858	0,002	0,002	182 858
Összesen:	100,000	100,000	11 515 000 000	100,000	100,000	11 515 000 000

1.6. Leányvállalatok

Társaság neve	Társaság címe	Befektetés kelte
PICK Szállítási Kft.	HU 6725 Szeged, Szabadkai út 18.	1992.10.06
PICK KÉZILABDA Zrt.	HU 6725 Szeged, Szabadkai út 18.	2011.04.26
PICK Slovakia S.R.O	SK Szlovákia, 924 01 Galánta, Z.Kodalya 769/29.	2010.06.09
PICK Arad S.R.L.	RO Románia imisoara DJ216 Bifurcatie, No.4. Camera 28	2009.11.17
PICK Deutschland GmbH	DE Németország 40789 Monheim am Rhein, An der Alten Ziegelei 1	1997.04.03

1.7. Egyéb részesedési viszonyban lévő/Társult/Közös vezetésű vállalkozások bemutatása

Társaság neve	Társaság címe	Befektetés kelte
PANNON PARTNER Kft.	1068 Budapest, Városligeti fasor 44.	2006.11.30

1.8. A beszámoló és a könyvvizsgálat

Jelen beszámoló 2022. január 1-től 2022. december 31-ig terjedő időszakra vonatkozik.

Választott tisztségviselők (cégvezetés, Felügyelő Bizottság tagjai) és járandóságuk bemutatása csoportonként:

Igazgatóság tagjai:

Igazgatóság elnöke: Csányi Attila

Igazgatósági tagok:

Ádám János

Éder Tamás

dr. Gudra Tamás

Sóskuti György Zoltán

Takács István

A felsorolt igazgatósági tagok az alábbi díjazásban részesültek:

27 209 E Ft

A beszámoló aláírására jogosult személy neve, lakcíme:

dr. Gudra Tamás (2141 Csömör, Patak utca 5.)

Könyvvizsgálat, könyvvizsgálatért felelős személy, könyvvizsgálati díj:

Társaságunknál – a számviteli törvény 155. paragrafusa értelmében – kötelező a könyvvizsgálat.

A könyvvizsgálatot végzi:

Ernst & Young Könyvvizsgáló Korlátolt Felelősségű Társaság

HU-1132 Budapest, Váci út. 20.

Cégjegyzékszám: 01-09-267553



Magyar Könyvvizsgálói Kamarai nyilvántartási szám: 001165

A könyvvizsgálatért személyében is felelős személy:

Domoszlai Rita (Magyar Könyvvizsgálói Kamara tagsági igazolványszáma: 007371)

Lakcím: 2040 Budaörs, Szilva utca 41/B

2022. évi díj: 10 364 EFt + ÁFA

A könyvvizsgáló a tárgyévi üzleti évben egyéb bizonyosságot nyújtó szolgáltatásokat, adótanácsadói szolgáltatásokat és egyéb, nem könyvvizsgálói szolgáltatásokat nem végzett.

A beszámoló összeállítása, azért felelős személy adatai, regisztrációs száma:

Tanácsné Papp Ibolya

Regisztrációs száma: 156431

Közzététel (beszámoló megtekintése): cég székhelye, honlap címe (ha ott is megjeleníti):

6725 Szeged, Szabadkai út 18.

A letétbe helyezett beszámoló a könyvvizsgálói jelentéssel együtt megtekinthető a következő web címen: <http://www.e-beszamolo.kim.gov.hu>

Konzolidált beszámoló:

A Társaság a BONAFARM Zrt-hez tartozó társaságcsoport konzolidációs körének tagja. A konzolidált beszámolót összeállító társaság a BONAFARM Zártkörűen Működő Részvénytársaság (1123 Budapest, Alkotás utca 53.). A beszámoló a BONAFARM Zrt. székhelyén tekinthető meg. A Bonafarm Zrt. főlérendelt anyavállalatának a BONITAS 2002 Befektető és Tanácsadó Zrt. (1123 Budapest, Alkotás u. 53., cégjegyzékszám: 01-10-046045) konzolidációjába is bekerül a Társaság beszámolója.

1.9. Csoportos társasági adóalanyiság

Társaságunk a 2019. január 1. napjával csatlakozott a BONITÁS 2002 Zrt. képviselésével létrehozott, és a NAV által 17100676-6-43 csoportazonosító szám alatt engedélyezett csoportos társasági adóalany csoporthoz.



2. A számviteli politika bemutatása

Társaságunk számviteli politikáját a Számviteli törvényben előírt alapelvek, a biztosított választási lehetőségek esetén a Társaság működési sajátosságainak figyelembevételével alakítottuk ki.

A számviteli politika **részei**:

- Számvitel politikai döntések
- Eszközök és források értékelési szabályai
- Eszközök és források leltárkészítési, leltározási szabályai
- Önköltségszámítás rendjére vonatkozó belső szabályok
- Pénzkezelési szabályok
- Számlatükör a kötelezően azonos módon vezetett számlákig
- Számlarend a kötelezően azonos módon vezetett számlákig
- Bizonylati szabályzat

A beszámoló a 2000. évi C. törvény és módosításai, valamint a Társaság számviteli politikája alapján került összeállításra.

- a **mérleg** választott formája: „**A**” típusú,
- az **eredménykimutatás** választott formája: **összköltség** eljárással készített eredménykimutatás,
- a mérleg és az eredmény-kimutatás tagolása megegyezik a számviteli törvény 1. és 2. számú mellékletében szereplő részletezéssel.

A beszámoló készítésével kapcsolatos időpontok:

- az üzleti év megegyezik a naptári évvel, vagyis január 1-től december 31-ig tart,
- a mérleg fordulónapja: a tárgyév december 31.
- a mérlegkészítés napja: a tárgyévet követő év január 20.
- a letétbe helyezés időpontja: a tárgyévet követő év május 31.

Az éves beszámolót a Társaság magyar nyelven és ezer forintban készíti el, és az éves beszámolót az adott cég képviselőjére jogosult személy írja alá.

A költségek könyvelésénél elsődleges költségnem könyvelést alkalmazunk úgy, hogy a könyvelés zárt rendszerében a tételes könyvelés keretében azonnal kijelölésre kerülnek

költségviselők, és költséghelyek is. Így biztosított mindkét költségelszámolásnál a megfelelő részletezettségű információ.

Társaságunknál alkalmazott értékelési eljárások

Az immateriális javak és tárgyi eszközök **egyedi bekerülési értéke**: a tényleges beszerzési ár, valamint az Eszközök és Források Értékelési Szabályzatában meghatározott egyéb árképzési tényezők figyelembe vételével kerül meghatározásra.

Amortizációs politikánkban a tárgyi eszközök leírasi kulcsát az egyes eszközökre, illetve eszköz-csoportokra jellemző – a használat figyelembe vételével – hasznos élettartam alapján alakítottuk ki.

Az értékcsökkenés elszámolásának módja **lineáris** valamint 2016-tól az öntözőüzemnél **teljesítményarányos** a leírasi kulcs. Az értékcsökkenés összege az eszközmozgásokat is figyelembe véve **naponta kerül elszámolásra, havi feladással**.

Az eszköz **maradványértékének** becslése során a hasznos élettartam és a műszakilag indokolt (a fizikai elhasználódást, az erkölcsi avulást, a várható használatot figyelembe vevő) élettartam viszonyát kell számításba venni. Amennyiben a hasznos élettartam várhatóan megegyezik az adott eszköz műszakilag indokolt élettartamával, akkor az eszköz maradványértéke az eszköz hulladék-, illetve haszonanyag értékével lesz azonos (amely érték a bekerülési értékhez képest nem jelentős, ezért az adott eszköz maradványértéke nulla). Amennyiben a hasznos élettartam – az üzembe helyezés időpontjában rendelkezésre álló információk alapján – várhatóan nem azonos az adott eszköz műszakilag indokolt élettartamával, akkor az adott eszköznek a hasznos élettartam végén a maradványértéke az adott eszköz várható eladási ára, várható készletrevételi értéke.

Az egy összegű amortizációként elszámolható kis értékű eszközök értékhatára 200 E Ft.

Év végi értékelés: amennyiben a tárgyi eszköz könyv szerinti értéke tartósan és jelentősen meghaladja a piaci értéket, terven felüli amortizációt számolunk el.

A befektetett pénzügyi eszközöket beszerzéskor tényleges beszerzési áron tartjuk nyilván. Az év végi értékelésnél vagy a piaci érték, vagy a saját tőke alapon történő értékelés alapján vonjuk vizsgálat alá a nyilvántartási értéket. Amennyiben az előzőek szerinti érték tartósan és jelentősen a nyilvántartási érték alatt van, a befektetést leértékeljük.

Deviza, valuta készleteinket, befektetett eszközeinket, követelés és kötelezettség állományunkat év közben a teljesítés napi MNB árfolyamon számított forintértéken tartjuk nyilván.

Év végén ugyanezen eszközök és források állományát az MNB december 31-i hivatalos deviza árfolyamára értékeljük át.

A vásárolt készleteinkről folyamatos cikkenkénti mennyiségi és érték nyilvántartást vezetünk.

A készletek bekerülési értékét a számla szerinti tényleges beszerzési ár, és egyéb bekerülési ártényezők határozzák meg.

A felhasználások a beszerzési árakból számított mérlegelt átlagáron kerülnek elszámolásra, így a készleteket mérlegelt átlagáron értékeljük.

Beszámolási időszak végén a készletek értékelése az analitikus nyilvántartások, a piaci érték, valamint forgalomképesség figyelembe vételével egyedileg történik.

A saját termelésű készletek önköltsége utókalkulációval, az Önköltség számítási szabályzatban rögzített költségtényezők figyelembe vételével kerül meghatározásra.

A Társaság **kivételes előfordulású tételeknek** minősíti a következőket: apport-tranzakciók, átvállalt vagy hitelezők által elengedett kötelezettségek, adott vagy kapott támogatások, ingyenesen nyújtott vagy kapott szolgáltatások, illetve ingyenesen átadott vagy kapott eszközök, elengedett kötelezettségek, tartozásátvállalások, amennyiben azok előfordulása eseti, nem rendszeres és egyedi értékük a nettó árbevétel 2%-át meghaladják.

A beszámoló szempontjából jelentős összegű hiba ha a hiba feltárásának évében, a különböző ellenőrzések során, egy adott üzleti évet érintően (évenként külön-külön) feltárt hibák és hibahatások – eredményt, saját tőkét növelő-csökkentő – értékének együttes (előjeltől független) összege meghaladja a mérlegfőösszeg 2 %-át. Amennyiben az



ellenőrzött üzleti év mérlegfőösszegének 2 %-a nem haladja meg az 1 millió Ft-ot, akkor az 1 millió Ft-ot tekintjük jelentős összegű hibának.

A vevőknek szerződés alapján, utólag adott, a mérlegkészítés napjáig **pénzügyileg nem rendezett engedményt** a tárgyévi eredmény terhére az egyéb rövid lejáratú kötelezettségekkel szemben elszámoltuk.

A Társaság céltartalékot képez olyan fizetési kötelezettségekre, amelyek várhatóan vagy bizonyosan felmerülnek, de összegük vagy esedékességük időpontja a mérlegkészítéskor még bizonytalan.

Céltartalékot képez továbbá olyan jövőbeni költségekre, amelyek feltételezhetően vagy bizonyosan felmerülnek, de összegük vagy felmerülésük időpontja a mérlegkészítéskor még bizonytalan és nem sorolhatók a passzív időbeli elhatárolások közé.

Társaságunk csoportos társasági adóalany tagja, így a beszámoló, könyvviteli zárlat összeállítása az összes csoporttaghoz hasonlóan egységesen a számviteli törvény III. fejezete szerinti éves beszámolóra vonatkozó előírások szerint történik, illetve a számviteli politika szerinti mérlegfordulónap egységesen december 31.



II. SPECIFIKUS RÉSZ

Szöveges és számszaki értékelés a vállalkozás vagyoni, pénzügyi és jövedelmi helyzetéről, a likviditásról, a fizetőképességről

1. Értékelés

A Társaság mérlegfőösszege 99 840 811 EFt, az előző évhez képest 9 047 095 EFt-tal nőtt.

A vagyoni helyzet, az eszközök és források összetételének adatait a 3. számú melléklet tartalmazza.

A Társaság főbb gazdálkodási mutatóit a 4. számú melléklet mutatja be.

A kiegészítő melléklet részét képező cash-flow kimutatás (2. számú melléklet) tájékoztatást ad a Társaság beszámolási időszak alatti pénzeszközei bevételéről és kiadásairól olyan tagolásban, hogy a működési, befektetési és a finanszírozási tevékenységből eredő pénzeszközváltozás követhető.

A mérleg fordulónapja utáni változások bemutatása: nem történt változás.

2. A mérleghez kapcsolódó kiegészítések

2.1. Befektetett eszközök

Immateriális javak és tárgyi eszközök állományának alakulása:

Részletes mozgástükör tábla az 1. sz. mellékletben



Befektetett pénzügyi eszközök:

adatok E Ft-ban

Megnevezés	Előző év	Tárgyév	Változás Érték	Index %
Tartós részesedés kapcsolt vállalkozásban	343 768	202 439	-141 329	58,9
Tartósan adott kölcsön kapcsolt vállalk.	0	0	0	0,0
Tartós jelentős tulajdoni részesedés	0	0	0	0,0
Tartós kölcsön jelentős részes.vállalk-ban	0	0	0	0,0
Egyéb tartós részesedés	100	100	0	100,0
Tartós kölcsön egyéb részes. vállalkozásban	0	0	0	0,0
Egyéb tartósan adott kölcsön	0	0	0	0,0
Tartós hitelviszonyt megtestesítő értékpapírok	0	0	0	0,0
Befektetett pü-i eszközök értékhelyesbítése	0	0	0	0,0
Befektetett pü-i eszközök értékelési különbözete	0	0	0	0,0
Befektetett pénzügyi eszközök összesen:	343 868	202 539	-141 329	58,9

Részesedések részletezése:

Tartós részesedések részletezése:

adatok E Ft-ban

Megnevezés	Előző év	Növekedés	Csökkenés	Tárgyév
PICK Szállítási Kft.	3 000	0	0	3 000
Biokomposzt Kft.	70 000	0	70 000	0
PICK SLOVAKIA S.R.O	1 845	156	0	2 001
PICK KÉZILABDA Zrt.	86 900	0	0	86 900
PICK Deutschland GmbH	1 732 817	146 749	0	1 879 566
PICK Arad S.R.L.	157 694	13 367	0	171 061
Tartós részesedések összesen:	2 052 256	160 272	70 000	2 142 528

Egyéb tartós részesedések részletezése:

adatok E Ft-ban

Megnevezés	Előző év	Növekedés	Csökkenés	Tárgyév
PANNON PARTNER Kft.	100	0	0	100
Egyéb tartós részesedések összesen:	100	0	0	100

Adott kölcsönök alakulása:

A vállalatnak az előző év és a tárgyév fordulónapján nincsenek tartósan adott kölcsönei.

Befektetett pénzügyi eszközök értékvesztése:

adatok EFt-ban

Megnevezés	Nyitó érték	Tárgyévi növekedés	Tárgyévi csökkenés	Visszaírt értékvesztés	Záró érték
Tartós részesedés kapcsolt vállalkozásban	1 708 488	231 601	0	0	1 940 089
Tartós jelentős tulajdoni részesedés	0	0	0	0	0
Egyéb tartós részesedés	0	0	0	0	0
Tartós hitelviszonyt megtestesítő értékpapír	0	0	0	0	0
Tartósan adott kölcsön kapcsolt vállalkozásban	0	0	0	0	0
Tartósan adott kölcsön jelentős tul. rész. viszonyban álló váll.-ban	0	0	0	0	0
Tartósan adott kölcsön egyéb részesedési viszonyban álló váll.-ban	0	0	0	0	0
Egyéb tartósan adott kölcsön	0	0	0	0	0
Befektetett pénzügyi eszközök értékvesztése összesen:	1 708 488	231 601	0	0	1 940 089

2.2. Készletek alakulása

A készletek összetételének változása:

adatok EFt-ban

Megnevezés	Előző év	Tárgyév	Változás Érték	Index %
Saját termelésű készlet	5 983 196	8 331 602	2 348 406	139,3
Vásárolt készlet	2 416 575	3 355 228	938 653	138,8
Készletek összesen:	8 399 771	11 686 830	3 287 059	139,1

A készletek értékvesztésének állományváltozása:

adatok EFt-ban

Megnevezés	Előző év	Növekedés	Csökkenés	Tárgyév
Anyagok értékvesztése és visszaírása	0	0	0	0
Beflén termelés és félkész termék értékvesztése és visszaírása	0	0	0	0
Állatok értékvesztése és annak visszaírása	0	0	0	0
Késztermékek értékvesztése és visszaírása	3 238	6 221	0	9 459
Kereskedelmi áruk értékvesztése és visszaírása	0	0	0	0
Készletek értékvesztése összesen:	3 238	6 221	0	9 459

2.3. Követelések

Vevők megbontása:

adatok EFt-ban

Megnevezés	Előző év	Tárgyév	Változás Érték	Index %
Belföldi vevőállomány	4 818 190	5 911 440	1 093 250	122,7
Külföldi vevőállomány	821 846	936 398	114 552	113,9
Követelések áruszáll. és szolg. (vevő) összesen:	5 640 036	6 847 838	1 207 802	121,4



Követelések kapcsolt vállalkozással szemben:

adatok E Ft-ban

Partnertársaság	Előző év	Tárgyév	Változás Érték	Index %
"MCS" Vágóhíd Zrt.	0	168	168	0,0
Biokomposzt Kft.	849	0	-849	0,0
Bonafarm Zrt.	19 377 853	26 394 203	7 016 350	136,2
Bonitás 2002 Zrt.	17 873	0	-17 873	0,0
BonOffice Kft.	7 563	3 117	-4 446	41,2
Csányi Pincészet Zrt.	173	0	-173	0,0
Pick Deutschland GmbH	2 400 975	1 819 368	-581 607	75,8
PICK Kézilabda Zrt.	0	234	234	0,0
Sole Mizo Romania Srl.	88 494	58 947	-29 547	66,6
Sole-Mizo Zrt.	521	594	73	114,0
Véméndi Agrár Kft.	38	0	-38	0,0
Kapcsolt követelések összesen:	21 894 339	28 276 631	6 382 292	129,2

Egyéb követelések összetétele:

adatok E Ft-ban

Megnevezés	Előző év	Tárgyév	Változás Érték	Index %
Egyéb adott előleg	83 248	80 025	-3 223	96,1
Követelés munkavállalókkal szemben	2 643	1 616	-1 027	61,1
Államháztartással szembeni követelés	417 058	1 347 721	930 663	323,1
Dolgozói lakásvásárlási kölcsön	0	0	0	0,0
Vevőkkel szembeni egyéb követelés	0	0	0	0,0
Vevői előleg ÁFA	43	5	-38	11,6
Letétek és kauciók	16 714	16 653	-61	99,6
Következő időszakban visszaigényelhető áfa	388	9 311	8 923	2 399,7
Tartozik egyenlegű szállító, egyéb kötelezettség	162 152	53 464	-108 688	33,0
Különféle egyéb követelés	17 000 001	0	-17 000 001	0,0
Egyéb követelések összesen:	17 682 247	1 508 795	-16 173 452	8,5

Követelések értékvesztésének alakulása:

adatok E Ft-ban

Megnevezés	Előző év	Növekedés	Csökkenés	Tárgyév
Áruszállításból és szolgáltatásokból származó követelések értékvesztése	3 919	0	252	3 667
Kapcsolt vállalkozásokkal szemben fennálló követelésekre elszámolt értékvesztés	61 549	0	61 549	0
Egyéb követelésekre elszámolt értékvesztés	1 224	0	0	1 224
Követelések értékvesztése összesen:	66 692	0	61 801	4 891

2.4. Pénzeszközök

A pénzeszközök állománya 15 621 436 E Ft, melynek összetétele megtalálható a mérlegben, illetve a 3. sz. melléklet Forgóeszközök összetétele nevű táblázatában.



2.5. Aktív időbeli elhatárolások összetétele

adatok EFt-ban

Megnevezés	Előző év	Tárgyév	Változás Érték	Index %
GINOP	322 185	253 812	-68 373	78,8
Kamatok	612 743	353 403	-259 340	57,7
Szállítói bónusz	42 312	54 693	12 381	129,3
Bevétel elhatárolások	977 240	661 908	-315 332	67,7
Autópálya matrica	1 780	0	-1 780	0,0
Bérekompensáció	0	10 803	10 803	0,0
Biztosítás	8 255	4 599	-3 656	55,7
Helyközi bérlet	0	425	425	0,0
Marketing költség	6 992	6 059	-933	86,7
Költség elhatárolások	17 027	21 886	4 859	128,5
Halasztott ráfordítások	0	0	0	0,0
Aktív időbeli elhatárolások összesen:	994 267	683 794	-310 473	68,8

2.6. Saját tőke alakulása

A Társaság saját tőkéjének tárgyévi állományváltozása:

adatok EFt-ban

Megnevezés	Jegyzett tőke	Tőke- tartalék	Eredmény tartalék	Lekötött tartalék	Értékelési tartalék	Adózott eredmény	Saját tőke összesen
Nyitó egyenleg	11 515 000	2 928 364	13 969 510	11 299 964	0	10 322 819	50 035 657
Lekötött tartalékba helyezés				7 076 704			7 076 704
Eredmény tartalékba helyezés			13 525 072				13 525 072
Tárgyévi eredmény (nyereség)						6 917 127	6 917 127
Növekedés összesen	0	0	13 525 072	7 076 704	0	6 917 127	27 518 903
Lekötött tartalékba helyezés			7 076 704				7 076 704
Eredmény tartalékba helyezés				3 202 253		10 322 819	13 525 072
Tárgyévi eredmény (veszteség)							0
Pótbefizetés			75 000				75 000
Csökkenés összesen	0	0	7 151 704	3 202 253	0	10 322 819	20 676 776
Záró egyenleg	11 515 000	2 928 364	20 342 878	15 174 415	0	6 917 127	56 877 784

A lekötött tartalék jogcímek szerinti bontása:

adatok EFt-ban

Megnevezés	Előző év	Tárgyév	Változás Érték	Index %
Fejlesztési tartalék	11 048 019	15 093 419	4 045 400	136,6
Alapítás-átszervezésre képzett tartalék	104 742	80 996	-23 746	77,3
K+F-re képzett tartalék	147 203	0	-147 203	0,0
Lekötött tartalék összesen:	11 299 964	15 174 415	3 874 451	134,3

2.7. Céltartalékok

adatok E Ft-ban

Megnevezés	Előző év	Tárgyév	Változás Érték	Index %
Céltartalék a várható kötelezettségekre	214 310	650 465	436 155	303,5
Céltartalék a jövőbeni költségekre	0	0	0	0,0
Egyéb céltartalék	0	0	0	0,0
Céltartalék összesen:	214 310	650 465	436 155	303,5

A vezetői bónuszra képzett céltartalék előzetes kalkuláció alapján került megállapításra, összege nem végleges.

Az érvényben lévő szabályozások alapján a jövőben fizetendő jubileumi és nyugdíjba vonulási jutalmakra 2022-ben 354 069 E Ft céltartalék képzése történt.

Nincs kapcsolt vállalkozással szemben fennálló kötelezettségekre képzett céltartalék.

2.8. Kötelezettségek

Hosszú lejáratú kötelezettségek alakulása:

adatok E Ft-ban

Megnevezés	Előző év	Tárgyév	Változás Érték	Index %
Hosszú lejáratra kapott kölcsönök	0	0	0	0,0
Átváltoztatható kötvények	0	0	0	0,0
Tartozások kötvénykibocsátásból	27 000 000	27 000 000	0	100,0
Beruházási és fejlesztési hitelek	0	0	0	0,0
Egyéb hosszú lejáratú hitelek	0	0	0	0,0
Tartós kötelezettségek kapcs. váll. szemben	0	0	0	0,0
Tartós köt.jelentős részesed.váll.szemben	0	0	0	0,0
Tartós kötelezettségek egyéb rész. váll. szemben	0	0	0	0,0
Egyéb hosszú lejáratú kötelezettségek	0	0	0	0,0
Hosszú lejáratú kötelezettségek összesen:	27 000 000	27 000 000	0	100,0

Rövid lejáratú kötelezettségek alakulása:

adatok EFT-ban

Megnevezés	Előző év	Tárgyév	Változás Érték	Index %
Rövid lejáratú kölcsönök	0	0	0	0,0
Rövid lejáratú hitelek	2	0	-2	0,0
Vevőktől kapott előlegek	190	0	-190	0,0
Kötelezettségek áruszáll. és szolg. (szállítók)	6 247 457	9 192 414	2 944 957	147,1
Váltótartozások	0	0	0	0,0
Rövid lejáratú kötel. kapcs. váll. szemben	3 797 971	2 410 999	-1 386 972	63,5
Rövid lejáratú köt.jelentős rész.szemben	0	0	0	0,0
Rövid lejáratú kötel. egyéb rész. váll. szemben	0	0	0	0,0
Egyéb rövid lejáratú kötelezettségek	2 133 069	1 420 718	-712 351	66,6
Kötelezettségek értékelési különbözete	0	0	0	0,0
Származékos ügyletek negatív ért. különbözete	0	0	0	0,0
Rövid lejáratú kötelezettségek összesen:	12 178 689	13 024 131	845 442	106,9

Kötelezettség áruszállításból és szolgáltatásból:

adatok EFT-ban

Megnevezés	Előző év	Tárgyév	Változás Érték	Index %
Belföldi szállítók	4 429 715	6 643 675	2 213 960	150,0
Külföldi szállítók	1 817 742	2 548 739	730 997	140,2
Kötelezettségek áruszáll. és szolg. (szállítók) összesen:	6 247 457	9 192 414	2 944 957	147,1

Rövid lejáratú kötelezettségek alakulása kapcsolt vállalkozással szemben:

adatok EFT-ban

Partnertársaság	Előző év	Tárgyév	Változás Érték	Index %
"MCS" Vágóhíd Zrt.	0	596 278	596 278	0,0
AGROPRODUKT Zrt.	0	43 054	43 054	0,0
Bóly Zrt.	130 125	155 818	25 693	119,7
Bonafarm Zrt.	179 561	171 351	-8 210	95,4
Bonafarm-Bábolna Kft.	312 850	543 635	230 785	173,8
Bonitás 2002 Zrt.	0	137 538	137 538	0,0
BonOffice Kft.	14 373	12 787	-1 586	89,0
Csányi Pincészet Zrt.	0	546	546	0,0
Dalmand Zrt.	56 686	132 658	75 972	234,0
Fiorács Kft.	36 888	105 100	68 212	284,9
Hőtechnika Kőolaj Kft.	0	76 200	76 200	0,0
KITE Zrt.	0	13	13	0,0
Pick Deutschland GmbH	4 798	0	-4 798	0,0
PICK Kézilabda Zrt.	2 794 210	4 997	-2 789 213	0,2
PICK Slovakia S.R.O	2 472	0	-2 472	0,0
Sertéstenyésztő BT.	0	3 645	3 645	0,0
Sole Mizo Romania Srl.	1 513	22 082	20 569	1 459,5
Sole-Mizo Zrt.	264 495	402 756	138 261	152,3
Véméendi Agrár Kft.	0	2 541	2 541	0,0
Kapcsolt kötelezettségek összesen:	3 797 971	2 410 999	-1 386 972	63,5

Egyéb rövid lejáratú kötelezettségek főbb csoportok szerinti megbontása:

adatok EFT-ban

Megnevezés	Előző év	Tárgyév	Változás Érték	Index %
Munkavállalókkal kapcsolatos kötelezettség	520 480	503 121	-17 359	96,7
NAV felé fennálló kötelezettség	482 850	400 520	-82 330	82,9
Követel egyenlegű vevők	4 697	5 907	1 210	125,8
Helyi adók	63 014	2 994	-60 020	4,8
Önkéntes pt. kötelezettségek	6 340	5 769	-571	91,0
Kapott biztosítékok miatt fennálló kötelezettség	38 987	82 520	43 533	211,7
Szakszervezeti tagdíj fizetési kötelezettség	1 349	1 299	-50	96,3
Részesedésekkel kapcsolatos kötelezettség	0	0	0	0,0
Lízing	0	0	0	0,0
Bónusz	597 523	94 188	-503 335	15,8
GINOP pályázat előleg	0	0	0	0,0
Egyéb rövid lejáratú kötelezettségek	417 829	324 400	-93 429	77,6
Egyéb kötelezettségek összesen:	2 133 069	1 420 718	-712 351	66,6

2.9. Passzív időbeli elhatárolások összetétel részletezése

adatok EFT-ban

Megnevezés	Előző év	Tárgyév	Változás Érték	Index %
Bevétel elhatárolások	0	0	0	0,0
Bérelt munkaerő	0	15 607	15 607	0,0
Bérelti díj	9 063	4 584	-4 479	50,6
Biztosítás	1 577	0	-1 577	0,0
Energia költség	126 324	198 284	71 960	157,0
Fuvar költség	16 381	23 864	7 483	145,7
Jutalék	5 004	3 821	-1 183	76,4
Karbantartás	0	223	223	0,0
Kereskedelmi marketing költség	717 278	156 689	-560 589	21,8
Könyvvizsgálati díj	11 193	10 364	-829	92,6
Kötvény kamat	38 466	38 466	0	100,0
Marketing költség	60 853	125 727	64 874	206,6
Minőségi vizsgálat díj	16 769	10 863	-5 906	64,8
Mosodai költség	0	2 002	2 002	0,0
MRP működési költség hozzájárulás	0	1 775	1 775	0,0
Természetbeni juttatás költsége	26 303	25 000	-1 303	95,0
Tűzifa száradás	0	2 193	2 193	0,0
Uzemanyag	4 373	0	-4 373	0,0
Költség elhatárolások	1 033 584	619 462	-414 122	59,9
Fellelt eszköz	16 334	15 292	-1 042	93,6
GINOP	247 134	206 547	-40 587	83,6
IFKA	0	1 376 060	1 376 060	0,0
Ingyenes kiosztás	59 692	63 786	4 094	106,9
SASMOB	8 316	7 284	-1 032	87,6
Halasztott bevételek	331 476	1 668 969	1 337 493	503,5
Passzív időbeli elhatárolások összesen:	1 365 060	2 288 431	923 371	167,6



3. Az eredménykimutatáshoz kapcsolódó kiegészítések

3.1. A bevételek alakulása

Értékesítés nettó árbevétele értékesítési irányonként (belföldi, export):

adatok EFT-ban

Megnevezés	Előző év	Tárgyév	Változás Érték	Index %
Belföldi értékesítés nettó árbevétele	50 289 201	58 151 305	7 862 104	115,6
Export értékesítés nettó árbevétele	20 389 502	22 129 172	1 739 670	108,5
Értékesítés nettó árbevétele összesen:	70 678 703	80 280 477	9 601 774	113,6

Értékesítés nettó árbevétele tevékenységek /legmeghatározóbb tevékenységi körök szerint:

adatok EFT-ban

TEÁOR	Megnevezés	Tárgyév
1013	Hús-, baromfihús-készítmény gyártása	79 383 393
4632	Hús-, húskészítmény nagykereskedelme	6 546
4676	Egyéb termelési célú termék nagykereskedelme	138 636
4711	Élelmiszer jellegű bolti vegyes kiskereskedelem	544 853
4939	M.n.s. egyéb szárazföldi személyszállítás	13 618
5210	Raktározás, tárolás	494
5229	Egyéb szállítást kiegészítő szolgáltatás	9 684
5629	Egyéb vendéglátás	32 962
6820	Saját tulajdonú, bérelt ingatlan bérbeadása, üzemeltetése	138 561
7022	Üzletviteli, egyéb vezetési tanácsadás	4 000
7490	M.n.s. egyéb szakmai, tudományos, műszaki tevékenység	150
7740	Immateriális javak kölcsönzése	1 200
8299	M.n.s. egyéb kiegészítő üzleti szolgáltatás	6 380
Értékesítés nettó árbevétele összesen:		80 280 477

Az exportértékesítés alakulása országonként / EU-n kívül illetve belül történő értékesítés alakulása:

adatok E Ft-ban

Reláció	Ország	Tárgyév		
		Termék	Szolgáltatás	Összesen
EU-n belüli	Ausztria	977 146	0	977 146
EU-n belüli	Belgium	6 365	0	6 365
EU-n belüli	Cseh Köztársas.	1 756 410	492	1 756 902
EU-n belüli	Németország	13 825 141	72 045	13 897 186
EU-n belüli	Dánia	4 989	0	4 989
EU-n belüli	Finnország	14 829	0	14 829
EU-n belüli	Franciaország	57 041	0	57 041
EU-n belüli	Görögország	62 688	0	62 688
EU-n belüli	Horvátország	599 108	0	599 108
EU-n belüli	Hollandia	325 076	0	325 076
EU-n belüli	Lengyelország	346 014	0	346 014
EU-n belüli	Románia	1 179 268	0	1 179 268
EU-n belüli	Svédország	503 062	0	503 062
EU-n belüli	Szlovénia	1 054 748	2 054	1 056 802
EU-n belüli	Szlovákia	823 847	0	823 847
EU-n belüli	Eredmény	21 535 734	74 591	21 610 325
EU-n kívüli	Svájc	65 434	0	65 434
EU-n kívüli	Egyes.Királyság	310 397	0	310 397
EU-n kívüli	Hongkong	18 450	6 222	24 672
EU-n kívüli	Norvégia	7 254	916	8 170
EU-n kívüli	Törökország	17 898	0	17 898
EU-n kívüli	USA	92 276	0	92 276
EU-n kívüli	Eredmény	511 709	7 138	518 847
Végösszeg:		22 047 443	81 729	22 129 172

Kapcsolt vállalkozással szemben elszámolt bevételek:

adatok E Ft-ban

Partnertársaság	Tárgyév		
	Árbevétel	Egyéb bevétel	Összesen
"MCS" Vágóhíd Zrt.	24 138	1	24 139
Biokomposzt Kft.	0	3 200	3 200
Bóly Zrt.	83	0	83
Bonafarm Zrt.	34 608	17	34 625
Bonafarm-Bábolna Kft.	2 440	0	2 440
BonOffice Kft.	1 859	197	2 056
Csányi Pincészet Zrt.	559	1 043	1 602
Fiorács Kft.	98	0	98
Pick Deutschland GmbH	13 715 019	0	13 715 019
PICK KÉZILABDA Zrt.	741	0	741
Sole Mizo Romania Srl.	787 484	0	787 484
Sole-Mizo Zrt.	6 509	2 335	8 844
Kapcsolt bevételek összesen:	14 573 538	6 793	14 580 331



Egyéb bevételek részletezése:

adatok Eft-ban

Megnevezés	Előző év	Tárgyév	Változás Érték	Index %
Immateriális javak és TE értékesítések pozitív különbözete	60 422	11 758	-48 664	19,5
Kapott kamat, bírság, kártérítés	77 889	95 748	17 859	122,9
Utólag kapott engedmény	74 614	91 822	17 208	123,1
Céltartalék felhasználás	562 646	229 990	-332 656	40,9
Visszaírt értékvesztés	25 246	3 489	-21 757	13,8
Leltártöbblet	4 855	6 327	1 472	130,3
Támogatások	164 038	49 217	-114 821	30,0
Jövedéki adó visszatérítés	0	0	0	0,0
Különféle egyéb bevételek	51 942	121 798	69 856	234,5
Egyéb bevétel összesen:	1 021 652	610 149	-411 503	59,7

Kivételes nagyságú és előfordulású bevételek:

A vállalatnál a tárgyévben nem merültek fel kivételes nagyságú és előfordulású bevételek.

Kapott támogatások jogcímenkénti bemutatása:

adatok Eft-ban

Megnevezés	Előző év	Tárgyév	Változás Érték	Index %
GINOP	134 746	29 701	-105 045	22,0
Egyéb	29 292	19 516	-9 776	66,6
Támogatások összesen:	164 038	49 217	-114 821	30,0

3.2. Az aktivált saját teljesítmények értéke

adatok Eft-ban

Megnevezés	Előző év	Tárgyév	Változás Érték	Index %
STK állományváltozás félkésztermék	-4 454 871	2 643 577	7 098 448	-59,3
STK állományváltozás késztermék	4 330 311	-1 655 214	-5 985 525	-38,2
STK állományváltozás állatok	0	0	0	0,0
STK állományváltozás talajelőkészítés	0	0	0	0,0
STK állományváltozás befejezetlen	570 273	1 360 044	789 771	238,5
STK állományváltozás összesen:	445 713	2 348 407	1 902 694	526,9
SEEA - készlet	486 819	640 252	153 433	131,5
SEEA - tenyészállat	0	0	0	0,0
SEEA - tárgyi eszköz	191 642	183 514	-8 128	95,8
Saját Előállítású Eszközök All.Értéke összesen:	678 461	823 766	145 305	121,4
Aktivált saját teljesítmények összesen:	1 124 174	3 172 173	2 047 999	282,2

3.3. Az anyagjellegű ráfordítások alakulása

adatok EFT-ban

Megnevezés	Előző év	Tárgyév	Változás Érték	Index %
Anyagköltség	35 078 891	46 513 374	11 434 483	132,6
Igénybe vett szolgáltatások értéke	11 625 413	12 768 676	1 143 263	109,8
Egyéb szolgáltatások értéke	117 250	139 358	22 108	118,9
Eladott áruk beszerzési értéke	472 793	529 052	56 259	111,9
Eladott (közvetített) szolgáltatások értéke	6 388	16 133	9 745	252,6
Anyagjellegű ráfordítás összesen:	47 300 735	59 966 593	12 665 858	126,8

Import beszerzések részletezése termékimport és szolgáltatásimport megbontásban EU-n kívüli, illetve EU-n belüli országokból:

adatok EFT-ban

Reláció	Ország	Tárgyév		
		Termék	Szolgáltatás	Összesen
EU-n belüli	Ausztria	447 379	32 524	479 903
EU-n belüli	Cseh Köztársas.	0	26 560	26 560
EU-n belüli	Dánia	318 368	0	318 368
EU-n belüli	Finnország	45 425	0	45 425
EU-n belüli	Franciaország	41 566	0	41 566
EU-n belüli	Hollandia	446 108	1 729	447 837
EU-n belüli	Horvátország	63 085	3 401	66 486
EU-n belüli	Írország	124 296	0	124 296
EU-n belüli	Lengyelország	1 135 676	24 071	1 159 747
EU-n belüli	Luxemburg	0	10 779	10 779
EU-n belüli	Németország	16 051 167	320 073	16 371 240
EU-n belüli	Olaszország	1 741 031	391	1 741 422
EU-n belüli	Románia	134 698	32 004	166 702
EU-n belüli	Spanyolország	3 976 652	-1 491	3 975 160
EU-n belüli	Svédország	21 771	22 602	44 373
EU-n belüli	Szlovákia	185 696	88 581	274 277
EU-n belüli	Szlovénia	16	20 820	20 836
EU-n belüli	Eredmény	24 732 932	582 044	25 314 976
EU-n kívüli	Egyes.Királyság	232	5 518	5 750
EU-n kívüli	Norvégia	0	93	93
EU-n kívüli	Svájc	888	0	888
EU-n kívüli	Eredmény	1 120	5 611	6 731
Végösszeg:		24 734 052	587 655	25 321 707

Kapcsolt vállalkozásoktól történt beszerzések:

adatok EFT-ban

Partnertársaság	Tárgyév		
	Termék	Szolgáltatás	Összesen
"MCS" Vágóhíd Zrt.	7 545 226	66	7 545 292
Bóly Zrt.	0	477	477
Bonafarm Zrt.	3 665	2 259 766	2 263 432
BonOffice Kft.	6 037	171 965	178 002
Budai Egészségközpont Zrt.	0	648	648
Csányi Pincészet Zrt.	1 720	169	1 889
Hőtechnika Kőolaj Kft.	73 330	0	73 330
KITE Zrt.	12 539	11	12 550
Pick Deutschland GmbH	0	312 606	312 606
PICK KÉZILABDA Zrt.	0	82 035	82 035
PICK Slovakia S.R.O.	0	32 649	32 649
Sarlóspuszta Zrt.	0	1 555	1 555
Sole Mizo Romania Srl.	4 118	33 280	37 398
Sole-Mizo Zrt.	160 059	0	160 059
Kapcsolt beszerzések összesen:	7 806 694	2 895 226	10 701 921

Igénybe vett szolgáltatások állományának részletezése:

adatok EFT-ban

Megnevezés	Előző év	Tárgyév	Változás Érték	Index %
Szállítási költség	1 562 621	1 850 300	287 679	118,4
Raktározási költség	461 930	499 036	37 106	108,0
Bérleti díjak	502 719	597 632	94 913	118,9
Karbantartási költségek	620 384	745 213	124 829	120,1
Marketing költségek	5 310 578	5 375 915	65 337	101,2
Kiállítás, vásár	125	1 094	969	875,2
Oktatás, továbbképzés, szaklap, folyóirat előfizetés	24 987	31 422	6 435	125,8
Utazási és kiküldetési költségek	11 018	20 911	9 893	189,8
Bérmunka, mezőgazdasági szolgáltatás	0	0	0	0,0
Szaktanácsadás, ügyvéd, könyvvizsgálat	216 769	194 893	-21 876	89,9
Környezetvédelmi szolgáltatás, ellenőrzés	83 700	102 285	18 585	122,2
Csatornadíj, szemétdíj, szennyvíz	228 672	210 841	-17 831	92,2
Állati hulla megsemmisítés	6 355	9 045	2 690	142,3
Órzás, védelem	211 182	232 963	21 781	110,3
Telefon, telefax, internet, postaköltség	5 851	4 483	-1 368	76,6
Ügynöki jutalékok	60 787	66 766	5 979	109,8
Minőségvizsgálati díj, állategészségügyi vizsgálat	101 415	88 417	-12 998	87,2
Licencdíj, fajtahasználati díj	1 150	1 672	522	145,4
Management díjak	1 893 150	2 329 803	436 653	123,1
Munka,-tűzvédelem,-foglakozás egészségügyi ktgek	16 805	13 537	-3 268	80,6
Vámügynökségi szolgáltatás	1 197	1 172	-25	97,9
Egyéb igénybevett szolgáltatások	304 018	391 276	87 258	128,7
Igénybe vett szolgáltatások összesen:	11 625 413	12 768 676	1 143 263	109,8



Egyéb szolgáltatások részletezése:

adatok EFT-ban

Megnevezés	Előző év	Tárgyév	Változás Érték	Index %
Bankköltség	63 085	67 538	4 453	107,1
Biztosítási díjak	46 175	62 809	16 634	136,0
Hatósági díjak	7 986	9 006	1 020	112,8
Útdíj saját járművekre	4	5	1	125,0
Egyéb szolgáltatások összesen:	117 250	139 358	22 108	118,9

3.4. A személyi jellegű ráfordítások alakulása

adatok EFT-ban

Megnevezés	Előző év	Tárgyév	Változás Érték	Index %
Béreköltség	8 009 160	8 332 651	323 491	104,0
Személyi jellegű egyéb kifizetések	1 562 908	1 757 437	194 529	112,4
Bérfelárak	1 344 586	1 122 717	-221 869	83,5
Személyi jellegű ráfordítások összesen:	10 916 654	11 212 805	296 151	102,7

A munkavállalók létszámára és járandóságaira vonatkozó adatokat az 5. számú melléklet tartalmazza.

3.5. Az értékcsökkenés alakulása

Az értékcsökkenés alakulását az 1. számú melléklet tartalmazza.

3.6. Egyéb ráfordítások

adatok EFT-ban

Megnevezés	Előző év	Tárgyév	Változás Érték	Index %
Immateriális javak és TE értékesítések negatív különbözete	928	3 817	2 889	411,3
Káreseménnyel kapcsolatos ráfordítás	17 075	5 686	-11 389	33,3
Bírság, kötbér, késedelmi kamat	14 595	18 672	4 077	127,9
Céltartalék képzés	598 957	666 145	67 188	111,2
Értékvesztés	4 238	9 459	5 221	223,2
Terven felüli ÉCS, hiány, selejt, káresemény, leért.	492 828	2 613 723	2 120 895	530,4
Adók, járulékok, pótlékok	1 148 724	1 085 979	-62 745	94,5
Leírt követelés	413	240	-173	58,1
Utólag adott engedmény	618 455	706 011	87 556	114,2
Egyéb ráfordítások	206 061	436 072	230 011	211,6
Egyéb ráfordítás összesen:	3 102 274	5 545 804	2 443 530	178,8

Kivételes nagyságú és előfordulású ráfordítások:

A vállalatnál a tárgyévben nem merültek fel kivételes nagyságú és előfordulású ráfordítások.

3.7. Pénzügyi műveletek bevételeinek és ráfordításainak részletezése

Pénzügyi műveletek bevételeinek részletezése:

adatok EFt-ban

Megnevezés	Előző év	Tárgyév	Változás Érték	Index %
Kapott (járó) osztalék és részesedés	260 703	308 807	48 104	118,5
Ebből: kapcsolt vállalkozástól kapott	260 703	308 807	48 104	118,5
Részesedésekből származó bevételek, árfolyamnyereségek	70	137 600	137 530	196571,4
Ebből: kapcsolt vállalkozástól kapott	0	0	0	0,0
Befektetett pénzügyi eszközökből származó bev. árf.	0	0	0	0,0
Ebből: kapcsolt vállalkozástól kapott	0	0	0	0,0
Egyéb kapott (járó) kamatok és kamatjellegű bevételek	886 358	1 738 665	852 307	196,2
Ebből: kapcsolt vállalkozástól kapott	0	0	0	0,0
Pénzügyi műveletek egyéb bevételei	538 110	1 282 579	744 469	238,3
Ebből: értékelési különbözet	3 062	114 641	111 579	3744,0
Pénzügyi műveletek bevételei összesen:	1 685 241	3 467 651	1 782 410	205,8

Pénzügyi műveletek ráfordításainak részletezése:

adatok EFt-ban

Megnevezés	Előző év	Tárgyév	Változás Érték	Index %
Részesedésekből származó ráfordítások, árfolyamveszt.	0	0	0	0,0
Ebből: kapcsolt vállalkozástól kapott	0	0	0	0,0
Befektetett pénzügyi eszközökből származó ráf. árf.	1 431	0	-1 431	0,0
Ebből: kapcsolt vállalkozástól kapott	0	0	0	0,0
Fizetendő (fizetett) kamatok és kamatjellegű ráf.	527 583	500 141	-27 442	94,8
Ebből: kapcsolt vállalkozástól kapott	0	0	0	0,0
Részesedések, értékpapírok, bankbetétek értékvesztése	0	86 900	86 900	0,0
Pénzügyi műveletek egyéb ráfordításai	560 785	1 351 968	791 183	241,1
Ebből: értékelési különbözet	0	0	0	0,0
Pénzügyi műveletek ráfordításai összesen:	1 089 799	1 939 009	849 210	177,9

3.8. Társasági adó

Társaságunk társasági adója a Tao tv. csoportos társasági adóalanyra, illetve annak tagjaira vonatkozó előírásainak figyelembe vételével kerül megállapításra.

Társaságunk egyedi adóalapjának a levezetése a következő:

Levezetés	Osszeg
Adózás előtti eredmény	7 075 216
A Társasági adóalap módosító tételei:	
Növelő tételek	
Képzett céltartalék	666 145
Számviteli törvény szerinti értékcsökkenési leírás és kivezetés	3 529 027
Nem a vállalkozási tevékenység érdekében felmerült költség	33 808
Jogerős határozatban megállapított adóbírság, kivéve, ha az önellenőrzéshez kapcsolódik	14 045
Növelő tételek összesen:	4 243 025
Csökkentő tételek	
Céltartalék felhasználás várható kötelezettségre	229 990
Adótörvény szerint figyelembe vehető értékcsökkenési leírások és kivezetések	1 596 526
Kapott osztalék, részesedés címén elszámolt bevétel	308807
Behajthatatlan követelés, visszaírt értékvesztés	2073
Adóellenőrzés, önell.során megállapított, adóévben elszámolt bevétel	30 680
Fejlesztési tartalék képzés	7 075 216
Adomány	9 914
Csökkentő tételek összesen:	9 253 206
A társasági adó alapja:	2 065 035

Társaságunk egyedi adóalapja a következő: 2 065 035 E Ft.

A csoportos társasági adóalany adóévi fizetendő adójából Társaságunkra, mint a csoportos társasági adóalany tagjára jutó adó a következő: 158 089 E Ft.

3.9. Adózott eredmény

Az adózott eredmény alakulása az előző évhez képest:

Megnevezés	Előző év	Tárgyév	Változás Érték	Index %
Adózás előtti eredmény	10 330 839	7 075 216	-3 255 623	68,5
Adófizetési kötelezettség	8 020	158 089	150 069	1971,2
Adózott eredmény:	10 322 819	6 917 127	-3 405 692	67,0

Az adózott eredmény átvezetésre kerül az eredménytartalékba.

III. TÁJÉKOZTATÓ RÉSZ

Az éves beszámolóban nem szereplő tételek bemutatása

1. A mérlegben meg nem jelenő kötelezettségvállalások

1.1. Finanszírozó bank részére adott kötelezettségvállalás

A Bonafarm cégcsoport banki finanszírozása a többször módosított, jelenleg 51.143.000 EUR keretösszegű konzorciális (CIB Bank Zrt. és Raiffeisen Bank Zrt.) hitel, mely szerződést Társaságunk, mint Kezes írta alá. A hitel kötelezettje a Bonafarm Zrt.

A szerződésben valamennyi Kezes egyetemlegesen, visszavonhatatlanul és feltétel nélkül:

- készfizetői kezességet vállalt a mindenkori finanszírozó bankok javára a Bonafarm Zrt. a Finanszírozási Okiratok alapján keletkező kötelezettségvállalásával kapcsolatban;
- vállalta a mindenkori finanszírozó bankok javára, hogy amennyiben a Bonafarm Zrt. nem fizet meg bármilyen, a Finanszírozási Okiratok alapján esedékessé váló összeget, haladéktalanul az Általános Ügynök (Raiffeisen Bank Zrt.) felszólítására megfizeti az adott összeget úgy, mintha az adott összeg egyenes adósa volna; és
- kötelezettséget vállal a mindenkori finanszírozó bankok javára, hogy amennyiben bármilyen okból a követelt összeg nem volna végrehajtható a kezesség alapján, akkor egyenes adósként köteles megtéríteni az adott banknak minden olyan kárt, amelyet azáltal szenved el, hogy a Bonafarm Zrt. nem fizette meg a Finanszírozási Okiratok alapján esedékessé váló összeget annak esedékessé válásakor. Ezen megtérítési kötelezettség alapján a Kezes nem köteles magasabb összeget kifizetni annál, amelyet akkor kellett volna megfizetnie, ha az adott összeg a kezesség alapján végrehajtható lett volna;
- a vagyontárgyai teljes körére kiterjedően biztosítékot alapított a hitelezők javára, az általuk elfogadott tartalommal és formában.

A hitelszerződésben nyújtott további biztosítékként Társaságunk üzletrészén is zálogjog alapítására került sor. A zálogjog jogosultja a Raiffeisen Bank Zrt. mint általános ügynök.

1.2. Vissza nem térítendő támogatásokhoz kapcsolódó kötelezettségvállalások

A GINOP-2.2.1-15-2017-00101 számú, jelenleg folyamatban lévő pályázattal kapcsolatban a Társaság vállalta a pályázat keretein belül vásárolt eszközök 5 éves fenntartási idejét, valamint a fenntartási idő megkezdésével a támogatási szerződésben vállalt mutatószámok biztosítását.

Az IFKA/554-2/2021 számú pályázat teljes összegét a Társaság eszközvásárlásokra kívánja fordítani, az ezzel kapcsolatban felmerült kötelezettségeknek Társaságunk a fenntartási időszakban eleget kíván tenni.

Szeged Megyei Jogú Város Önkormányzata vezetésével létrejött partnerség tagjaként, Társaságunk a partnerséggel közös pályázatot nyújtott be az URBAN Innovative Actions (UIA) Európai Unió program keretein belül „Smart Alliance for Sustainable Mobility” címmel. A projekt támogatásával létrehozott eszközökre a Társaság 5 év fenntartási kötelezettséget vállalt.

1.3. Garanciavállalás

Társaságunk garanciát vállalt a Bonafarm Zrt-vel, Bóly Zrt-vel, Dalmand Zrt-vel, és a SOLE-MiZo Zrt-vel egyetemlegesen a PICK Szeged Zrt. kötvénykibocsátásából eredő fizetési kötelezettségének teljesítésére 2019. december 6-tól 2030. március 6-ig 34 200 000 EFt összegben.

2. A kutatás, kísérleti fejlesztés tárgyévi költségei

2022. évben a Társaság 131 498 EFt értékben számolt el saját szervezetben végzett kutatás-fejlesztési költséget, a K+F tevékenységhez kapcsolódóan 47 968 EFt összegű beruházást hajtott végre.

3. Eszközök terheltsége (jelzalog)

Egyetemes keretbiztosítéki jelzalog, 1. pontban részletezve.

4. Bér és létszámadatok állománycsoportonként

A létszám, bér és személyi jellegű kifizetések alakulását állománycsoportonként az 5. számú melléklet tartalmazza.

5. Környezetvédelmet szolgáló tárgyi eszközök állományának alakulása

A környezetvédelmet szolgáló tárgyi eszközök állományának alakulását a 6. számú melléklet tartalmazza.

6. Környezetvédelemmel kapcsolatos elszámolt költségek

A környezetvédelemmel kapcsolatos elszámolt költségeket a 7. számú melléklet tartalmazza.

7. Veszélyes hulladékok készletállományának változása

A veszélyes hulladékok készletállományának változását a 7. számú melléklet tartalmazza.

8. Társaság peres ügyei

A Társaságnak 10 millió Ft perértéket meghaladó peres eljárása nincs.

9. Ellenőrzések

A Társaságnak a tárgyévben nem volt olyan ellenőrzése, amelynek eredményeként jelentős összegű hiba került megállapításra.

10. Egyéb megjegyzés

A Covid-19 vírus magyarországi megjelenésétől kezdődően a Bonafarm csoporthoz tartozó Társaságok kiemelten figyelték a járványügyi helyzet alakulását, a saját belső előírások szigorítása mellett egyéb, a folyamatos működés fenntartását célzó intézkedések kerültek bevezetésre. Az időben meghozott járványügyi intézkedéseknek köszönhetően a járvány nem volt jelentős hatással a Társaságok működésére. A beszámoló készítésének időpontjáig a járványhelyzet jövőbeni hatásai nem ismertek, azok nem jelezhetők előre.



A 2022 februárjában kirobbant orosz-ukrán konfliktusban érintett országokkal sem a Társaságnak, sem a Csoportnak nincs jelentős üzleti kapcsolata, továbbá nincs semmilyen olyan kockázati kitettsége, amelynek jövőbeni alakulása jelentős hatással lenne a Csoportra.



MELLÉKLETEK

- 1. sz. melléklet: A tárgyi eszközök és immateriális javak értéke
- 2. sz. melléklet: Cash-flow kimutatás
- 3. sz. melléklet: Eszközök és források összetétele
- 4. sz. melléklet: Gazdasági mutatók
- 5. sz. melléklet: Létszám- és béradatok
- 6. sz. melléklet: Környezetvédelmi eszközök
- 7. sz. melléklet: Környezetvédelmi beszámoló



1. számú melléklet: A tárgyi eszközök és immateriális javak értéke

Immateriális javak és tárgyi eszközök bruttó értékének, halmozott értékcsökkenésének és nettó értékének változása 2022.

adatok E Ft-ban

Megnevezés	Bruttó érték			Értékcsökkenés					Nettó érték				
	Bruttó érték nyitóérték	Bruttó érték Növekedések	Bruttó érték Csökkenések	Bruttó érték Átkönyvelések	Bruttó érték záróérték	Értékcsökkenés nyitóérték	Terv szerinti értékcsökkenés	Terven felüli értékcsökkenés	Kivezetett eszközök értékcsökkenése	Átkönyvelések	Értékcsökkenés záróérték	Nettó érték nyitóérték	Nettó érték záróérték
Immateriális javak összesen	3 852 551	30 576	203 850	0	3 679 277	1 399 350	248 862	1 598 081	203 707	0	3 042 586	2 453 201	636 691
Alapítás-átszervezés aktivált értéke	124 059	0	0	0	124 059	19 317	23 746	0	0	0	43 063	104 742	80 996
Kíséreti fejlesztés aktivált értéke	147 203	1 487	0	0	148 690	0	0	148 690	0	0	148 690	147 203	0
Vagyoni értékű jogok	225 058	28 337	2 127	0	251 268	216 628	8 660	0	2 127	0	223 161	8 430	28 107
Szellemi termékek	3 356 231	752	201 723	0	3 155 260	1 163 405	216 456	1 449 391	201 580	0	2 627 672	2 192 826	527 588
Tárgyi eszközök összesen	43 543 717	10 044 425	3 450 576	0	50 137 566	24 663 453	1 542 161	0	745 110	0	25 460 504	18 680 264	24 677 062
Ingatlanok és kapcsolódó vagyoni értékű jogok	18 522 819	436 731	252 716	0	18 706 834	6 130 589	400 584	0	147 962	0	6 383 211	12 392 230	12 323 623
Műszaki berendezések, gépek, járművek	19 799 984	1 317 675	517 017	0	20 600 642	16 801 713	901 832	0	503 706	0	17 199 839	2 998 271	3 400 803
Egyéb berendezések, felszerelések, járművek	2 313 739	234 786	115 157	0	2 433 368	1 731 151	239 745	0	93 442	0	1 877 454	582 588	555 914
Tenyérszállatok	0	0	0	0	0	0	0	0	0	0	0	0	0
Beruházások, felújítások	2 851 840	5 969 678	2 352 814	0	6 468 704	0	0	0	0	0	0	2 851 840	6 468 704
Beruházásokra adott előlegek	55 335	2 085 555	212 872	0	1 928 018	0	0	0	0	0	0	55 335	1 928 018
Tárgyi eszközök érték helyesbítése	0	0	0	0	0	0	0	0	0	0	0	0	0
Mindösszesen:	47 396 268	10 075 001	3 654 426	0	53 816 843	26 062 803	1 791 023	1 598 081	948 817	0	28 503 090	21 333 465	25 313 753



2. számú melléklet: Cash-flow kimutatás

CASH-FLOW kimutatás

adatok EFT-ban

a	A tétel megnevezése b	Előző év c	Tárgyév d
I.	Szokásos tevékenységből származó pénzeszközváltozás	11 221 459	16 902 979
01./a.	Adózás előtti eredmény +/-	10 330 840	7 075 216
	ebből: működésre kapott, pénzügyileg rendezett támogatás	0	19 516
01./b.	Korrekciók az adózás előtti eredményben:	-476 232	-480 788
01.	Korrigált adózás előtti eredmény (1a+1b) +	9 854 608	6 594 427
02.	Elszámolt amortizáció +	1 769 469	1 791 246
03.	Elszámolt értékvesztés és visszaírás +/-	7 156	2 859 979
04.	Céltartalék képzés és felhasználás különbsége +/-	36 310	436 155
05.	Befektetett eszközök értékesítésének eredménye +/-	-59 564	-145 541
06.	Szállítói kötelezettség változása +/-	481 342	2 944 956
07.	Egyéb rövidlejáratú kötelezettség változása +/-	-732 061	534 268
08.	Passzív időbeli elhatárolások változása +/-	1 027 956	-469 538
09.	Vevő követelés változása +/-	-271 429	-1 207 551
10.	Forgóeszközök (vevőkövetelés és pénzeszköz nélkül) változása +/-	-821 163	3 256 783
11.	Aktív időbeli elhatárolások változása +/-	-63 145	310 474
12.	Fizetett, fizetendő adó (nyereség után) -	-8 020	-2 679
13.	Fizetett, fizetendő osztalék, részesedés -	0	0
II.	Befektetési tevékenységből származó pénzeszközváltozás	-1 731 839	-7 277 072
14.	Befektetett eszközök beszerzése -	-2 046 450	-7 815 066
15.	Befektetett eszközök eladása +	53 908	229 188
16.	Hosszú lejáratra nyújtott kölcsönök és elhelyezett bankbetétek törlesztése, megszüntetése, beváltása +	0	0
17.	Hosszú lejáratra nyújtott kölcsönök és elhelyezett bankbetétek -	0	0
18.	Kapott osztalék, részesedés +	260 703	308 807
III.	Pénzügyi műveletekből származó pénzeszközváltozás	-9 609 947	-8 504 811
19.	Részvénykibocsátás, tőkebevonás bevétele +	0	0
20.	Kötvény, hitelviszonyt megtestesítő értékpapír kibocsátásának bevétele +	0	0
21.	Hitel és kölcsön felvétele +	4	0
22.	Véglegesen kapott pénzeszköz +	0	1 392 909
23.	Részvénybevonás, tőke kivonás (tőkeleszállítás) -	0	0
24.	Kötvény és hitelviszonyt megtestesítő értékpapír visszafizetése -	0	0
25.	Hitel és kölcsön törlesztése, visszafizetése -	-2	0
26.	Véglegesen átadott pénzeszközök -	-1	-85 201
27.	Cash pool követelés vagy kötelezettség változásból eredő pénzeszköz változás +/-	-9 609 948	-9 812 519
IV.	Pénzeszközök változása (±I.±II.±III. sorok)	-120 327	1 121 096
28.	Devizás eszközök átvértékelése -/+:	215 529	-5 384
V.	Pénzeszközök mérleg szerinti változása (IV+28. sorok) -/+	95 202	1 115 712



3. számú melléklet: Eszközök és források összetétele

Eszközök összetétele:

adatok Eft-ban

Megnevezés	Előző év		Tárgyév		Változás Érték	Index %
	Összeg	Részarány %	Összeg	Részarány %		
Befektetett eszközök	21 677 333	23,88	25 516 292	25,56	3 838 959	117,7
Immateriális javak	2 453 201	2,70	636 691	0,64	-1 816 510	26,0
Tárgyi eszközök	18 880 264	20,79	24 677 062	24,72	5 796 798	130,7
Befektetett pénzügyi eszközök	343 868	0,38	202 539	0,20	-141 329	58,9
Forgóeszközök	68 122 116	75,03	73 640 725	73,76	5 518 609	108,1
Készletek	8 399 771	9,25	11 686 830	11,71	3 287 059	139,1
Követelések	45 216 622	49,80	36 633 264	36,69	-8 583 358	81,0
Értékpapírok	0	0,00	9 699 195	9,71	9 699 195	0,0
Pénzeszközök	14 505 723	15,98	15 621 436	15,65	1 115 713	107,7
Aktív időbeli elhatárolások	994 267	1,10	683 794	0,68	-310 473	68,8
Eszközök összesen:	90 793 716	100,00	99 840 811	100,00	9 047 095	110,0

Források összetétele:

adatok Eft-ban

Megnevezés	Előző év		Tárgyév		Változás Érték	Index %
	Összeg	Részarány %	Összeg	Részarány %		
Saját tőke	50 035 657	55,11	56 877 784	56,97	6 842 127	113,7
Jegyzett tőke	11 515 000	12,68	11 515 000	11,53	0	100,0
Jegyzett, de még be nem fizetett tőke	0	0,00	0	0,00	0	0,0
Tőketartalék	2 928 364	3,23	2 928 364	2,93	0	100,0
Eredménytartalék	13 969 510	15,39	20 342 878	20,38	6 373 368	145,6
Lekötött tartalék	11 299 964	12,45	15 174 415	15,20	3 874 451	134,3
Értékelési tartalék	0	0,00	0	0,00	0	0,0
Adózott eredmény	10 322 819	11,37	6 917 127	6,93	-3 405 692	67,0
Céltartalékok	214 310	0,24	650 465	0,65	436 155	303,5
Kötelezettségek	39 178 689	43,15	40 024 131	40,09	845 442	102,2
Hátrasorolt kötelezettségek	0	0,00	0	0,00	0	0,0
Hosszú lejáratú kötelezettségek	27 000 000	29,74	27 000 000	27,04	0	100,0
Rövid lejáratú kötelezettségek	12 178 689	13,41	13 024 131	13,04	845 442	106,9
Passzív időbeli elhatárolások	1 365 060	1,50	2 288 431	2,29	923 371	167,6
Források összesen:	90 793 716	100,00	99 840 811	100,00	9 047 095	110,0

Befektetett eszközök összetétele:

adatok E Ft-ban

Megnevezés	Előző év		Tárgyév		Változás Érték	Index %
	Összeg	Részarány %	Összeg	Részarány %		
Immateriális javak	2 453 201	11,32	636 691	2,50	-1 816 510	26,0
Alapítás-átszervezés aktivált értéke	104 742	0,48	80 996	0,32	-23 746	77,3
Kísérleti fejlesztés aktivált értéke	147 203	0,68	0	0,00	-147 203	0,0
Vagyoni értékű jogok	8 430	0,04	28 107	0,11	19 677	333,4
Szellemi termékek	2 192 826	10,12	527 588	2,07	-1 665 238	24,1
Üzleti vagy cégérték	0	0,00	0	0,00	0	0,0
Immateriális javakra adott előlegek	0	0,00	0	0,00	0	0,0
Immateriális javak érték helyesbítése	0	0,00	0	0,00	0	0,0
Tárgyi eszközök	18 880 264	87,10	24 677 062	96,71	5 796 798	130,7
Ingtatlanok és kapcs. vagyoni értékű jogok	12 392 230	57,17	12 323 623	48,30	-68 607	99,4
Műszaki berendezések, gépek, járművek	2 998 271	13,83	3 400 803	13,33	402 532	113,4
Egyéb berendezések, felszerelések, járműv.	582 588	2,69	555 914	2,18	-26 674	95,4
Tenyészállatok	0	0,00	0	0,00	0	0,0
Beruházások, felújítások	2 851 840	13,16	6 468 704	25,35	3 616 864	226,8
Beruházásokra adott előlegek	55 335	0,26	1 928 018	7,56	1 872 683	3 484,3
Tárgyi eszközök érték helyesbítése	0	0,00	0	0,00	0	0,0
Befektetett pénzügyi eszközök	343 868	1,59	202 539	0,79	-141 329	58,9
Tartós részesedés kapcsolt vállalkozásban	343 768	1,59	202 439	0,79	-141 329	58,9
Tartósan adott kölcsön kapcsolt vállalk.	0	0,00	0	0,00	0	0,0
Tartós jelentős tulajdoni részesedés	0	0,00	0	0,00	0	0,0
Tartós kölcsön jelentős részes.vállalk-ban	0	0,00	0	0,00	0	0,0
Egyéb tartós részesedés	100	0,00	100	0,00	0	100,0
Tartós kölcsön egyéb részes. vállalkozásban	0	0,00	0	0,00	0	0,0
Egyéb tartósan adott kölcsön	0	0,00	0	0,00	0	0,0
Tartós hitelviszonyt megtestesítő értékpapírok	0	0,00	0	0,00	0	0,0
Befektetett pü-i eszközök érték helyesbítése	0	0,00	0	0,00	0	0,0
Befektetett pü-i eszközök értékelési különbözete	0	0,00	0	0,00	0	0,0
Befektetett eszközök összesen:	21 677 333	100,00	25 516 292	100,00	3 838 959	117,7



Forgóeszközök összetétele:

adatok EFT-ban

Megnevezés	Előző év		Tárgyév		Változás Érték	Index %
	Összeg	Részarány %	Összeg	Részarány %		
Készletek	8 399 771	12,3	11 686 830	15,9	3 287 059	139,1
Anyagok	1 854 827	2,7	2 653 733	3,6	798 906	143,1
Befejezetlen termelés és félkész termékek	4 386 371	6,4	6 292 533	8,5	1 906 162	143,5
Állatok	0	0,0	0	0,0	0	0,0
Késztermékek	1 596 825	2,3	2 039 069	2,8	442 244	127,7
Áruk	561 748	0,8	701 478	1,0	139 730	124,9
Készletre adott előlegek	0	0,0	17	0,0	17	0,0
Követelések	45 216 622	66,4	36 633 264	49,7	-8 583 358	81,0
Követelések áruszállítás. és szolg. (vevő)	5 640 036	8,3	6 847 838	9,3	1 207 802	121,4
Követelések kapcsolt vállalkozással szemben	21 894 339	32,1	28 276 631	38,4	6 382 292	129,2
Követelések jelentős részesedéssel szemben	0	0,0	0	0,0	0	0,0
Követelések egyéb részesedéssel szemben	0	0,0	0	0,0	0	0,0
Váltókövetelések	0	0,0	0	0,0	0	0,0
Egyéb követelések	17 682 247	26,0	1 508 795	2,0	-16 173 452	8,5
Követelések értékelési különbözete	0	0,0	0	0,0	0	0,0
Származékos ügylet pozitív értékelési kül.	0	0,0	0	0,0	0	0,0
Értékpapírok	0	0,0	9 699 195	13,2	9 699 195	0,0
Részesedés kapcsolt vállalkozásban	0	0,0	0	0,0	0	0,0
Jelentős tulajdoni részesedés	0	0,0	0	0,0	0	0,0
Egyéb részesedés	0	0,0	0	0,0	0	0,0
Saját részvények, saját üzletrészek	0	0,0	0	0,0	0	0,0
Forgatási célú értékpapírok	0	0,0	9 699 195	13,2	9 699 195	0,0
Értékpapírok értékelési különbözete	0	0,0	0	0,0	0	0,0
Pénzeszközök	14 505 723	21,3	15 621 436	21,2	1 115 713	107,7
Pénztár, csekkek	1 314	0,0	1 326	0,0	12	100,9
Bankbetétek	14 504 409	21,3	15 620 110	21,2	1 115 701	107,7
Forgóeszközök összesen:	68 122 116	100,0	73 640 725	100,0	5 518 609	108,1

Aktív időbeli elhatárolások összetétele:

adatok EFT-ban

Megnevezés	Előző év		Tárgyév		Változás Érték	Index %
	Összeg	Részarány %	Összeg	Részarány %		
Bevételek aktív időbeli elhatárolása	977 240	98,3	661 908	96,8	-315 332	67,7
Költségek, ráfordítások aktív időbeli elhatárolása	17 027	1,7	21 886	3,2	4 859	128,5
Halasztott ráfordítások	0	0,0	0	0,0	0	0,0
Aktív időbeli elhatárolások összesen:	994 267	100,0	683 794	100,0	-310 473	68,8

Saját tőke összetétele:

adatok E Ft-ban

Megnevezés	Előző év		Tárgyév		Változás Érték	Index %
	Összeg	Résarány %	Összeg	Résarány %		
Jegyzett tőke	11 515 000	23,01	11 515 000	20,25	0	100,0
Jegyzett, de még be nem fizetett tőke	0	0,00	0	0,00	0	0,0
Tőketartalék	2 928 364	5,85	2 928 364	5,15	0	100,0
Eredménytartalék	13 969 510	27,92	20 342 878	35,77	6 373 368	145,6
Lekötött tartalék	11 299 964	22,58	15 174 415	26,68	3 874 451	134,3
Értékelési tartalék	0	0,00	0	0,00	0	0,0
Adózott eredmény	10 322 819	20,63	6 917 127	12,16	-3 405 692	67,0
Saját tőke összesen:	50 035 657	100,00	56 877 784	100,00	6 842 127	113,7

Céltartalékok összetétele:

adatok E Ft-ban

Megnevezés	Előző év		Tárgyév		Változás Érték	Index %
	Összeg	Résarány %	Összeg	Résarány %		
Céltartalék a várható kötelezettségekre	214 310	100,00	650 465	100,00	436 155	303,5
Céltartalék a jövőbeni költségekre	0	0,00	0	0,00	0	0,0
Egyéb céltartalék	0	0,00	0	0,00	0	0,0
Céltartalék összesen:	214 310	100,00	650 465	100,00	436 155	303,5



Kötelezettségek összetétele:

adatok EFT-ban

Megnevezés	Előző év		Tárgyév		Változás Érték	Index %
	Összeg	Résarány %	Összeg	Résarány %		
Hátrasorolt kötelezettségek	0	0,00	0	0,00	0	0,0
Hátrasorolt köt. kapcsolt váll. szemben	0	0,00	0	0,00	0	0,0
Hátrasorolt köt.jelentős rész.szemben	0	0,00	0	0,00	0	0,0
Hátrasorolt köt. egyéb rész. váll. szemben	0	0,00	0	0,00	0	0,0
Hátrasorolt köt. egyéb gazdálkodóval szemben	0	0,00	0	0,00	0	0,0
Hosszú lejáratú kötelezettségek	27 000 000	68,92	27 000 000	67,46	0	100,0
Hosszú lejáratra kapott kölcsönök	0	0,00	0	0,00	0	0,0
Átváltoztatható kötvények	0	0,00	0	0,00	0	0,0
Tartozások kötvénykibocsátásból	27 000 000	68,92	27 000 000	67,46	0	100,0
Beruházási és fejlesztési hitelek	0	0,00	0	0,00	0	0,0
Egyéb hosszú lejáratú hitelek	0	0,00	0	0,00	0	0,0
Tartós kötelezettségek kapcs. váll. szemben	0	0,00	0	0,00	0	0,0
Tartós köt.jelentős részesed.váll.szemben	0	0,00	0	0,00	0	0,0
Tartós kötelezettségek egyéb rész. váll. szemben	0	0,00	0	0,00	0	0,0
Egyéb hosszú lejáratú kötelezettségek	0	0,00	0	0,00	0	0,0
Rövid lejáratú kötelezettségek	12 178 689	31,08	13 024 131	32,54	845 442	106,9
Rövid lejáratú kölcsönök	0	0,00	0	0,00	0	0,0
Rövid lejáratú hitelek	2	0,00	0	0,00	-2	0,0
Vevőktől kapott előlegek	190	0,00	0	0,00	-190	0,0
Kötelezettségek áruszáll. és szolg. (szállítók)	6 247 457	15,95	9 192 414	22,97	2 944 957	147,1
Váltótartozások	0	0,00	0	0,00	0	0,0
Rövid lejáratú kötel. kapcs. váll. szemben	3 797 971	9,69	2 410 999	6,02	-1 386 972	63,5
Rövid lejáratú köt.jelentős rész.szemben	0	0,00	0	0,00	0	0,0
Rövid lejáratú kötel. egyéb rész. váll. szemben	0	0,00	0	0,00	0	0,0
Egyéb rövid lejáratú kötelezettségek	2 133 069	5,44	1 420 718	3,55	-712 351	66,6
Kötelezettségek értékelési különbözete	0	0,00	0	0,00	0	0,0
Származékos ügyletek negatív ért. különbözete	0	0,00	0	0,00	0	0,0
Kötelezettségek összesen:	39 178 689	100,00	40 024 131	100,00	845 442	102,2

Passzív időbeli elhatárolások összetétele:

adatok EFT-ban

Megnevezés	Előző év		Tárgyév		Változás Érték	Index %
	Összeg	Résarány %	Összeg	Résarány %		
Bevételek passzív időbeli elhatárolása	0	0,00	0	0,00	0	0,0
Költségek, ráfordítások passzív időbeli elhatárolása	1 033 584	75,72	619 462	27,07	-414 122	59,9
Halasztott bevételek	331 476	24,28	1 668 969	72,93	1 337 493	503,5
Passzív időbeli elhatárolások összesen:	1 365 060	100,00	2 288 431	100,00	923 371	167,6

4. számú melléklet: Gazdasági mutatók

VAGYONI HELYZET MUTATÓI

adatok E Ft-ban

Mutató megnevezése	Mutató számítása	Előző év Összeg	Tárgyév Összeg	Előző év %	Tárgyév %	Index %
Tartósan befektetett eszközök aránya	<u>Befektetett eszközök</u>	21 677 333	25 516 292	23,88	25,56	107,04
	Eszközök összesen	90 793 716	99 840 811			
Forgóeszközök aránya	<u>Forgóeszközök</u>	68 122 116	73 640 725	75,03	73,76	98,31
	Eszközök összesen	90 793 716	99 840 811			
Befektetett eszközök fedezettsége	<u>Saját tőke</u>	50 035 657	56 877 784	230,82	222,91	96,57
	Befektetett eszközök	21 677 333	25 516 292			
Tárgyi eszközök fedezettsége	<u>Saját tőke</u>	50 035 657	56 877 784	265,02	230,49	86,97
	Tárgyi eszközök	18 880 264	24 677 062			
Tőkeerősség (Saját tőke arány)	<u>Saját tőke</u>	5 537 667	56 877 784	6,10	56,97	934,04
	Források összesen	90 793 716	99 840 811			
Rövid lejáratú kötelezettségek aránya	<u>Rövid lejáratú köt.</u>	6 006 787	13 024 131	6,62	13,04	197,18
	Források összesen	90 793 716	99 840 811			
Hosszú lejáratú kötelezettségek aránya	<u>Hosszú lejáratú köt.</u>	27 000 000	27 000 000	29,74	27,04	90,94
	Források összesen	90 793 716	99 840 811			
Kötelezettségek aránya	<u>Kötelezettségek</u>	39 178 689	40 024 131	43,15	40,09	92,90
	Források összesen	90 793 716	99 840 811			

VAGYON MŰKÖDTETÉS HATÉKONYSÁGA

adatok E Ft-ban

Mutató megnevezése	Mutató számítása	Előző év Összeg	Tárgyév Összeg	Előző év %	Tárgyév %	Index %
Eszközök fordulatszáma	<u>Nettó árbevétel</u>	70 678 703	80 280 477	0,78	0,80	103,29
	Eszközök összesen	90 793 716	99 840 811			
Tárgyi eszközök fordulatszáma	<u>Nettó árbevétel</u>	70 678 703	80 280 477	3,74	3,25	86,90
	Tárgyi eszközök	18 880 264	24 677 062			
Készletek fordulatszáma	<u>Nettó árbevétel</u>	70 678 703	80 280 477	8,76	7,99	91,25
	Átlagos készletek	8 068 822	10 043 301			
Saját tőke fordulatszáma	<u>Nettó árbevétel</u>	70 678 703	80 280 477	1,41	1,41	99,92
	Saját tőke	50 035 657	56 877 784			

LIKVIDITÁSI MUTATÓK

adatok Eft-ban

Mutató megnevezése	Mutató számítása	Előző év Összeg	Tárgyév Összeg	Előző év %	Tárgyév %	Index %
Lidvidítási mutató I. (Current ratio)	<u>Forgóeszközök</u>	68 122 116	73 640 725	559,36	565,42	101,08
	Rövid lejáratú kötelezettségek	12 178 689	13 024 131			
Lidvidítási mutató II. (Quick ratio - gyors ráta)	<u>Forgóeszközök-Készletek</u>	59 722 345	61 953 895	490,38	475,69	97,00
	Rövid lejáratú kötelezettségek	12 178 689	13 024 131			
Lidvidítási mutató III.	<u>Pénzeszk.+értékpapírok</u>	14 505 723	25 320 631	119,11	194,41	163,23
	Rövid lejáratú kötelezettségek	12 178 689	13 024 131			
Lidvidítási mutató IV.	<u>Pénzeszközök</u>	14 505 723	15 621 436	119,11	119,94	100,70
	Rövid lejáratú kötelezettségek	12 178 689	13 024 131			

PÉNZÜGYI STRUKTÚRA MUTATÓI

adatok Eft-ban

Mutató megnevezése	Mutató számítása	Előző év Összeg	Tárgyév Összeg	Előző év %	Tárgyév %	Index %
Hitelfedezettségi mutató	<u>Követelések</u>	45 216 622	36 633 264	371,28	281,27	75,76
	Rövid lejáratú kötelezettségek	12 178 689	13 024 131			
Eladósodottság foka	<u>Kötelezettségek</u>	39 178 689	40 024 131	43,15	40,09	92,90
	Eszközök összesen	90 793 716	99 840 811			
Dinamikus likviditás	<u>Üzemi tev. eredménye</u>	9 735 397	5 546 574	79,94	42,59	53,27
	Rövid lejáratú kötelezettségek	12 178 689	13 024 131			
Vevő / Szállítói állomány aránya	<u>Vevők</u>	5 640 036	6 847 838	90,28	74,49	82,52
	Szállítók	6 247 457	9 192 414			
Vevők átfutási ideje (nap)	<u>Átlagos vevő állomány</u>	5 537 667	6 243 937	28,60	28,39	99,27
	Nettó árbevétel	70 678 703	80 280 477			
Szállítók átfutási ideje (nap)	<u>Átlagos szállítói állomány</u>	6 006 787	7 719 936	46,35	46,99	101,37
	Anyagjellegű ráfordítások	47 300 735	59 966 593			

ADÓSSÁGSZOLGÁLAT

adatok Eft-ban

Mutató megnevezése	Mutató számítása	Előző év Összeg	Tárgyév Összeg	Előző év %	Tárgyév %	Index %
Kamatfedezet	<u>Üzemi tev. eredménye</u>	9 735 397	5 546 574	1 845,28	1 109,00	60,10
	Fizetett kamatok és kjr.	527 583	500 141			
Kamat,adó és értékcs. előtti fedezet(EBITDA fed)	<u>Üzemi tev. eredménye+écs.</u>	11 504 866	7 337 597	2 180,67	1 467,11	67,28
	Fizetett kamatok és kjr.	527 583	500 141			
Cash Flow fedezet	<u>Adózott eredmény+amortizáció</u>	12 092 288	8 708 150	2 292,02	1 741,14	75,97
	Fizetett kamatok és kjr.	527 583	500 141			
Adósság visszafizető képeség	<u>Adózott eredmény+amortizáció</u>	12 092 288	8 708 150	30,86	21,76	70,49
	Kötelezettségek	39 178 689	40 024 131			

5. számú melléklet: Létszám- és béradatok

Megnevezés	Létszám (fő)	Munkabér (EFt)	Egyéb személyi jellegű kifizetések (EFt)
Teljes munkaidőben alkalmazott	953	4 851 888	1 389 936
ebből: fizikai	724	3 234 606	1 055 246
szellemi	229	1 617 282	334 690
Nem teljes munkaidőben alkalmazott	842	3 477 211	353 234
ebből: fizikai	829	3 419 944	347 278
szellemi	13	57 267	5 956
Állományba tartozók	1 795	8 329 099	1 743 170
ebből: fizikai	1 553	6 654 550	1 402 524
szellemi	242	1 674 549	340 646
Állományba nem tartozók	0	3 552	14 267
Összesen:	1 795	8 332 651	1 757 437

Bérráulékok jogcímenként:

adatok EFt-ban

Megnevezés	Előző év	Tárgyév	Változás Érték	Index %
Nyugdíjjárulék	0	0	0	0,0
Egészségbiztosítási járulék	0	0	0	0,0
Egészségügyi hozzájárulás	0	0	0	0,0
Szakképzési hozzájárulás	101 186	-22	-101 208	0,0
Rehabilitációs hozzájárulás	69 987	82 620	12 633	118,1
Szociális hozzájárulás	1 173 406	1 040 111	-133 295	88,6
Egyéb bérráulékok	7	8	1	114,3
Bérráulék összesen:	1 344 586	1 122 717	-221 869	83,5

6. számú melléklet: Környezetvédelmi eszközök

A környezet védelmét szolgáló tárgyi eszközök bruttó értékének és értékcsökkenésének változása 2022.

adatok EFT-ban

Azon.	Eszköz-szám	Megnevezés	Telephely	Bruttó érték				Értékcsökkenés						Nettó érték	Megjegyzés	
				Nyitó érték	Növekedés	Csökkenés	ÁtSOR. készletbe	Záró érték	Nyitó érték	Terv szerinti	Terveven felüli	Kisér-tékű	Csökkentés			ÁtSOR. rolás
1001181030	100103398	Hússzállító konténer	Szeged központ	779	0	0	-749	30	779	0	0	0	0	749	30	0
1001181030	100108280	Hússzállító konténer	Szeged központ	0	30	0	0	0	0	0	0	0	0	30	-30	0
1001181030	100108281	Hússzállító konténer	Szeged központ	0	30	0	0	0	0	0	0	0	0	30	-30	0
1001181030	100108282	Hússzállító konténer	Szeged központ	0	30	0	0	0	0	0	0	0	0	30	-30	0
1001181030	100108283	Hússzállító konténer	Szeged központ	0	30	0	0	0	0	0	0	0	0	30	-30	0
1001181030	100108284	Hússzállító konténer	Szeged központ	0	30	0	0	0	0	0	0	0	0	30	-30	0
1001181030	100108285	Hússzállító konténer	Szeged központ	0	30	0	0	0	0	0	0	0	0	30	-30	0
1001181030	100108286	Hússzállító konténer	Szeged központ	0	30	0	0	0	0	0	0	0	0	30	-30	0
1001181030	100108287	Hússzállító konténer	Szeged központ	0	30	0	0	0	0	0	0	0	0	30	-30	0
1001181030	100108288	Hússzállító konténer	Szeged központ	0	30	0	0	0	0	0	0	0	0	30	-30	0
1001181030	100108289	Hússzállító konténer	Szeged központ	0	30	0	0	0	0	0	0	0	0	30	-30	0
1001181030	100108290	Hússzállító konténer	Szeged központ	0	30	0	0	0	0	0	0	0	0	30	-30	0
1001181030	100108291	Hússzállító konténer	Szeged központ	0	60	0	0	0	0	0	0	0	0	30	-30	0
1001181030	100108292	Hússzállító konténer	Szeged központ	0	30	0	0	0	0	0	0	0	0	30	-30	0
1001181030	100108293	Hússzállító konténer	Szeged központ	0	30	0	0	0	0	0	0	0	0	30	-30	0
1001181030	100108294	Hússzállító konténer	Szeged központ	0	30	0	0	0	0	0	0	0	0	30	-30	0
1001181030	100108295	Hússzállító konténer	Szeged központ	0	30	0	0	0	0	0	0	0	0	30	-30	0
1001181030	100108296	Hússzállító konténer	Szeged központ	0	30	0	0	0	0	0	0	0	0	30	-30	0
1001181030	100108297	Hússzállító konténer	Szeged központ	0	30	0	0	0	0	0	0	0	0	30	-30	0
1001181030	100108298	Hússzállító konténer	Szeged központ	0	30	0	0	0	0	0	0	0	0	30	-30	0
1001181030	100108299	Hússzállító konténer	Szeged központ	0	30	0	0	0	0	0	0	0	0	30	-30	0
1001181030	100108300	Hússzállító konténer	Szeged központ	0	30	0	0	0	0	0	0	0	0	30	-30	0
1001181030	100108301	Hússzállító konténer	Szeged központ	0	30	0	0	0	0	0	0	0	0	30	-30	0
1001181030	100108302	Hússzállító konténer	Szeged központ	0	30	0	0	0	0	0	0	0	0	30	-30	0
1001181030	100108303	Hússzállító konténer	Szeged központ	0	30	0	0	0	0	0	0	0	0	30	-30	0
1001181030	100108304	Hússzállító konténer	Szeged központ	75	0	75	0	75	0	75	0	0	75	0	0	0
1001181725	100100997	Hússokocsi saválló 200lit.	Szeged központ	75	0	0	0	75	75	0	0	0	0	0	75	0
1001181726	100100998	Hússokocsi saválló 200lit.	Szeged központ	75	0	0	0	75	75	0	0	0	0	0	75	0
1001181727	100100999	Hússokocsi saválló 200lit.	Szeged központ	75	0	0	0	75	75	0	0	0	0	0	75	0
1001181728	100101000	Hússokocsi saválló 200lit.	Szeged központ	75	0	0	0	75	75	0	0	0	0	0	75	0
1001181729	100101001	Hússokocsi saválló 200lit.	Szeged központ	75	0	0	0	75	75	0	0	0	0	0	75	0
1001181730	100101002	Hússokocsi saválló 200lit.	Szeged központ	75	0	0	0	75	75	0	0	0	0	0	75	0
1001181731	100101003	Hússokocsi saválló 200lit.	Szeged központ	75	0	0	0	75	75	0	0	0	0	0	75	0
1001181732	100101004	Hússokocsi saválló 200lit.	Szeged központ	75	0	0	0	75	75	0	0	0	0	0	75	0
1001181733	100101005	Hússokocsi saválló 200lit.	Szeged központ	75	0	0	0	75	75	0	0	0	0	0	75	0
1001181735	100101007	Hússokocsi saválló 200lit.	Szeged központ	75	0	0	0	75	75	0	0	0	0	0	75	0
1001181736	100101008	Hússokocsi saválló 200lit.	Szeged központ	75	0	0	0	75	75	0	0	0	0	0	75	0
1001181737	100101009	Hússokocsi saválló 200lit.	Szeged központ	75	0	0	0	75	75	0	0	0	0	0	75	0
1001181738	100101010	Hússokocsi saválló 200lit.	Szeged központ	75	0	0	0	75	75	0	0	0	0	0	75	0
1001181739	100101011	Hússokocsi saválló 200lit.	Szeged központ	75	0	0	0	75	75	0	0	0	0	0	75	0



1001181740	100101012	Húscsokcsi saválló 200lit.	Szeged központ	75	0	0	0	0	0	75	75	0	0	0	75	0	0	0
1001293003	100503565	Csat.tiszt.ber.	Baja	29	0	0	0	0	0	29	29	0	0	0	29	0	0	0
1001293007	100102275	Csatornatisztítóép. ridgjd k39-af5	Baja	150	0	0	0	0	0	150	150	0	0	0	150	0	0	0
1001372025	100102461	Vírsli hőkezelő berendezés Bastira	Szeged központ	18 039	0	0	0	0	0	18 039	18 039	0	0	0	18 039	0	0	0
1001433002	100102593	Szalámiételei klímaberendezés XI-XI	Maros u.	98 495	0	0	0	0	0	98 495	98 495	0	0	0	98 495	0	0	0
1001512048	100501923	Csiftisztító Kl.	Baja	293	0	0	0	0	0	293	293	0	0	0	293	0	0	0
1001512058	100501927	Nagynyomású mosoberend.SC 780	Baja	280	0	0	0	0	0	280	280	0	0	0	280	0	0	0
1001652238	100500744	Vas III. klond-Nátronlúg tartály 2	Baja	273	0	0	0	0	0	273	273	0	0	0	273	0	0	0
1002141007	100515300	Szennyvízmérőóra MAG 3100	Baja	0	0	0	0	0	0	0	0	0	0	0	0	0	0	0
1002141009	100500821	Vízkezelő berendezés	Szeged központ	24 011	0	0	0	0	0	24 011	24 011	0	0	0	24 011	0	0	0
1002231042	100502460	Levegő kompresszor	Szeged központ	10 102	0	0	0	0	0	10 102	10 102	0	0	0	10 102	0	0	0
1002433015	100105466	Szennyvíz szivattyú SeePex BN	Baja	209	0	0	0	0	0	209	209	0	0	0	209	0	0	0
1002433016	100105467	Szennyvíz szivattyú CP 3200	Baja	26	0	0	0	0	0	26	26	0	0	0	26	0	0	0
1002433017	100105468	Szennyvíz szivattyú CP 3151	Baja	60	0	0	0	0	0	60	60	0	0	0	60	0	0	0
1002438070	100105460	Szivattyú Grandfos	Baja	578	0	0	0	0	0	578	578	0	0	0	578	0	0	0
1002438084	100105461	Hordószivattyú (olajokhoz)	Szeged központ	131	0	0	0	0	0	131	131	0	0	0	131	0	0	0
1002438085	100105462	Hordószivattyú (olajokhoz)	Szeged központ	131	0	0	0	0	0	131	131	0	0	0	131	0	0	0
1003110006	100102614	Hentesüzem hűtés gépi berendezés	Szeged központ	283 414	2 733	0	0	0	0	286 146	283 414	680	0	0	284 094	2 052	0	0
1003110041	100102629	Hűtés gépi berendezés	Szeged központ	67 044	3 775	0	0	0	0	70 819	67 044	944	0	0	67 987	2 831	0	0
1003111007	100102651	Elp. ber. O C-os előhűtő hűtőber.	Szeged központ	99 074	0	0	0	0	0	99 074	99 074	0	0	0	99 074	0	0	0
1003111015	100102657	II.torony klimatechnológiatűstőlők	Maros u.	29 635	21 532	0	0	0	0	51 167	29 635	1 823	0	0	31 458	19 709	0	0
1003111025	100102665	I. torony II/I klímatal	Maros u.	50 657	0	0	0	0	0	50 657	50 657	0	0	0	50 657	0	0	0
1003175340	100502039	Hűtveszárló	Szeged központ	2 216	0	0	0	0	0	2 216	2 216	0	0	0	2 216	0	0	0
1003250036	100502336	Szennyv.átfoly.mérő K 480 AS	Baja	5	0	0	0	0	0	5	5	0	0	0	5	0	0	0
1003260059	100502344	Szennyvízmennyiség mérő	Szeged központ	4 299	0	0	0	0	0	4 299	4 299	0	0	0	4 299	0	0	0
1007111031	100100340	Peternelli szalámiételei épület	Maros u.	73 423	564	0	0	0	0	73 987	53 450	5 152	0	0	58 602	15 385	0	0
1007111074	100100207	Szennyvíztisztító szociális épület	Szeged központ	9 914	0	0	0	0	0	9 914	5 797	198	0	0	5 995	3 919	0	0
1007111080	100500346	Dobszűrő épület	Szeged központ	4 926	0	0	0	0	0	4 926	1 426	99	0	0	1 524	3 402	0	0
1007111081	100100208	Szennyvízkezelő épület	Szeged központ	13 304	0	0	0	0	0	13 304	6 498	266	0	0	6 765	6 540	0	0
1007311018	100100231	Veszélyes hulladék és olajtároló	Szeged központ	1 336	0	0	0	0	0	1 336	834	53	0	0	888	449	0	0
1007511005	100100237	Szociális épület "B"	Szeged központ	166 085	8 587	0	0	0	0	174 672	104 287	6 752	0	0	111 039	63 634	0	0
1007511006	100100238	Szociális épület I.	Szeged központ	268 104	0	0	0	0	0	268 104	214 856	13 405	0	0	228 261	39 843	0	0
1007711044	100100247	Szennyvízkezelő épület HRSZ 0353	Alsómocsolád	19 834	0	0	0	0	0	19 834	5 976	397	0	0	6 373	13 461	0	0
1007711079	100100256	Szennyvízkezelő épület HRSZ 0353	Alsómocsolád	3 286	0	0	0	0	0	3 286	1 445	99	0	0	1 543	1 743	0	0
1007711095	100100260	Szennyvízkezelő épület HRSZ 10008	Baja	11 212	0	0	0	0	0	11 212	3 337	224	0	0	3 561	7 651	0	0
1008211009	100100369	Vízjáróló medencék (3db)	Alsómocsolád	6 980	0	0	0	0	0	6 980	1 057	140	0	0	1 196	5 784	0	0
1008224003	100100385	Fehér Kocsimosó ülepítő akna	Baja	594	0	0	0	0	0	594	196	12	0	0	208	386	0	0
1008224004	100100386	Sár és olajfogó akna(külső t.)	Baja	101	0	0	0	0	0	101	33	2	0	0	35	66	0	0
1008224005	100100387	Olajfogó akna	Baja	394	0	0	0	0	0	394	130	8	0	0	138	256	0	0
1008224006	100100388	Szennyvízmérő akna	Szeged központ	10 848	0	0	0	0	0	10 848	2 723	217	0	0	2 940	7 908	0	0
1008311002	100500435	Szennyvíz csatornahálózat	Szeged központ	66 878	0	0	0	0	0	66 878	29 956	1 338	0	0	31 293	35 585	0	0
1008311024	100500441	Szennyvízvezeték rozsdamentes ág-b	Szeged központ	11 317	0	0	0	0	0	11 317	5 749	226	0	0	5 976	5 341	0	0
1008311028	100500442	Szennyvízcsatorna hűsogadónál	Alsómocsolád	1 492	0	0	0	0	0	1 492	675	45	0	0	720	772	0	0
1008311029	100500443	Szennyvízhálózat	Alsómocsolád	6 909	0	0	0	0	0	6 909	3 127	207	0	0	3 334	3 575	0	0
1008311030	100500444	Szennyvízcsatornahálózat	Alsómocsolád	1 932	0	0	0	0	0	1 932	874	58	0	0	932	1 000	0	0

1008311036	100500445	Szennyvíz-csapadék elvezető csat.	Alsómocsolád	4 776	0	0	0	4 776	2 162	143	0	0	0	0	0	0	0	0	0	2 305	2 472
1008311040	100500447	Szennyvízcsatornahálózat külső	Baja	2 285	0	0	0	2 285	797	57	0	0	0	0	0	0	0	0	0	855	1 430
1008311041	100500448	Szennyvízcsatorna	Baja	9 696	0	0	0	9 696	3 198	194	0	0	0	0	0	0	0	0	0	3 392	6 304
1008311042	100500449	Fekális szenny csatorna szoc.ép.	Baja	1 196	0	0	0	1 196	417	30	0	0	0	0	0	0	0	0	0	447	749
1008311043	100500450	Kocsimosó csatornahálózat	Baja	2 030	0	0	0	2 030	1 033	61	0	0	0	0	0	0	0	0	0	1 094	936
1008311044	100500451	Szennyvízvezeték	Baja	5 934	0	0	0	5 934	2 071	148	0	0	0	0	0	0	0	0	0	2 219	3 715
1008312001	100500453	Csapadékcatornahálózat	Szeged központ	11 287	0	0	0	11 287	6 310	226	0	0	0	0	0	0	0	0	0	6 536	4 751
1008312006	100500455	Csapadékcatornahálózat	Maros u.	1 260	0	0	0	1 260	743	25	0	0	0	0	0	0	0	0	0	769	491
1008312009	100500456	Csapadékcatornahálózat	Szeged központ	450	0	0	0	450	235	9	0	0	0	0	0	0	0	0	0	345	225
1008320001	100100392	Zsírfogó akna	Szeged központ	570	0	0	0	570	333	11	0	0	0	0	0	0	0	0	0	278	182
1008320006	100100393	Zsírfogó akna	Maros u.	460	0	0	0	460	269	9	0	0	0	0	0	0	0	0	0	278	182
1008320007	100100394	600 m3-es utóülepítő	Szeged központ	6 876	0	0	0	6 876	3 913	138	0	0	0	0	0	0	0	0	0	11 655	10 562
1008320008	100100395	1200 m3-es utóülepítő	Szeged központ	22 217	0	0	0	22 217	11 210	444	0	0	0	0	0	0	0	0	0	11 655	10 562
1008320012	100100396	Iszaphűtő akna	Szeged központ	730	0	0	0	730	430	15	0	0	0	0	0	0	0	0	0	445	285
1008320013	100100397	Zsírfogó akna	Szeged központ	2 993	0	0	0	2 993	1 738	60	0	0	0	0	0	0	0	0	0	1 798	1 195
1008320019	100100398	Kényszerűtő akna 15-20m3	Szeged központ	1 675	0	0	0	1 675	851	34	0	0	0	0	0	0	0	0	0	884	791
1008320021	100100399	Zsírfogó akna	Szeged központ	4 230	0	0	0	4 230	1 489	85	0	0	0	0	0	0	0	0	0	1 574	2 656
1008320022	100100400	Zsírfogó akna	Szeged központ	4 230	0	0	0	4 230	1 489	85	0	0	0	0	0	0	0	0	0	1 574	2 656
1008320025	100100401	Zsírfogó akna	Alsómocsolád	383	0	0	0	383	115	8	0	0	0	0	0	0	0	0	0	123	260
1008320027	100100402	Szennyvíz akna puffér	Baja	5 431	0	0	0	5 431	1 589	109	0	0	0	0	0	0	0	0	0	1 698	3 733
1008320029	100100403	Szennyvízáttemelő vb. medence	Alsómocsolád	3 253	0	0	0	3 253	981	65	0	0	0	0	0	0	0	0	0	1 046	2 206
1008320030	100100404	Kiegyenlítő beton medence	Alsómocsolád	1 165	0	0	0	1 165	351	23	0	0	0	0	0	0	0	0	0	375	790
1008320031	100100405	Szennyvíztisztító telep (régli)	Baja	3 577	0	0	0	3 577	1 180	72	0	0	0	0	0	0	0	0	0	1 251	2 325
1008320032	100100406	Szennyvízáttemelő zsonp akna	Baja	14 584	0	0	0	14 584	4 795	291	0	0	0	0	0	0	0	0	0	5 085	9 449
1008320033	100100407	Szűrt szenny átem. akna	Baja	294	0	0	0	294	93	6	0	0	0	0	0	0	0	0	0	99	195
1008320034	100100408	Közp. szennyvízáttemelő	Baja	2 648	0	0	0	2 648	873	53	0	0	0	0	0	0	0	0	0	926	1 722
1008320035	100100409	Zsírfogó akna (kis udvari)	Baja	473	0	0	0	473	156	9	0	0	0	0	0	0	0	0	0	166	308
1008320036	100100410	Szenny és csap. hál.külső ter.	Baja	340	0	0	0	340	119	9	0	0	0	0	0	0	0	0	0	127	213
1008320037	100100411	Fekete kocsimosó ülepítő	Baja	195	0	0	0	195	64	4	0	0	0	0	0	0	0	0	0	68	127
1008320038	100100412	Vízkezelési eljárás	Baja	248	0	0	0	248	82	5	0	0	0	0	0	0	0	0	0	87	161
1008320039	100501951	Csofiszitító berend. R-600 tlp.	Alsómocsolád	266	0	0	0	266	266	0	0	0	0	0	0	0	0	0	0	266	0
1008320040	100105470	Szennyvíztisztító berendezés	Alsómocsolád	110 297	0	0	0	110 297	110 297	0	0	0	0	0	0	0	0	0	0	110 297	0
1008320042	100105471	Tisztító berendezés STORK	Baja	33 875	0	0	0	33 875	33 875	0	0	0	0	0	0	0	0	0	0	33 875	0
1008321006	100100416	Béltüzelő ber. csatorna	Baja	147	0	0	0	147	51	4	0	0	0	0	0	0	0	0	0	55	92
1008422012	100500483	Kazánház-olajlejtő techn. vezeték	Szeged központ	8 491	0	0	0	8 491	8 491	0	0	0	0	0	0	0	0	0	0	5 944	0
1008531018	100100429	Csapadék áttemelő akna	Szeged központ	3 871	0	0	0	3 871	1 098	39	0	0	0	0	0	0	0	0	0	1 136	2 735
1008531031	100100433	Szennyvíz medence	Baja	75	0	0	0	75	27	2	0	0	0	0	0	0	0	0	0	29	46
1118101901	100104132	Hússzállító konténer	Szeged központ	51	0	0	0	51	51	0	0	0	0	0	0	0	0	0	0	26	0
1118101902	100104133	Hússzállító konténer	Szeged központ	26	0	0	0	26	26	0	0	0	0	0	0	0	0	0	0	26	0
1008531002	100100423	Hulladékanyag tároló/szűrőfoga	Szeged központ	7 270	0	0	0	7 270	7 270	0	0	0	0	0	0	0	0	0	0	0	0
1008241013	100500397	Sertésválog technológiájú vezető	Szeged központ	8 789	0	0	0	8 789	8 604	184	0	0	0	0	0	0	0	0	0	0	0
1001181725	100100997	Húskocsi saválló 200lft.	Szeged központ	75	0	0	0	75	75	0	0	0	0	0	0	0	0	0	0	75	0
1001512043	100501922	Kocsimosó ber. Niflisk alto	Szeged központ	5 190	0	0	0	5 190	5 190	0	0	0	0	0	0	0	0	0	0	5 190	0
		Összesen:		1 663 785	37 969	24 451	-749	0 1 676 554	1 357 891	34 988	0	0	24 421	0	0	0	0	0	0	1 368 468	308 086

A 2022. ÉVRE VONATKOZÓ KÖRNYEZETVÉDELEMMEL ÉS KATASZTRÓFAVÉDELEMMEL KAPCSOLATOS KÖLTSÉGEK ISMERTETÉSE

I. SZAKTERÜLETENKÉNTI SZÖVEGES ÖSSZEFOGLALÁS

I. 1. HULLADÉKGAZDÁLKODÁS, ÁLLATI EREDETŰ MELLÉKTERMÉKEK

Hulladékgazdálkodásunk legfontosabb alapeleme a szelektív hulladékgyűjtés. Keletkező hulladékaink teljes körére kiterjedően szelektív gyűjtési rendszereket működtetünk. Hulladékainkat és állati eredetű melléktermékeinket kijelölt munkahelyi és üzemi gyűjtőhelyeken, környezetszennyezést kizáró módon gyűjtjük. Az állati eredetű melléktermékek és a nem veszélyes hulladékok elszállítása keletkezési ütemükben folyamatos, míg a veszélyes hulladékok jelentősebb mennyiségben történő elszállítására telephelyenként évente általában 2-5 alkalommal kerül sor.

A telephelyeinken képződött állati eredetű melléktermékeket tárgyévben az ATEV Zrt.-nek adtuk át.

A szelektíven gyűjtött (hasznosítható) nem veszélyes, illetve hasznosítható veszélyes hulladékainkat minden esetben hasznosításra adjuk át, míg a kommunális hulladék frakció lerakásra kerül. A nem hasznosítható veszélyes hulladékokat megfelelő ártalmatlanítóknak (kezelőknek) adjuk át.

Minden hulladékunkat kizárólag érvényes hulladékszállítási és/vagy kezelési engedéllyel rendelkező vállalkozások veszik át tőlünk.

Tárgyévben megkezdődött a központi telephelyen létesítendő új készítményüzemi terület előkészítése, így a korábbi (egyik) főtevékenységet (sertésvágás) kiszolgáló épületek elbontása nagyrésztben megtörtént. Ehhez kapcsolódó projekt a Horgosi úti kamionparkoló megújítása is.

A hulladékgazdálkodást érintő tárgyévi beruházások áttekintése:

Tárgyév: 2022.			
	Megnevezés	KSH-besorolás	Ráfordítás (HUF)
Központi telephely	Nem veszélyes hulladékok üzemi gyűjtőhelyének áthelyezése *	Épület, szilárd, nem veszélyes hulladékkezelés	9 098 974
	32 db szelektív hulladékgyűjtő edényzet beszerzése *	Gép, szilárd, nem veszélyes hulladékkezelés	655 981
	Kamionparkoló gázolajtartály tisztítása *	Gép, folyékony veszélyes hulladékkezelés	414 125
	Kamionparkoló területén kitermelt hulladékdepónia vizsgálata *	Vizsgálati költség	408 800
	Gépjárműszerelő műhely olajfogó aknájának tisztítása *	Épület, folyékony veszélyes hulladékkezelés	1 249 600
	Trágyáshomok tároló mellett fellelt ülepítő műtárgy tisztítása *	Építmény, folyékony veszélyes hulladékkezelés	1 311 200
	Bélüzem pince vegyszerhulladék-mentesítése *	Építmény, folyékony veszélyes hulladékkezelés	540 000
	Összesen		
Maros utcai telephely	7 db szelektív hulladékgyűjtő edényzet beszerzése	Gép, szilárd, nem veszélyes hulladékkezelés	81 997
Összesen			81 997
Bajai telephely	7 db szelektív hulladékgyűjtő edényzet beszerzése	Gép, szilárd, nem veszélyes hulladékkezelés	204 994
Összesen			204 994
Alsómocsoládi telephely	10 db szelektív hulladékgyűjtő edényzet beszerzése	Gép, szilárd, nem veszélyes hulladékkezelés	143 496
Összesen			143 496
Mindösszesen			14 109 167

A *-gal jelölt beruházások főkönyvileg, illetve költséghelyileg elsődlegesen nem környezetvédelmi/EHS költségek, mégis környezetvédelmi szempontokat tekintve is jelentős beruházásnak minősülnek.

I. 2. LEVEGŐTISZTASÁG-VÉDELEM

A központi telephelyre vonatkozó egységes környezethasználati engedélyben előírtaknak megfelelően, a *központi telephelyi* kazánházban üzemelő **gőzkazánjainkhoz kapcsolt P1 azonossági számú pontforrás (téglakémény) és P46 azonossági számú füstgáz hőhasznosító kürtő (acélkémény) légszennyező pontforrás, valamint a Bajai Gyáregységben üzemelő P2, P5 és P12 azonossági számú pontforrások, illetve az Alsómocsoládi telephely P5, P6 és P9 azonossági számú pontforrásainak akkreditált emisszió mérését** tárgyévben elvégeztettük. Az elkészült vizsgálati jegyzőkönyvek alapján a szennyezőanyagok kibocsátása határérték alatti és jól kontrollált.

A nemzetközi emisszió kereskedelembe (EU ETS) tartozó központi telep éves szén-dioxid kibocsátása tárgyévben **6.669 t** CO₂ egyenérték volt. Az emisszió kereskedelmi rendszerkötelező hatósági díjait (éves felügyeleti díjak, számlavezetési díj, eljárási díjak) határidőre befizettük, és az üvegházhatású gázkibocsátási engedélyt (ÜHG engedély) módosítottuk.

Tárgyévben kiemelt feladat volt a központi telephelyen elbontásra kerülő azbesztpala tetőhéjazatok megfelelő gyűjtése-kezelése és elszállíttatása.



A levegőtisztaság-védelmet érintő tárgyévi beruházások áttekintése:

Tárgyév: 2022.			
	Megnevezés	KSH-besorolás	Ráfordítás (HUF)
Központi telephely	Hűtőházi kiadó ammóniás rendszerek átalakítása (szelepcsoport-kihelyezés, új csőszakasz kiépítése) *	Gép, levegőtisztaság-védelem	2 074 404
	2 db WITT GP52 típusú ammónia szivattyú beszerzése *		3 652 454
	1., 2., 3., 4., 5-ös füstölők ammóniás vezetékének korszerűsítése *	Épület, levegőtisztaság-védelem	20 904 603
	Egalizáló folyosók hűtési rendszerének átalakítása (ammóniás hűtés kiváltása) *		3 725 788
	Összesen		
Maros utcai telephely	Szalámi füstölők (1., 2., 4-es) ammóniás vezetékének felújítása *	Épület, levegőtisztaság-védelem	16 269 076
	I. torony, 3/1 klíma ammóniás rendszerének felújítása *		2 891 933
	Szalámi klímák ammóniás rendszerének felújítása (I. torony, 3/1., 106-os klíma) *		7 898 512
Összesen			27 059 521
Alsómocsoládi telephely	Alapanyag és félkész termékűtő helyiség ammóniás cső-vezetékeinek új nyomvonalon történő kiépítése *	Épület, levegőtisztaság-védelem	8 223 769
Összesen			8 223 769
Bajai telephely	Vegyszerraktárak légcserre kialakítása *	Épület- levegőtisztaság- védelem	974 890
Összesen			974 890
Mindösszesen			66 615 429

A *-gal jelölt beruházások főként, illetve költséghelyileg elsődlegesen nem környezetvédelmi/EHS költségek, mégis környezetvédelmi szempontokat tekintve is jelentős beruházásnak minősülnek.

I. 3. ENERGIAHATÉKONYSÁG

Az energiahatékonyságot érintő tárgyevi beruházások áttekintése:

Tárgyév: 2022.			
	Megnevezés	KSH-besorolás	Ráfordítás (HUF)
Központi telephely	Óvodai hőközpontba új fali kazánok telepítése, épületgépészeti szerelvények korszerűsítése*	Gép, energiahatékonyság	7 915 618
	Gázfogadó DN100 gázvezeték átkötése*	Gép, energiahatékonyság	725 000
	Csavarkompresszor üzemóra szerinti felújítása (STAL SVA 57 S57E-26M)*	Gép, energiahatékonyság	20 402 386
	Csavarkompresszor üzemóra szerinti felújítása (STAL SVA 57 S57E-34F)*	Gép, energiahatékonyság	10 563 622
	Csavarkompresszor üzemóra szerinti felújítása (STAL SVB 57)*	Gép, energiahatékonyság	3 093 008
	Füstgáz hőhasznosító rendszer felújítása*	Gép, energiahatékonyság	9 500 000
	Vegyes tüzelésű gázégő beszerzése*	Gép, energiahatékonyság	16 437 801
	Összesen		
Alsómocsoládi telephely	Légkompresszor hulladék hő hasznosítás*	Gép, energiahatékonyság	13 330 244
	Csavarkompresszor üzemóra szerinti felújítása (SVA 51)*	Gép, energiahatékonyság	9 148 241
Összesen			22 478 485
Mindösszesen			91 115 920

A *-gal jelölt beruházások főként, illetve költséghelyileg elsődlegesen nem környezetvédelmi/EHS költségek, mégis környezetvédelmi szempontokat tekintve is jelentős beruházásnak minősülnek.

I. 4. A FELSZÍNI ÉS FELSZÍN ALATTI VIZEK VÉDELME, SZENNYVÍZ-ELŐKEZELÉS

A felszíni vizek védelme érdekében a szennyvízkibocsátás akkreditált mintavételét és analitikai vizsgálatát valamennyi telephelyünkön rendszeres időközönként elvégeztettük, és az ezekkel kapcsolatos hatósági adatszolgáltatásokat határidőre teljesítettük. Tárgyévben

a központi és alsómocsoládi telephelyekre vonatkozó vízjogi üzemeltetési engedély módosítási eljárásait lefolytattuk. A hatósági eljárások során felmerült igazgatási szolgáltatási díjakat a területileg illetékes Katasztrófavédelmi Igazgatóság részére átutaltuk.

A felszíni és felszín alatti vizek védelmét érintő tárgyevi beruházások áttekintése:

Tárgyév: 2022.			
	Megnevezés	KSH-besorolás	Ráfordítás (HUF)
Központi telephely	Kamionparkoló talajmintavétel és állapotvizsgálat elvégzése *	Vizsgálati költség	419 000
	Kamionparkoló teljes körű állapotfelmérés *	Vizsgálati költség	6 390 600
	3-as kutat kiváltó kút létesítése *	Gép, vízkezelés	11 145 000
	2 db acél kármentő tálca beszerzése	Gép, szilárd, veszélyes hulladékkezelés	266 527
	Új vízkezelő berendezések gyártása, telepítése, engedélyeztetése *	Gép, vízkezelés	220 077 000
Összesen			238 298 127
Bajai telephely	2 db acél kármentő tálca beszerzése	Gép, szilárd, veszélyes hulladékkezelés	266 527
Összesen			266 527
Mindösszesen			238 564 654

A *-gal jelölt beruházások főként, illetve költséghelyileg elsődlegesen nem környezetvédelmi/EHS költségek, mégis környezetvédelmi szempontokat tekintve is jelentős beruházásnak minősülnek.

I. 5. ZAJVÉDELEM

Tárgyév: 2022.			
	Megnevezés	KSH-besorolás	Ráfordítás (HUF)
Központi telephely	Fatároló kialakítás, pótmunka – zajmérés és szakvélemény készítése*	Vizsgálati költség	97 600
Összesen			97 600
Mindösszesen			97 600

A *-gal jelölt beruházások főkönyvileg, illetve költséghelyileg elsődlegesen nem környezetvédelmi/EHS költségek, mégis környezetvédelmi szempontokat tekintve is jelentős beruházásnak minősülnek.

I. 6. KATASZTRÓFAVÉDELEM (IPARBIZTONSÁG)

Az egyes telephelyekre vonatkozó Súlyos Káresemény Elhárítási Tervek (SKET) soros felülvizsgálati eljárásait lefolytattuk, az évente előírt gyakorlatokat - hatósági felügyelet mellett - sikeresen megtartottuk. A központi telephelyen tervezett készítményüzemi kapacitásbővítő beruházás SKET-et érintő kérdéseit külső szakértővel megvizsgáltattuk. A Maros utcai telephely ammónia gázérzékelő rendszerét felújítottuk és kibővítettük, az alsómocsoládi telephelyre pedig tűzoltó védősisakok beszerzése történt.

A katasztrófavédelmet (iparbiztonságot) érintő tárgyévi beruházások áttekintése:

Tárgyév: 2022.			
	Megnevezés	KSH-besorolás	Ráfordítás (HUF)
Központi telephely	Készítményüzemi kapacitásbővítéssel kapcsolatos SKET tanácsadás*	Vizsgálati költség	180 000
Összesen			180 000
Maros utcai telephely	Ammónia gázérzékelő rendszer felújítása és bővítése*	Gép, levegőtisztaság-védelem	5 291 350
Összesen			5 291 350
Alsómocsoládi telephely	Tűzoltó védősisakok beszerzése*	Gép, levegőtisztaság-védelem	242 616
Összesen			242 616
Mindösszesen			5 713 966
2022. évi beruházások mindösszesen			416 216 736

A *-gal jelölt beruházások főkönyvileg, illetve költséghelyileg elsődlegesen nem környezetvédelmi/EHS költségek, mégis környezetvédelmi szempontokat tekintve is jelentős beruházásnak minősülnek.

Az egyes telephelyekre vonatkozó egységes környezethasználati engedélyek után fizetendő **200 E Ft/telephely/év** összegű felügyeleti díjakat **2022.01.07-én** átutaltuk a Csongrád Megyei és a Bács-Kiskun Megyei Kormányhivatalok részére.

1. táblázat. Az egyes telephelyeken keletkezett állati eredetű melléktermékek tárgyévi átadása:

Telephely	Melléktermék	Kategória	Átvevő/kezelő	
Alsómocsolád	Szennyvíziszap	2. kategória	ATEV Zrt.	
	Vegyes vágóhídi melléktermék	3. kategória		
Baja	SRM anyag	1. kategória		
	Szennyvíziszap	2. kategória		
	Vegyes vágóhídi melléktermék	3. kategória		
Szeged (központi és Maros utcai telephely)	Egyéb, 1. kategóriába sorolt melléktermék	1. kategória		
	Szennyvíziszap	2. kategória		
	Vegyes vágóhídi melléktermék	3. kategória		
Alsómocsolád	Élelmiszerhulladék / Melléktermék	3. kategória		BIOFILTER Zrt.
	Baja	Élelmiszerhulladék / Melléktermék		

2. táblázat. Az egyes telephelyeken keletkezett nem veszélyes hulladékok tárgyévi átadása:

Telephely	Hulladék	Átvevő/begyűjtő (kezelő)
Alsómocsolád	Étolaj és zsír hulladék	Biofilter Zrt.
	Karton csomagolási hulladék	Biokom Nonprofit Kft.
	Műanyag csomagolási hulladék	
	Kevert csomagolási hulladék	
	Kommunális hulladék	Dél-Kom Nonprofit Kft.
	Fémhulladék	Fémker Kft.
Baja	Kommunális hulladék	FBH-NP Nonprofit Kft.
	Karton csomagolási hulladék	
	Műanyag csomagolási hulladék	
	Ipari műanyag hulladék	
	Üveg hulladék	
	Zöldhulladék	
	Fahamu hulladék	
	Lomhulladék	Fe-Group Invest Zrt.
	Elektronikai hulladék	
	Fémhulladékok	Koller Metál Zrt.
	Étolaj és zsír hulladék	Biofilter Zrt.
Szeged (Központi, Maros utcai telephely)	Kommunális hulladék	Csongrád Megyei Településtisztasági Kft.
	Karton csomagolási hulladék	
	Irodai vegyes papír hulladék	
	Műanyag csomagolási hulladék	
	Fémhulladékok	VL 2004 Kft.
	Fémhulladékok	ERECO Zrt.
	Elektronikai hulladék	Fe-Group Invest Zrt.
	Műanyag raklap hulladék	MPI Kft.
	Műanyag raklap hulladék	Taroplast Kft.
	Hulladékká vált gumiabroncs	Design Kft.
PICK Horgosi úti márkabolt (Szeged)	Kommunális hulladék	Csongrád Megyei Településtisztasági Kft.
PICK Maros utcai márkabolt (Szeged)	Kommunális hulladék	Csongrád Megyei Településtisztasági Kft.

PICK HAÁSZ bérelt raktár (Szeged)	Kommunális hulladék	Szegedi Hulladékgazdálkodási Nonprofit Kft.
---	---------------------	--

3. táblázat. Az egyes telephelyeken keletkezett veszélyes hulladékok tárgyévi átadása kezelésre:

Telephely	Hulladék	Átvevő/kezelő
Alsómocsolád	Fakátrány iszaphulladéka	Design Kft.
	Fáradt olaj	
	Olajjal szennyezett műanyag/fém flakonok (hordók)	
	Olajos rongy	
	Szárazelem	
Baja	Fáradt olaj	Multigrade Kft. (MOL-LUB Kft.)
	Olajjal szennyezett műanyag/fém flakonok (hordók)	Design Kft.
	Sprays flakon	
	Betegellátási hulladék	
	Szárazelem	
	Veszélyes anyagokat tart. kiselejtezett berendezés	
	Festékszalg hulladék	
Szeged	Fáradt olaj	Multigrade Kft. (MOL-LUB Kft.)
	Olajos rongy	
	Olajjal szennyezett műanyag/fém flakonok	
	Olajszűrő	
	Fénycső hulladék	Avarem Kft.
	Sprays flakon	Design Kft.
	Szárazelem hulladék	
	Irodatechnikai hulladék	
	Laborvegyszer hulladék	
	Higanyos hőmérő	
	Vas-klorid iszaphulladék	
	Fakátrány iszaphulladék	
	Festékmaradék hulladéka	
	Levegőszűrő	
	Veszélyes anyagokat tart.szigetelőanyag	
Betegellátási hulladék	SZOTE Szolgáltató Kft.	

4. táblázat. Az egyes telephelyeken keletkezett és kiszállított nem veszélyes hulladékok mennyisége (kg):

Telephely	Hulladék	Keletkezett mennyiség [kg]	Kiszállított mennyiség [kg]
Alsómocsolád	Étolaj és zsír hulladék	577	577
	Karton csomagolási hulladék	23 971	23 971
	Műanyag csomagolási hulladék	329	329
	Kevert csomagolási hulladék	209 060	209 060
	Kommunális hulladék	n.a.	n.a.
	Fémhulladék	21 562	21 562
Összesen		255 499	255 499
Baja	Kommunális hulladék	198 740	198 740
	Karton csomagolási hulladék	16 340	16 340
	Műanyag csomagolási hulladék	420	420
	Ipari műanyag hulladék	1 560	1 560
	Üveg hulladék	220	220
	Zöldhulladék	19 040	19 040
	Fahamu hulladék	22 020	22 020
	Lomhulladék	800	800
	Elektronikai hulladék	2 720	2 720
	Fémhulladékok	31 070	31 070
	Étolaj és zsír hulladék	559	559
Összesen		293 489	293 489
Szeged - Központ	Kommunális hulladék	646 420	646 420
	Karton csomagolási hulladék	66 200	66 200
	Irodai vegyes papír hulladék	680	680
	Műanyag csomagolási hulladék	11 460	11 460
	Fémhulladékok	165 488	165 488
	Elektronikai hulladék	3 990	3 990
	Műanyag raklap hulladék	62 732	62 732
	Hulladékká vált gumiabroncs	791	791
Összesen		957 761	957 761
Szeged - Maros utca	Kommunális hulladék	81 200	81 200
	Karton csomagolási hulladék	5 590	5 590
	Műanyag csomagolási hulladék	4 320	4 320
	Fémhulladékok	20 350	20 350
Összesen		111 460	111 460
Mindösszesen		1 618 209	1 618 209

5. táblázat. Az egyes telephelyeken keletkezett és kiszállított veszélyes hulladékok mennyisége (kg):

Telephely	Hulladék	Keletkezett mennyiség [kg]	Kiszállított mennyiség [kg]
Alsómocsolád	Fakátrány iszaphulladék	160	516
	Fáradt olaj	140	184
	Fénycső hulladék	120	0
	Olajjal szennyezett műanyag/fém	7	15
	Olajos rongy	5	20
	Szárazelem	2	10
Összesen		434	745
Baja	Fáradt olaj	810	810
	Olajjal szennyezett műanyag/fém	75	75
	Sprays flakon	7	7
	Betegellátási hulladék	8	8
	Szárazelem	3	3
	Veszélyes anyagokat tart.	34	34
	Fénycső hulladék	250	0
	Festékszalag hulladék	120	120
Összesen		1 307	1 057
Szeged - Központ	Fáradt olaj	1 840	2 520
	Olajos rongy	1 125	1 125
	Olajjal szennyezett műanyag/fém	1 180	1 180
	Olajszűrő	60	60
	Fénycső hulladék	373	373
	Sprays flakon	89	89
	Szárazelem hulladék	12	12
	Irodatechnikai hulladék	18	18
	Laborvegyszer hulladék	275	275
	Higanyos hőmérő	4	4
	Vas-klorid iszaphulladék	700	700
	Fakátrány iszaphulladék	674	994
	Festékmарadék hulladéka	10	10
	Levegőszűrő	103	103
	Veszélyes anyagokat	20	20
Betegellátási hulladék	57	57	
Összesen		6 540	7 540

Szeged - Maros	Fáradt olaj	1 500	1 500
	Olajos rongy	120	120
	Olajjal szennyezett flakon	150	150
	Olajszűrő	20	20
	Irodatechnikai hulladék	10	10
	Spray-s flakon	0	11
	Vegyszerhulladék	26	26
	Fénycső hulladék	92	152
Összesen		1 918	1 989
Mindösszesen		10 199	11 331

6. táblázat. Állati eredetű melléktermékek átadása a központi telephelyről:

Az átvevő neve	Székhelye	Telephelye	Azonosító száma	Átadott melléktermék kategóriája és tömege (kg)		
				1. kategória	2. kategória	3. kategória
ATEV Fehérjefeldolgozó Zrt.	1097 Budapest, Illatos út 23.	6800 Hódmezővásárhely, Tanya 1232/B	05-AH- 009(Á)	0	1 105 687	321 922
Összesen				0	1 105 687	321 922

7. táblázat. Állati eredetű melléktermékek átadása a Maros utcai telephelyről:

Az átvevő neve	Székhelye	Telephelye	Azonosító száma	Átadott melléktermék kategóriája és tömege (kg)		
				1. kategória	2. kategória	3. kategória
ATEV Fehérjefeldolgozó Zrt.	1097 Budapest, Illatos út 23.	6800 Hódmezővásárhely, Tanya 1232/B	05-AH- 009(Á)	-	0	90 610
Összesen				-	0	90 610

8. táblázat. Állati eredetű melléktermékek átadása a bajai telephelyről:

Az átvevő neve	Székhelye	Telephelye	Azonosító száma	Átadott melléktermék kategóriája és tömege (kg)		
				1. kategória	2. kategória	3. kategória
ATEV Fehérjefeldolgozó Zrt.	1097 Budapest, Illatos út 23.	6320 Solt, Pólyafoki zsilip 0191/2 hrsz.	02-AH-001(F)	1. kategória	2. kategória	3. kategória
				23 800	6 900	160 920
Összesen				23 800	6 900	160 920
Biofilter Zrt.	2045 Törökbálint, Kinizsi Pál u. 15.	2212 Csévharaszt, Nyáregyházi út 51.	13-AMT-041(Á)	1. kategória	2. kategória	3. kategória
				-	-	8 596
Összesen				-	-	8 596

9. táblázat. Állati eredetű melléktermékek átadása az alsómocsoládi telephelyről:

Az átvevő neve	Székhelye	Telephelye	Azonosító száma	Átadott melléktermék kategóriája és tömege (kg)		
				1. kategória	2. kategória	3. kategória
ATEV Fehérjefeldolgozó Zrt.	1097 Budapest, Illatos út 23.	6320 Solt, Pólyafoki zsilip 0191/2 hrsz.	02-AH-001(F)	1. kategória	2. kategória	3. kategória
				-	137 090	125 690
Összesen				-	137 090	125 690
Biofilter Zrt.	2045 Törökbálint, Kinizsi Pál u. 15.	7622 Pécs, Siklósi út 22.	01-AMT-020(Á)	1. kategória	2. kategória	3. kategória
				-	-	11 702
Összesen				-	-	11 702

II. ÖSSZEFOGLALÓ TÁBLÁZATOK

10. táblázat. A veszélyes hulladékok mérlegszerű kimutatása (telephelyek összesen):

	Nyitókészlet [kg]	Növekedés (keletkezett mennyiség [kg])	Csökkenés (kiszállított mennyiség [kg])	Zárókészlet [kg]
Összesen	1 816	10 199	11 331	684

11. táblázat. A nem veszélyes hulladékok mérlegszerű kimutatása (telephelyek összesen):

	Nyitókészlet [kg]	Növekedés (keletkezett mennyiség [kg])	Csökkenés (kiszállított mennyiség [kg])	Zárókészlet [kg]
Összesen	0	1 618 209	1 618 209	0

12. táblázat. Az állati eredetű melléktermékek mérlegszerű kimutatása (PICK összesen):

	Nyitókészlet [kg]	Növekedés (keletkezett mennyiség [kg])	Csökkenés (kiszállított mennyiség [kg])	Zárókészlet [kg]
Összesen	0	1 992 917	1 992 917	0

13. táblázat. Környezet- és katasztrófavédelmi költségek tételes összesítése partnerenként:

Partner	Költség [HUF]
Aqualabor Kft.	462 300
ATEV Zrt.	9 045 020
Baranya Megyei Katasztrófavédelmi Igazgatóság	199 000
Baranya Megyei Kormányhivatal Környezetvédelmi és Természetvédelmi Főosztálya	87 900
Bács-Kiskun Megyei Kormányhivatal Környezetvédelmi és Természetvédelmi Főosztálya	800 000
Baranya-Víz Zrt.	87 240
BIOKOM Kft.	8 048 127
Biofilter Zrt.	1 896 050
Csongrád-Csanád Megyei Katasztrófavédelmi Igazgatóság	360 000
Csongrád-Csanád Megyei Kormányhivatal Környezetvédelmi és Természetvédelmi Főosztálya	263 900
Csongrád Megyei Településtisztasági Nonprofit Kft.	18 997 907
Design Kft.	1 014 148
Ineton Kft.	5 820 100
Környezettechnológia Kft.	118 970
Multigrade Kft.	159 960
NHKV Zrt.	6 134 014
NHSZ Zöldfok Zrt.	59 400
Q&L Kft.	300 000
SZOTE-Szolgáltató Kft.	265 715
Technológiai és Ipari Minisztérium	244 000
Veolia Zrt.	94 733 095
Vízépszolg-94 Kft.	104 000
Összesen	149 200 846

14. táblázat. Környezetvédelmi bevételek tételenként és telephelyenként:

Telephely	Bevétel [HUF]					
	Fáradt olaj értékesítés	Papírhulladék értékesítés	Műanyag hulladék értékesítés	Fémértékesítés	Elektronikai hulladék értékesítés	Étolaj hulladék értékesítés
<i>Központi telephely</i>	241 500	894 400	20 190 788	26 349 025	250 700	-
<i>Maros utcai telephely</i>		74 720	43 360	2 081 050	-	-
<i>Bajai telephely</i>		-	-	4 886 500	25 000	13 040
<i>Alsómocsoládi telephely</i>		163 063	-	1 722 254	-	13 440
Összesen	241 500	1 132 183	20 234 148	35 038 829	275 700	26 480
Mindösszesen						56 948 840

Pick Szeged Zrt.

H-6725 Szeged, Szabadkai út 18.

telefon: +36 62/567-000; fax: +36 62/567-313

titkarsag@pick.hu

www.bonafarmcsoport.hu/pick



ÜZLETI JELENTÉS

PICK SZEGED Zrt.

2022. év



1. A társaság tevékenységének értékelése

1.1. Gazdálkodási környezet, a gazdálkodás feltételei

Az európai és köztük Magyarország nyershús-alapanyag piacán is az árak szempontjából irányadó német objektív sertésjegyzés február közepén jelentős mértékű emelkedésnek indult. Az év eleji 1,2 €/Kg-os árszintről, néhány hét leforgása alatt közel 63%-ot drágulva, elérte az 1,95 €/Kg-os szintet. Ezt követően a félév végére továbbra is magas árszint mellett, 1,85 €/Kg-os értéken stagnált. Az év második felében további jegyzés emelkedés következett be, és korábban még nem tapasztalt rekord szintet elérve, először átlépte a 2 €/Kg-os küszöböt, majd 2,1 €/Kg-os szinten tetőzött. A 2022-es évet a jegyzés 2 €/Kg-os értéken zárta. Éves átlagban a jegyzés közel 26%-kal haladta meg a bázis időszaki értéket.

2022. üzleti évben a gazdálkodást jelentősen befolyásolták az orosz-ukrán háború folyamán hozott intézkedések és ennek nyomán a gazdálkodási környezet bizonytalansága, az alapanyag és a feldolgozási költségek jelentős emelkedése. A konverziós költségek tekintetében kiemelendő az energia költségekben tapasztalt drasztikus áremelkedés, az áram átlagára közel 100%-kal, míg a gáz megközelítőleg 189%-kal haladta meg a bázis időszaki értéket.

A környező országokban és a hazánkban továbbra is jelen lévő sertéspestis, valamint a madárinfluenza további kockázatot és komplexitást eredményezett az alapanyag ellátás tekintetében.

Fenti gazdasági folyamatok mellett az üzemi hatékonyság és a termék portfólió folyamatos optimalizálásával a Pick Szeged Zrt. 2022. üzleti évben is biztosítani tudta a stabil, zavartalan és eredményes gazdálkodást.

1.2. A termelési teljesítmények összevont értékelése

A Társaság 37 ezer tonna húskészítményt gyártott 2022. 1-12. hónapban (2021.: 40 ezer tonna), ezen belül 9,5 ezer tonna penészes szalámit, 4,5 ezer tonna penészsmentes szárazárut és 23 ezer tonna hentesárut, bacont és sonkát.

1.3. A tevékenységek értékelése

A Társaság árbevétele a 2021. éves 70,7 Mrd Ft-ról 2022. 1-12. hónapra 80,3 Mrd Ft-ra emelkedett. A növekedés elsősorban a belföldi árbevételben jelentkezett (+7,9 Mrd Ft), az export értékesítésen +1,7 Mrd Ft emelkedés volt tapasztalható. A bázishoz viszonyított



magasabb árbevételben lényegi szerepe volt a növekvő alapanyag és feldolgozási költségek következtében végrehajtott árkorrekciós lépéseknek.

A személyi jellegű ráfordítások összege kismértékben bázis szint felett alakult: 2021. éves 10,9 Mrd Ft-ról 11,2 Mrd Ft-ra emelkedett.

1.4. Vagyoni, pénzügyi, jövedelmi helyzet értékelése

A 2022. üzleti év során a változékony üzleti környezetben, a jelentősen emelkedő alapanyag és feldolgozási költségek mellett is sikerült biztosítani az eredményes gazdálkodást. Az adózás előtti eredmény 7,1 Mrd Ft, ami 3,2 Mrd Ft-tal marad el a bázistól. Az eredmény alakulásában meghatározó szerepet játszott a piaci körülmények változása, ahogy az bemutatásra került az 1.1. pontban. A változékony üzleti környezetre a vállalat a szükséges árkorrekciós lépések végrehajtásával, a gyártási és logisztikai hatékonyság folyamatos javításával, a portfólió szisztematikus optimalizálásával reagált.

2. Kiegészítő gazdálkodási információk

2.1. A telephelyek bemutatása

Telephelyek címe	Tevékenység
6725 Szeged, Szabadkai út 18.	Húskészítménygyártás
6721 Szeged, Maros u. 21.	Szárászárugyártás
6721 Szeged, Maros u. 24.	Raktározás
6725 Szeged, Kálvária sgt. 87.	Raktározás
6725 Szeged, Horgosi út 33.	Bolti kis- és nagykereskedelem
1055 Budapest, Kossuth tér 9.	Ingatlan bérbeadás
1023 Budapest, Alkotás u. 53.	Budapesti kirendeltség
6500 Baja, Keleti Krt. 26.	Húskészítménygyártás
7345 Alsómocsolád, Alsómocsoládi út 2.	Szárászárugyártás
6728 Szeged, Budapesti út 34.	Ingatlan bérbeadás

2.2. A mérleg fordulónapja után bekövetkezett lényeges események, különösen jelentős folyamatok

A mérleg fordulónapját követően az üzletvitelt jelentősen befolyásoló esemény nem történt.

2.3. A várható fejlődés (a gazdasági környezet ismert és várható fejlődése, a belső döntések várható hatása függvényében)

A Társaság a 2023. évi üzleti tervében 98,2 Mrd Ft árbevételt és 8,4 Mrd Ft üzemi eredményt tűzött ki célul.



2.4. Kutatás és kísérleti fejlesztés

2022. év során a Társaság 131 M Ft értékben számolt el saját szervezetben végzett kutatás-fejlesztési költséget, a K+F tevékenységhez kapcsolódóan 48 M Ft összegű beruházást hajtottunk végre.

2.5. A Társaság által folytatott foglalkoztatáspolitiká

A Pick Szeged Zrt.-nél hosszú ideje kiegyensúlyozottak a munkaügyi kapcsolatok az érdekképviselők és a Munkáltató között. A cég vezetése a munkavállalók képviselőire hivatott Üzemi tanáccsal folyamatosan egyeztet, a reprezentatív szakszervezetekkel pedig kollektív szerződést kötött (KSZ). Ez a kollektív munkajogi szabályozás évről évre kölcsönös kompromisszumok alapján megújul. A foglalkoztatási feltételek elért színvonalának biztosítása, illetve a lehetőségekhez mérten ezek továbbfejlesztése mellett a Pick Szeged Zrt. elkötelezett.

A Társaságnál Üzemi Tanács működik, amelynek elnökét az ÜT tagok választják maguk közül. Az Üzemi Tanács tevékenységét testületként fejt ki. Az Üzemi Tanács alapvető feladata, hogy a Munka Törvénykönyvben és a Munkáltatóval kötött együttműködési megállapodásban meghatározott jogosítvánnyal élve a döntéshozókhöz közvetítse a munkavállalók véleményét, ideértve a megváltozott munkaképességű munkavállalókat is.

2.6. Környezetvédelem és katasztrófavédelem

Hulladékgazdálkodásunk legfontosabb alapeleme a szelektív hulladékgyűjtés. Keletkező hulladékaink teljes körére kiterjedően szelektív gyűjtési rendszereket működtetünk. Hulladékainkat és állati eredetű melléktermékeinket kijelölt munkahelyi és üzemi gyűjtőhelyeken, környezetszennyezést kizáró módon gyűjtjük. Az állati eredetű melléktermékek és a nem veszélyes hulladékok elszállítása keletkezési ütemükben folyamatos, míg a veszélyes hulladékok jelentősebb mennyiségben történő elszállítására telephelyenként évente általában 2-5 alkalommal kerül sor.

A telephelyeinken képződött állati eredetű melléktermékeket tárgyévben az ATEV Zrt.-nek adtuk át.

A szelektíven gyűjtött (hasznosítható) nem veszélyes, illetve hasznosítható veszélyes hulladékainkat minden esetben hasznosításra adjuk át, míg a kommunális hulladék frakció lerakásra kerül. A nem hasznosítható veszélyes hulladékokat megfelelő ártalmatlanítóknak (kezelőknek) adjuk át.

Minden hulladékunkat kizárólag érvényes hulladékszállítási és/vagy kezelési engedéllyel rendelkező vállalkozások veszik át tőlünk.



A központi telephelyre vonatkozó egységes környezethasználati engedélyben előírtaknak megfelelően, a központi telephelyi kazánházban üzemelő gőzkazánjainkhoz kapcsolt P1 azonossági számú pontforrás (téglakémény) és P46 azonossági számú füstgáz hőhasznosító kürtő (acélkémény) légszennyező pontforrás, valamint a Bajai Gyáregységben üzemelő P2, P5 és P12 azonossági számú pontforrások, illetve az Alsómocsoládi telephely P5, P6 és P9 azonossági számú pontforrásainak akkreditált emisszió mérését tárgyévben elvégeztettük. Az elkészült vizsgálati jegyzőkönyvek alapján a szennyezőanyagok kibocsátása határérték alatti és jól kontrollált.

A felszíni vizek védelme érdekében a szennyvízkibocsátás akkreditált mintavételét és analitikai vizsgálatát valamennyi telephelyünkön rendszeres időközökben elvégeztettük, és az ezekkel kapcsolatos hatósági adatszolgáltatásokat határidőre teljesítettük.

Az egyes telephelyekre vonatkozó Súlyos Káresemény Elhárítási Tervek (SKET) soros felülvizsgálati eljárásait lefolytattuk, az évente előírt gyakorlatokat - hatósági felügyelet mellett - sikeresen megtartottuk. A központi telephelyen tervezett készítményüzemi kapacitásbővítő beruházás SKET-et érintő kérdéseit külső szakértővel megvizsgáltattuk.


A Maros utcai telephely ammónia gázérzékelő rendszerét felújítottuk és kibővítettük, az alsómocsoládi telephelyre pedig tűzoltó védősisakok beszerzése történt.

2.7. Az ár-, hitel-, árfolyam-, kamat-, likviditás- és cash-flow kockázat

A Társaság számára a legjelentősebb ár kockázatot az alapanyagárak alakulása jelenti, ami nagy kilengésekkel járhat. A húskészítmények nyereségessége a hosszabb időszakra szóló ármegállapodások miatt csak olyan árázással biztosítható hosszabb távon, ami fedezetet nyújt az alapanyagárak ingadozására.

A finanszírozás és a likviditás kockázatait tekintve a Bonafarm csoport likviditáskezelése nyújt kellő biztonságot.

Kelt: Szeged, 2023. május 17.


dr. Gudra Tamás
Igazgatósági tag



Független Könyvvizsgálói Jelentés

A PICK SZEGED Szalámigyár és Húsüzem Zártkörűen Működő Részvénytársaság részvényesei részére

Vélemény

Elvégeztük a PICK SZEGED Szalámigyár és Húsüzem Zártkörűen Működő Részvénytársaság („Társaság”) mellékelt 2022. évi éves beszámolójának a könyvvizsgálatát, amely éves beszámoló a 2022. december 31-i fordulónapra elkészített mérlegből - melyben az eszközök és források egyező végösszege 99.840.811 ezer Ft, az adózott eredmény 6.917.127 ezer Ft nyereség -, az ezen időponttal végződő üzleti évre vonatkozó eredménykimutatásból, valamint a számviteli politika jelentős elemeinek összefoglalását is tartalmazó kiegészítő mellékletből áll.

Véleményünk szerint az éves beszámoló megbízható és valós képet ad a Társaság 2022. december 31-én fennálló vagyoni és pénzügyi helyzetéről, valamint az ezen időponttal végződő üzleti évre vonatkozó jövedelmi helyzetéről a Számvitelről szóló 2000. évi C. törvényben („számviteli törvény”) foglaltakkal összhangban.

A vélemény alapja

Könyvvizsgálatunkat a Magyar Nemzeti Könyvvizsgálati Standardokkal összhangban és a könyvvizsgálatra vonatkozó - Magyarországon hatályos - törvények és egyéb jogszabályok alapján hajtottuk végre. Ezen standardok értelmében fennálló felelősségünk bővebb leírását jelentésünk „A könyvvizsgálónak az éves beszámoló könyvvizsgálatáért való felelőssége” szakasza tartalmazza.

Függetlenek vagyunk a Társaságtól a vonatkozó, Magyarországon hatályos jogszabályokban és a Magyar Könyvvizsgálói Kamarának a könyvvizsgálói hivatás magatartási (etikai) szabályairól és a fegyelmi eljárásról szóló szabályzatában, valamint az ezekben nem rendezett kérdések tekintetében a Nemzetközi Etikai Standardok Testülete (IESBA) által kiadott „Nemzetközi Etikai Kódex Könyvvizsgálóknak (benne foglalva a Függetlenségre Vonatkozó Nemzetközi Standardok)”-ban (az IESBA Kódex-ben) foglaltak szerint, és megfelelünk az ugyanezen normákban szereplő további etikai előírásoknak is.

Meggyőződésünk, hogy az általunk megszerzett könyvvizsgálati bizonyíték elegendő és megfelelő alapot nyújt véleményünkhöz.

Kulcsfontosságú könyvvizsgálói kérdések

A kulcsfontosságú könyvvizsgálati kérdések azok a kérdések, amelyek szakmai megítélésünk szerint a legjelentősebbek voltak a tárgyidőszaki pénzügyi kimutatások általunk végzett könyvvizsgálata során. Ezeket a kérdéseket a pénzügyi kimutatások egésze általunk végzett könyvvizsgálatának összefüggésében és az arra vonatkozó véleményünk kialakítása során vizsgáltuk, és ezekről a kérdésekről nem bocsátunk ki külön véleményt. Az alábbi kérdés esetében a könyvvizsgálati megközelítésünk leírása ebben a kontextusban történt.

Teljesítettük „A könyvvizsgálónak a pénzügyi kimutatások könyvvizsgálatáért való felelőssége” szakaszban leírt felelősségünket, beleértve az alább részletezett kérdéssel kapcsolatosakat is. Ennek megfelelően a könyvvizsgálatunk magába foglalta a pénzügyi kimutatásokban foglalt lényeges hibás állításokra vonatkozó kockázatbecslésünk alapján kialakított eljárásoknak a végrehajtását. A könyvvizsgálati eljárásaink eredményei - beleértve az alábbi kérdést célzóan végrehajtott eljárásokat is - nyújtanak alapot a pénzügyi kimutatásokra vonatkozó könyvvizsgálói véleményünkhöz.

Árbevétel elszámolása és utólag adott engedmények

A Társaság 2022. évi éves árbevétele 80.280.477 ezer Ft, amely jelentős az éves beszámolóban. Árbevétel elszámolására akkor kerül sor, amikor a számviteli törvény előírásai alapján a vevői szerződésekben meghatározott feltételek szerinti teljesítés megtörténik. Emellett a Társaság vevői az éves forgalmuk alapján utólag adott engedményre jogosultak. Ezen engedmények 2022. évi egyéb ráfordítások között bemutatott értéke 706.011 ezer Ft.

A Társaság különböző piacain alkalmazott szerződések számossága és sokszínűsége miatt úgy gondoljuk, hogy az árbevétel megfelelő időszakban való szerepeltetése, valamint az utólag adott engedmények elszámolása olyan összetett terület, ami miatt az árbevétel és az utólag adott engedmények elszámolását kulcsfontosságú könyvvizsgálati területnek tartjuk.

Az eljárásaink során megítéltük, hogy a Társaságnak az árbevétel elszámolására, illetve az utólag adott engedményekre vonatkozó számviteli politikája megfelelő, és a számviteli törvényben foglaltakkal összhangban van-e. Alapvető elemző eljárásokat és fedezet elemzést hajtottunk végre az árbevétel számlákon, beleértve az árbevétel, a vevőkövetelések, az ÁFA és a pénzbefolyások kapcsolatának vizsgálatát adatelemző eszközök használatával. Az árbevétel tranzakciókat és a fordulónap után kiállított jóváíró számlákat mintavétel alapján teszteltük, hogy megítéljük, hogy az árbevétel megfelelő időszakra került-e elszámolásra.

Elvégeztük az év végi követelések egyenlegének megerősítését és teszteltük az év végi egyenlegek mérlegfordulónapot követő pénzügyi teljesítését.

Az utólag adott engedmények éves beszámolóban elszámolt értékének teljességét és megfelelőségét azáltal ellenőriztük, hogy mintavétel alapján egyeztetettük az azokat alátámasztó számításokhoz és a kapcsolódó megállapodásokhoz.

Ellenőriztük az árbevétellel és az utólag adott engedményekkel kapcsolatban a kiegészítő mellékletben bemutatott információk helyességét. A Társaság árbevétellel és utólag adott engedményekkel kapcsolatos közzétételeit, valamint az ezek elszámolására vonatkozó számviteli politikáit a kiegészítő melléklet 3.1. A bevételek alakulása és 3.6. Egyéb ráfordítások pontjában mutatja be.

Egyéb információk

Az egyéb információk a Társaság 2022. évi üzleti jelentéséből állnak. A vezetés felelős az üzleti jelentésnek a számviteli törvény, illetve egyéb más jogszabály vonatkozó előírásaival összhangban történő elkészítéséért. A jelentésünk „Vélemény” szakaszában az éves beszámolóra adott véleményünk nem vonatkozik az üzleti jelentésre.

Az éves beszámoló általunk végzett könyvvizsgálatával kapcsolatban a mi felelősségünk az üzleti jelentés átolvasása és ennek során annak mérlegelése, hogy az üzleti jelentés lényegesen ellentmond-e az éves beszámolónak vagy a könyvvizsgálat során szerzett ismereteinknek, vagy egyébként úgy tűnik-e, hogy az lényeges hibás állítást tartalmaz.

Az üzleti jelentéssel kapcsolatban, a számviteli törvény alapján a mi felelősségünk továbbá az üzleti jelentés átolvasása során annak a megítélése, hogy az üzleti jelentés a számviteli törvény, illetve, ha van, egyéb más jogszabály vonatkozó előírásaival összhangban készült-e.

Véleményünk szerint a Társaság 2022. évi üzleti jelentése minden lényeges vonatkozásban összhangban van a Társaság 2022. évi éves beszámolójával és a számviteli törvény vonatkozó előírásaival.

Mivel egyéb más jogszabály a Társaság számára nem ír elő az üzleti jelentésre vonatkozó további követelményeket, ezért e tekintetben nem mondunk véleményt.

A fentiekén túl a Társaságról és annak környezetéről a könyvvizsgálat során megszerzett ismereteink alapján jelentést kell tennünk arról, hogy tudomásunkra jutott-e bármely lényegesnek tekinthető hibás közlés (lényeges hibás állítás) az üzleti jelentésben, és ha igen, akkor a szóban forgó hibás közlés (hibás állítás) milyen jellegű. Ebben a tekintetben nincs jelentenivalónk.

A vezetés és az irányítással megbízott személyek felelőssége az éves beszámolóért

A vezetés felelős az éves beszámoló elkészítéséért és a valós bemutatásáért a számviteli törvényben foglaltakkal összhangban, valamint az olyan belső kontrollokért, amelyeket a vezetés szükségesnek tart ahhoz, hogy lehetővé váljon az akár csalásból, akár hibából eredő, lényeges hibás állításoktól mentes éves beszámoló elkészítése.

Az éves beszámoló elkészítése során a vezetés felelős azért, hogy felmérje a Társaságnak a vállalkozás folytatására való képességét és az adott helyzetnek megfelelően közvéleményre a vállalkozás folytatásával kapcsolatos információkat, valamint a vezetés felel a vállalkozás folytatásának elvén alapuló számviteli éves beszámolóban való alkalmazásáért. A vezetésnek a vállalkozás folytatásának elvéből kell kiindulnia, ha ennek az elvnek az érvényesülését eltérő rendelkezés nem akadályozza, illetve a vállalkozási tevékenység folytatásának ellentmondó tényező, körülmény nem áll fenn.

Az irányítással megbízott személyek felelősek a Társaság pénzügyi beszámolási folyamatának felügyeletéért.

A könyvvizsgálónak az éves beszámoló könyvvizsgálatáért való felelőssége

A könyvvizsgálat során célunk kellő bizonyosságot szerezni arról, hogy az éves beszámoló egésze nem tartalmaz akár csalásból, akár hibából eredő lényeges hibás állítást, valamint az, hogy ennek alapján a véleményünket tartalmazó független könyvvizsgálói jelentést bocsássunk ki. A kellő bizonyosság magas fokú bizonyosság, de nem garancia arra, hogy a Magyar Nemzeti Könyvvizsgálati Standardokkal és a könyvvizsgálatra vonatkozó - Magyarországon hatályos - törvényekkel és egyéb jogszabályokkal összhangban elvégzett könyvvizsgálat mindig feltárja az egyébként létező lényeges hibás állítást. A hibás állítások eredhetnek csalásból vagy hibából, és lényegesnek minősülnek, ha ésszerű lehet az a várakozás, hogy ezek önmagukban vagy együttesen befolyásolhatják a felhasználók adott éves beszámoló alapján meghozott gazdasági döntéseit.

Egy, a Magyar Nemzeti Könyvvizsgálati Standardokkal és a könyvvizsgálatra vonatkozó - Magyarországon hatályos - törvényekkel és egyéb jogszabályokkal összhangban elvégzésre kerülő könyvvizsgálatnak a részeként szakmai megítélést alkalmazunk, és szakmai szkepticizmust tartunk fenn a könyvvizsgálat egésze során. Emellett:

- ▶ Azonosítjuk és felbecsüljük az éves beszámoló akár csalásból, akár hibából eredő lényeges hibás állításainak kockázatait, az ezen kockázatok kezelésére alkalmas könyvvizsgálati eljárásokat alakítunk ki és hajtunk végre, valamint véleményünk megalapozásához elegendő és megfelelő könyvvizsgálati bizonyítékot szerzünk. A csalásból eredő lényeges hibás állítás fel nem tárásának kockázata nagyobb, mint a hibából eredőé, mivel a csalás magában foglalhat összejátszást, hamisítást, szándékos kihagyásokat, téves nyilatkozatokat, vagy a belső kontroll felülírását.
- ▶ Megismerjük a könyvvizsgálat szempontjából releváns belső kontrollt annak érdekében, hogy olyan könyvvizsgálati eljárásokat tervezzünk meg, amelyek az adott körülmények között megfelelőek, de nem azért, hogy a Társaság belső kontrolljának hatékonyságára vonatkozóan véleményt nyilvánítsunk.
- ▶ Értékeljük a vezetés által alkalmazott számviteli politika megfelelőségét és a vezetés által készített számviteli becslések és kapcsolódó közzétételek ésszerűségét.
- ▶ Következtetést vonunk le arról, hogy helyénvaló-e a vezetés részéről a vállalkozás folytatásának elvén alapuló számvitel alkalmazása, valamint a megszerzett könyvvizsgálati bizonyíték alapján arról, hogy fennáll-e lényeges bizonytalanság olyan eseményekkel vagy feltételekkel kapcsolatban, amelyek jelentős kétséget vethetnek fel a Társaság vállalkozás folytatására való képességét illetően. Amennyiben azt a következtetést vonjuk le, hogy lényeges bizonytalanság áll fenn, független könyvvizsgálói jelentésünkben fel kell hívunk a figyelmet az éves beszámolóban lévő kapcsolódó közzétételekre, vagy ha a közzétételek e tekintetben nem megfelelőek, minősítenünk kell véleményünket. Következtetéseink a független könyvvizsgálói jelentésünk dátumáig megszerzett könyvvizsgálati bizonyítékon alapulnak. Jövőbeli események vagy feltételek azonban okozhatják azt, hogy a Társaság nem tudja a vállalkozást folytatni.

- ▶ Értékeljük az éves beszámoló átfogó prezentálását, felépítését és tartalmát, beleértve a kiegészítő mellékletben tett közzétételeket, valamint értékeljük azt is, hogy az éves beszámolóban teljesül-e az alapul szolgáló ügyletek és események valós bemutatása.

Kommunikáljuk az irányítással megbízott személyek felé - egyéb kérdések mellett - a könyvvizsgálat tervezett hatókörét és ütemezését, a könyvvizsgálat jelentős megállapításait, beleértve a Társaság által alkalmazott belső kontrollnak a könyvvizsgálatunk során általunk azonosított jelentős hiányosságait is.

Ezen felül az irányítással megbízott személyek felé nyilatkozunk arról, hogy megfeleltünk a függetlenségünkre vonatkozó releváns etikai előírásoknak, és kommunikálunk feléjük minden olyan kapcsolatot és egyéb ügyet, amely ésszerű megfontolás mellett érintheti a függetlenségünket, valamint, ahol releváns, a fenyegetés kiküszöbölése érdekében meghozott intézkedéseket vagy alkalmazott óvintézkedéseket.

Az irányítással megbízott személyek felé kommunikált kérdések közül meghatározzuk azokat, amelyek a legnagyobb jelentőséggel bírtak a jelen időszaki éves beszámoló könyvvizsgálata során, és amelyek ily módon kulcsfontosságú könyvvizsgálati kérdéseknek minősülnek.

A jelen független könyvvizsgálói jelentést eredményező könyvvizsgálat megbízásért felelős partnere Domoszlai Rita.

Budapest, 2023. május 17.

Domoszlai Rita
Ernst & Young Kft.
1132 Budapest, Váci út 20.
Nyilvántartásba-vételi szám: 001165

Domoszlai Rita
Kamarai tag könyvvizsgáló
Kamarai tagsági szám: 007371

Jelen könyvvizsgálói jelentést megfelelően aláírva, papír alapon is kibocsátottuk.