




OPUS
TIGÁZ

BEFEKTETŐI PREZENTÁCIÓ OPUS TIGÁZ Zrt.

2021. I. félév

(nem auditált pénzügyi eredmények)




2021. I.félév NEM AUDITÁLT PÉNZÜGYI EREDMÉNYEI



Jelen tájékoztatásban szereplő pénzügyi adatok a magyar számviteli törvény szerint kerülnek bemutatásra, az ebben szereplő információk 2021. I. félév vonatkozásában nem auditáltak, azokat független könyvvizsgáló nem ellenőrizte. Jelen prezentáció kizárólag az előzetes tájékoztatás céljára szolgál.

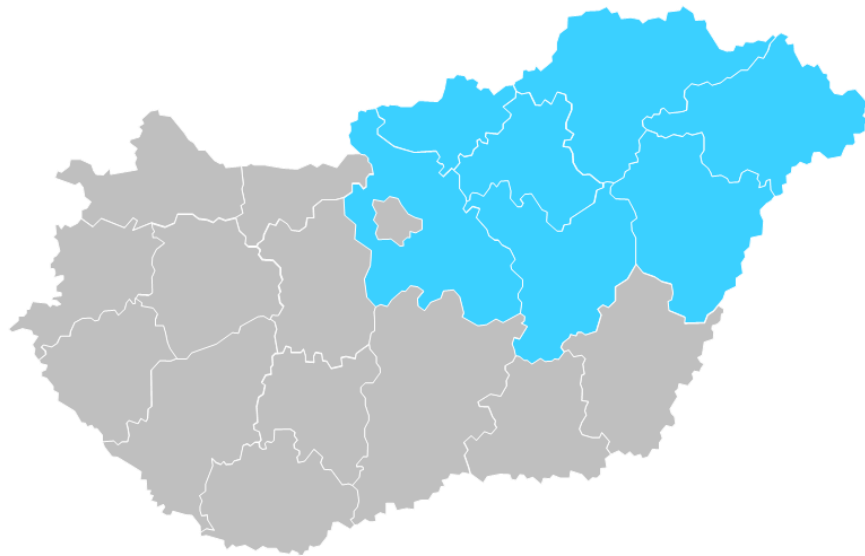
Tartalomjegyzék



#		Oldalszám
1.	Az OPUS TIGÁZ Zrt. – Általános bemutatás	4
2.	Elosztási tevékenység	5
3.	Az elosztási tevékenység főbb adatai	7
4.	Szervezés, humánpolitika és foglalkozáspolitiká	8
5.	Gazdasági, pénzügyi és controlling tevékenység	9
6.	Beszerezési tevékenység	9
7.	2021. első félév legfontosabb eseményei	10
8.	Jelenlegi tulajdonosi struktúra	11
9.	Főbb pénzügyi mutatószámok összefoglaló bemutatása	12
10.	Mérleg (magyar számviteli szabályok szerint)	13
11.	Beruházások alakulása	14
12.	Eredménykimutatás (magyar számviteli szabályok szerint)	15
13.	Cash Flow (magyar számviteli szabályok szerint)	16
14.	A Pénzeszközállomány, továbbá a Cash-flow alakulása	17
15.	Elosztási tevékenység jövőképe - Fejlesztések	18

1. Az OPUS TIGÁZ Zrt. – Általános bemutatás

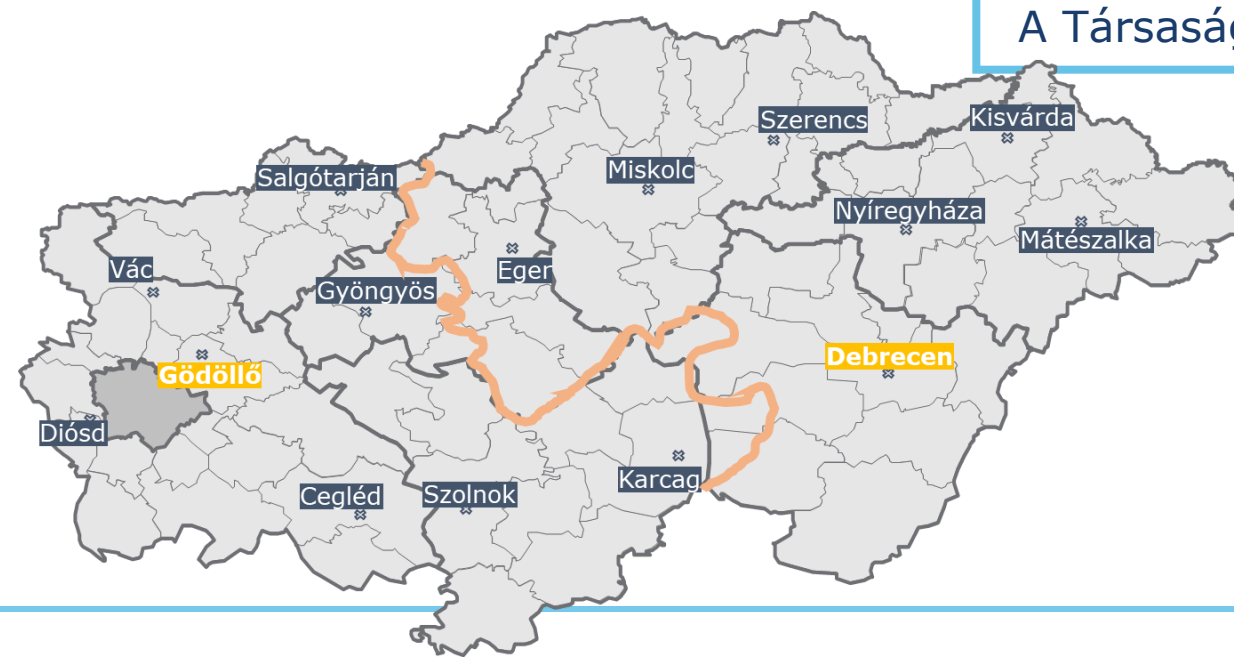
Az OPUS TIGÁZ Zrt. Magyarország legnagyobb vezetékes földgázelosztója.



Legfőbb feladatunk a zavartalan földgázellátás biztosítása Magyarországon - 33 760 kilométer hosszú gázvezeték-hálózatot üzemeltetünk, amely több mint egymillió fölgázfelhasználóval köt össze bennünket. Közel 70 éves történetünk során iparági szinten is kiemelkedő szaktudásra tettünk szert.

Vállalatunk hazánk 7 megyéjében üzemelteti földgázelosztó rendszerét.

Az OPUS TIGÁZ Zrt. székhelye Hajdúszoboszló, a két regionális központ Gödöllő és Debrecen. A Társaság a két regionális központjából összesen 15 üzemet működtet.



Az üzleti folyamatok teljeskörű átvilágításának eredményeként számos olyan intézkedés indult – és egyes esetekben le is záródott – amely egy hatékonyabb és korszerűbb működést eredményezett.

A működés eredményességének alakulását jól tükrözik a 2021 június 30.-ig elért eredmények, amelyek közül kiemelést érdemelnek az alábbiak:

- az üzemi (üzleti) tevékenység eredménye pozitív összegű: 5.991 millió Ft
- az adózott eredmény: 3.067 millió Ft
- cash-flow: 6.253 millió Ft
- beruházás: 2.487 millió Ft

A Társaság zavartalan működése a jövőben is biztosított.



2. Elosztási tevékenység


A földgázelosztási tevékenység alapvető rendeltetése a vezetékes földgáz eljuttatása biztonságosan, mérve a gázhálózatok betáplálási (földgáz-átadó állomás) pontjától a gázfelhasználók telekhatáráig.

A földgázelosztási tevékenység az alábbi főbb tevékenységek folyamatos végzését jelenti:

- gázelosztó hálózatok fejlesztése,
- gázelosztó hálózatok üzemeltetése,
- gázelosztó hálózatok karbantartása,
- üzemzavar elhárítás,
- az elosztott gázmennyiség mérése,
- a földgázforgalmazás elszámolása.

A Társaság a tevékenységét a hazai és a nemzetközi előírások betartásával végzi, a szabványok követelményeinek megfelelően, biztosítva a biztonságos és folyamatos földgázelosztást. Ezen túl műszaki tevékenysége teljes egészében az MSZ EN ISO 9001:2015, az MSZ EN ISO 14001:2015 és az MSZ ISO 45001:2018 követelményeinek megfelel.

Küldetésünk, hogy a hazai földgázelosztás terén szerzett tapasztalatainkra és elért jelentős eredményeinkre építve dolgozzunk azon – a változó környezeti körülmények között –, hogy megőrizzük a szektorban eddig kivívott szerepünket, és működési területünkön – a hatósági előírásoknak és a vonatkozó műszaki és biztonsági szabványoknak megfelelően – fenntartsuk a gázelosztó hálózat biztonságos működését. Működésünk újragondolása útján modern, digitális, hatékony folyamatok kialakítására törekszünk.



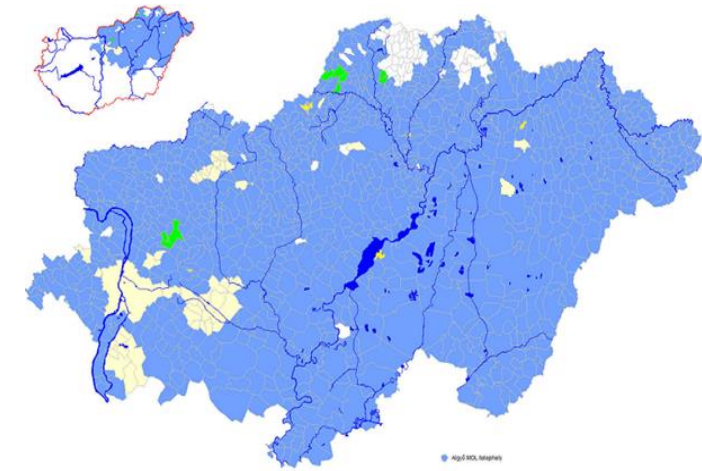
Ennek érdekében:

- tevékenységünk központjában a magas színvonalú és biztonságos gázszolgáltatás, ellátás-biztonság, az egészséget nem veszélyeztető és biztonságos munkakörülmények fenntartása, az energiahatékonyság fejlesztése, a környezet védelme és a fenntartható fejlődés biztosítása áll, a vonatkozó jogszabályok betartása mellett, figyelembe véve az érdekelt felek elvárásait, valamint az azokból eredő lehetőségeket,
- korszerű technikai eszközök alkalmazásával, folyamatos fejlesztésével biztosítjuk ügyfeleink számára a biztonságos gázszolgáltatás elérését.

2. Elosztási tevékenység

Az előbbiekben bemutatott tevékenységek elvégzése a saját tulajdonában lévő gázhálózatokon az OPUS TIGÁZ Zrt. kizárólagos joga és kötelessége. Az idegen (pl.: település önkormányzati) tulajdonú gázelosztó rendszerek esetében az üzemeltetési szerződés határozza meg a pontos feladatokat.

2021. június 30-án az OPUS TIGÁZ Zrt. által ellátott települések száma:	1.092
➤ ebből: saját tulajdonú gázközművagyon (kék színű jelzés)	1.077
➤ ebből: idegen tulajdonú, üzemeltetési szerződés keretében üzemeltetett (zöld színű jelzés)	9
➤ ebből: vegyes tulajdonú gázközművagyon (citromsárga színű jelzés)	6



A földgázelosztási tevékenység valamennyi részfolyamatában korszerű gáztechnikai alkalmazásokat használ Társaságunk. A megfelelő minőséget auditált minőségbiztosítási rendszer garantálja.

A Társaság a gázelosztó-vezetékek tervezését, kivitelezését, üzemeltetését és rekonstrukcióját a Magyar Bányászati és Földtani Szolgálat (MBFSZ) által jóváhagyott Műszaki Biztonsági Irányítási Rendszer keretein belül végzi.

Az OPUS TIGÁZ Zrt. kiemelt figyelmet fordít a biztonságra. Ennek érdekében folyamatosan fejleszti a műszaki- és technológiai előírásait. Az előírásokban leírtak átadása érdekében rendszeres elméleti oktatásokat tart folyamatosan és gyakorlati képzést is végez a korszerű miskolci demonstrációs és tanpályán. A folyamatos gázellátás érdekében átgondolt, kockázat alapú ellenőrzéseket végez.

A fenntartható működés érdekében a Társaság törekszik a hatékony működésre, ennek érdekében folyamatosan keresi a megoldásokat a szervezeti és technológiai erőforrásainak legjobb kihasználására, valamint a hálózati veszteség csökkentésére. A fejlődés érdekében a Társaság folyamatosan fejleszti az üzleti folyamatait működtetése során alkalmazott digitális megoldásokat.

3. Az elosztási tevékenység főbb adatai

A Társaság 2021. első félévében összesen 2.487 millió Ft-ot fordított beruházásra, amelyből 2.360 millió Ft gázhálózattal kapcsolatos beruházás. A gázhálózati beruházás lényegi elemei a következők:

- korszerű gázmérő- és nyomásszabályzó vásárlása és alkalmazása,
- új gázelosztó vezetékek építése a fogyasztói igények figyelembevételével,
- gázvezeték-hálózatot és szerelvényeit érintő rekonstrukciós munkák,
- üzemelő mérők, mérőköri elemek és nyomásszabályozók rekonstrukciója,
- a munkavégzés eszközparkjának megújítása és fejlesztése.

A rekonstrukció tervezése során figyelembe vesszük a távlati fogyasztói igényekhez kapcsolódó fogyasztás növekedés kiszolgálására vonatkozó alkalmasság biztosítását is.

2021. első félévében 12 200 darabbal nőtt a lakossági aktív fogyasztói létszám és 414 darabbal a nem lakossági fogyasztói létszám a 2020. első félévéhez képest. Az egyetemes szolgáltató részére forgalmazott gáz mennyisége 2021. első félévében 125 m³-el volt magasabb, mint 2020. első félévében. A szabadpiaci gázforgalom 8 m³-el volt több 2021. első félévében, mint a 2020 H1-es időszakban.



Aktív fogyasztói létszám

adatok db-ban	2020H1	2021H1	Változás
Lakossági	1.179.454	1.191.654	12.200
Nem lakossági	76.518	76.932	414
Összesen	1.255.972	1.268.586	12.614

Földgázforgalmazás összesen

adatok millió m ³ -ben	2020H1	2021H1	Változás
Egyetemes szolgáltató részére	958	1.083	125
Szabadpiac részére	443	524	81
Összesen	1.401	1.607	206

4. Szervezés, humánpolitika és foglalkoztatás politika

2018. második felében külső tanácsadók közreműködésével megvalósult a Társaság működésének áttekintése, melyet követően elindult a Társaság szervezeti struktúrájának és működésének megújítása. Ennek eredményeként a menedzsment iránymutatásainak szellemében a 2020. év során befejeződött a társasági szabályozások átdolgozása, amelyek során mind szerkezeti, mind tartalmi egyszerűsítésekre került sor.

A hatékony működés megerősítése céljából 2020. második felében a szervezeti felépítés és működés finomhangolása valósult meg. A COVID-19 által okozott veszélyhelyzethez alkalmazkodva alakítottuk át mindennapi működésünket, így többek között bevezetésre került a „HOME OFFICE” intézménye. Kiemelt figyelmet fordítottunk munkatársaink egészségmegőrzésére, amelyhez védőeszközöket biztosítottunk. Egyszerűsítésre került a társasági szabályozások szerkezete és tartalma.

A Társaság munkaügyi kapcsolatai rendezettek, a szerződő felek között a bérmegállapodás megkötöttség és annak tartalmi elemei teljesültek, valamint a munkavállalói érdekszervezettel folytatott érdemi párbeszéd eredményeként a Társaság Kollektív Szerződése is megújult.

A Társaság humánerőforrás gazdálkodásában elsődleges prioritású a magas szintű kompetenciákkal rendelkező szakember állomány, a szakmai képzések és a munkavállalói kompetenciafejlesztések folyamatos biztosítása, az ösztönzési rendszerek folyamatos fejlesztése és a munkaügyi kapcsolatok rendezettsége.



5. Gazdasági, pénzügyi és controlling tevékenység

A gazdasági terület, a tárgyidőszakban kiemelt figyelmet fordított:

- az eladósodottság mértékére, és annak a gazdálkodásra gyakorolt hatására,
- új, kedvezőbb finanszírozási eszközök azonosítására/alkalmazására,
- a számviteli és ügyviteli folyamatok digitalizálására,
- tervezési és beszámolási rendszer kialakítására.



6. Beszerzési tevékenység

A Társaság beszerzési tevékenységét a belső szabályozásokat betartva végzi. A szabályozásokba beépített ellenőrzések biztosítják a pályáztatási, szerződéskötési folyamatok átláthatóságát a beszerzési tevékenység minden egyes szakaszában. A beszerzési szervezet 2021 első félévében is kiemelt figyelmet szentelt a beszerzési folyamatok hatékonyságának javítására. Ennek szellemében került sor a beszerzési tevékenységeknek és az azt szabályozó dokumentumoknak a legjobb gyakorlat szerinti megújítására.

Szállítókra vonatkozóan minősítési rendszert működtetünk a beszerzési folyamathoz kapcsolódó kockázatok kezelése céljából. A minősítési folyamat során értékeljük, ellenőrizzük és nyomon követjük a szállító műszaki, szervezeti és ügyviteli teljesítményét, az etikai, gazdasági és pénzügyi megbízhatóságát, minőségirányítási és HSE aspektusait.

A minősítést minden olyan szállítónál alkalmazni kell, amellyel szerződést kötünk. A szállítók minősítése határozott időtartamra szól, így a szállítók meghatározott időszakonként újraminősítésre kerülnek. Szerződéses teljesítményük utóminősítő rendszerben van értékelve.

7. 2021. első félév legfontosabb eseményei

1) KÖTVÉNYKIBOCSÁTÁS

2021. március 22.-én az OPUS TIGÁZ Zrt. sikeres kötvényaukciót hajtott végre minősített befektetők részére a Magyar Nemzeti Bank által meghirdetett Növekedési Kötvényprogram keretein belül. A kötvények a következő paraméterekkel kerültek forgalomba hozatalra:

→ Összeg: 50 milliárd forint
→ Futamidő: 10 év
→ Kamat mértéke: 2,80%

2) A KÖTVÉNYEK XBOND PIACRA TÖRTÉNŐ REGISZTRÁCIÓJA MEGTÖRTÉNT

Az OPUS TIGÁZ Zrt. által 2021. március 24.-én kibocsátott 50 milliárd forint össznévértékű, 10 éves futamidejű, fix kamatozású kötvényeknek a Budapesti Értéktőzsde által működtetett Xbond multilaterális kereskedési rendszerbe történő regisztrációja 2021. június 18.-án megtörtént.

3) Az OPUS GLOBAL NYRT. 2021. MÁRCIUS 31-ÉN, 49,57 SZÁZALÉKOS RÉSZESEDEST SZERZETT A TIGÁZ ZRT.-BEN

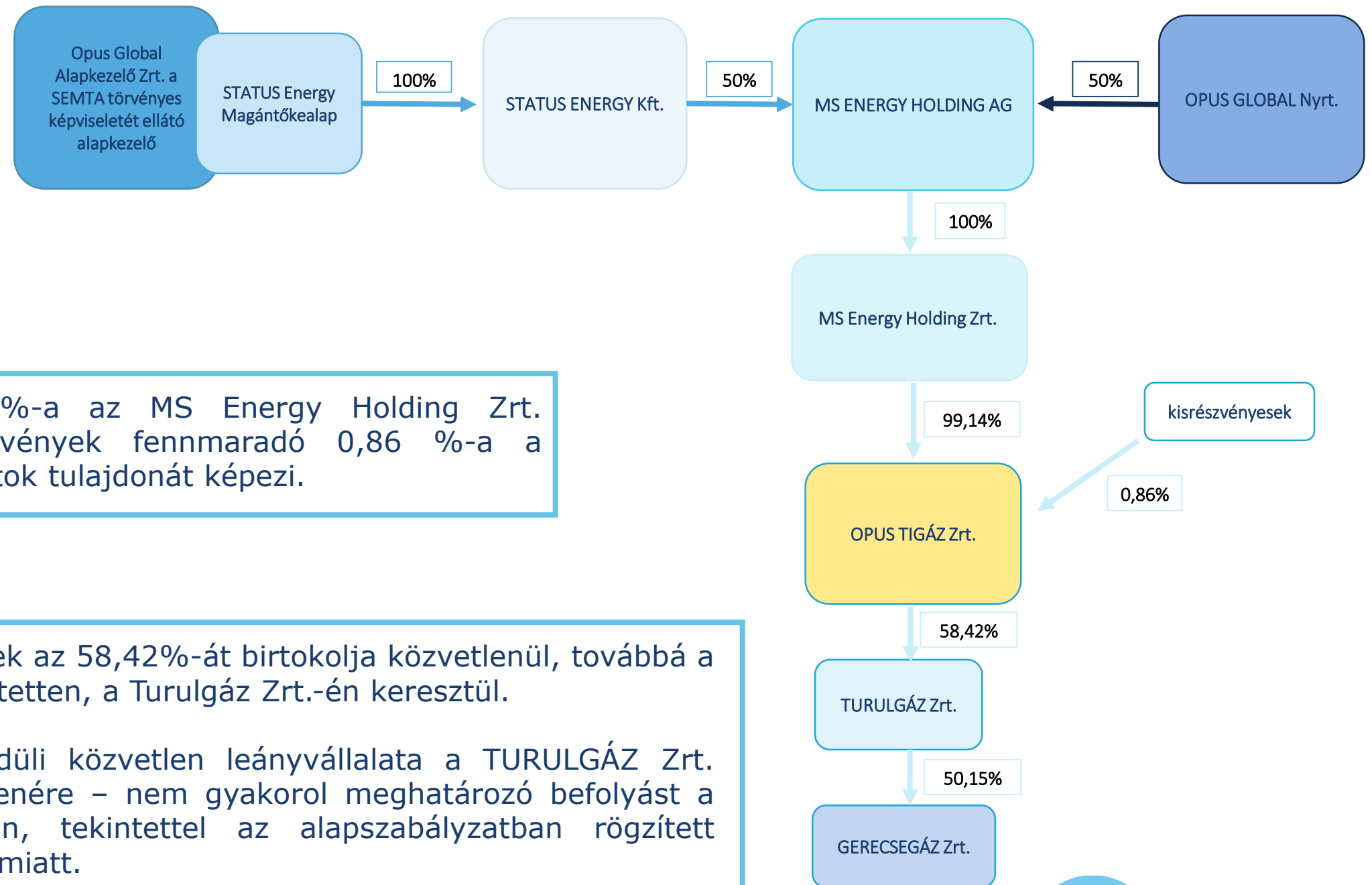
A megállapodás értelmében az OPUS GLOBAL Nyrt. a tranzakció zárásakor irányítási jogot is szerzett a földgázelosztó társaságban. Ezzel a tranzakcióval módosult az OPUS TIGÁZ tulajdonosi szerkezete, de nem változott a szolgáltatás minősége, tekintve hogy az OPUS GLOBAL Nyrt. megbízható, biztonságos és innovatív módon, szabályozott környezetben üzemelteti tovább a földgázelosztó hálózatot.

Az OPUS TIGÁZ Zrt. felhasználókkal, rendszerhasználókkal és egyéb partnerekkel megkötött szerződéseinek változatlan tartalommal és feltételekkel maradnak hatályban, az együttműködés keretei 2021. év 07. hónap 01. napját követően sem módosulnak.

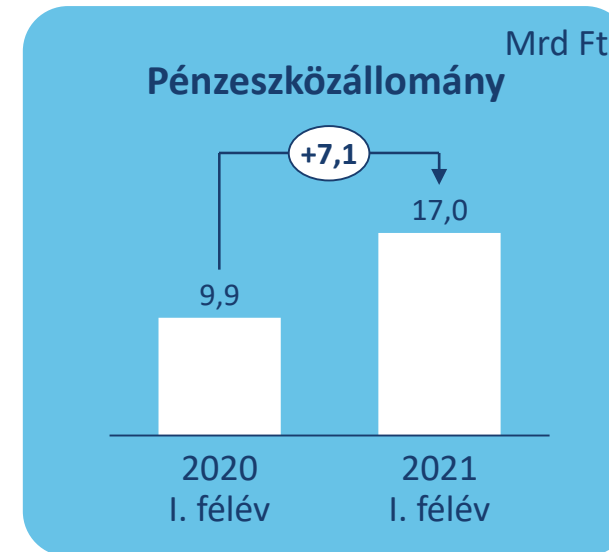
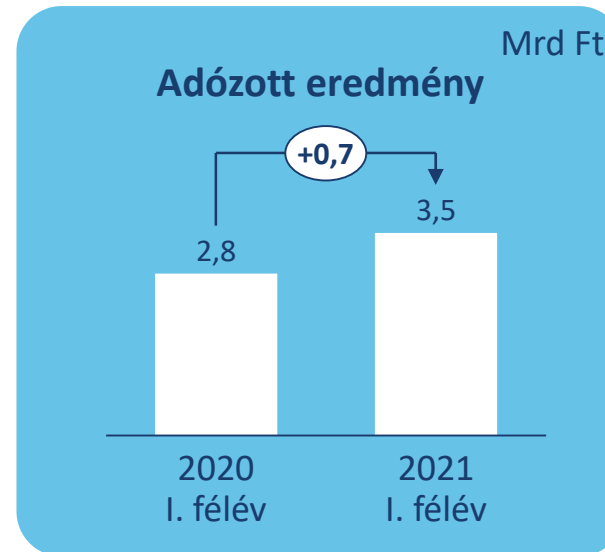
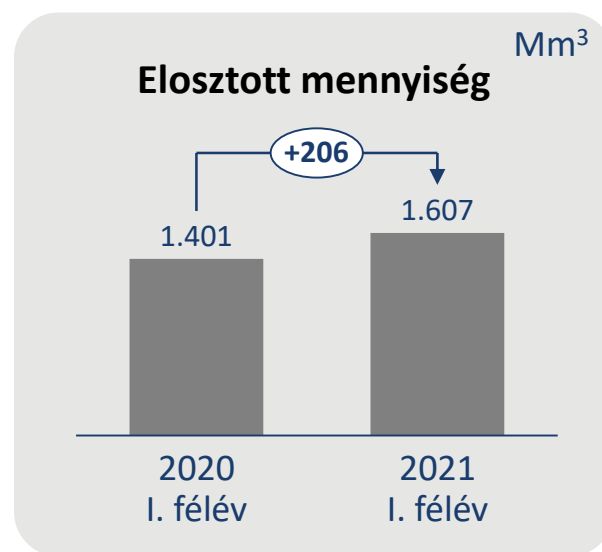
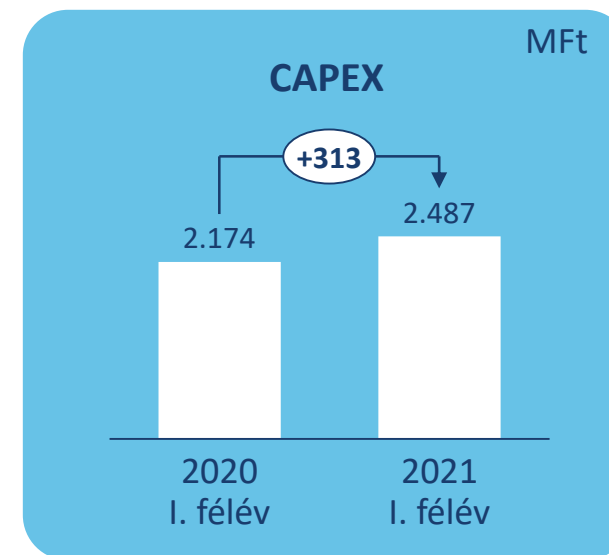

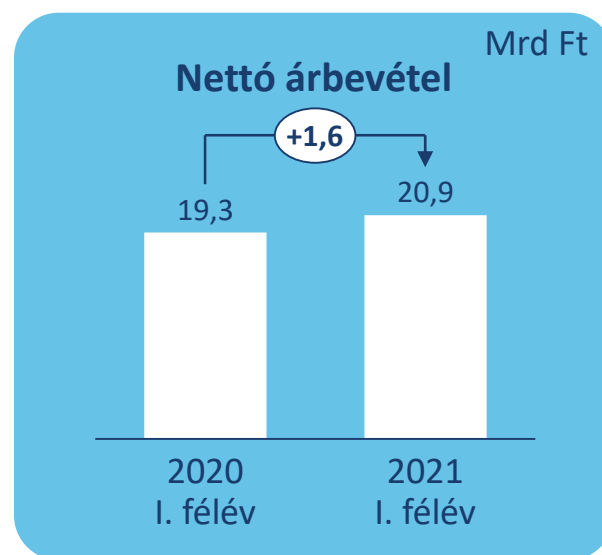
Az OPUS Csoporthoz való tartozás megjelenítéseként a Társaság elnevezése 2021. év 07. hónap 01. napjától OPUS TIGÁZ Gázhálózati Zártkörűen Működő Részvénytársaságra (rövidített elnevezés: OPUS TIGÁZ Zrt.) módosul.



8. Jelenlegi tulajdonosi struktúra



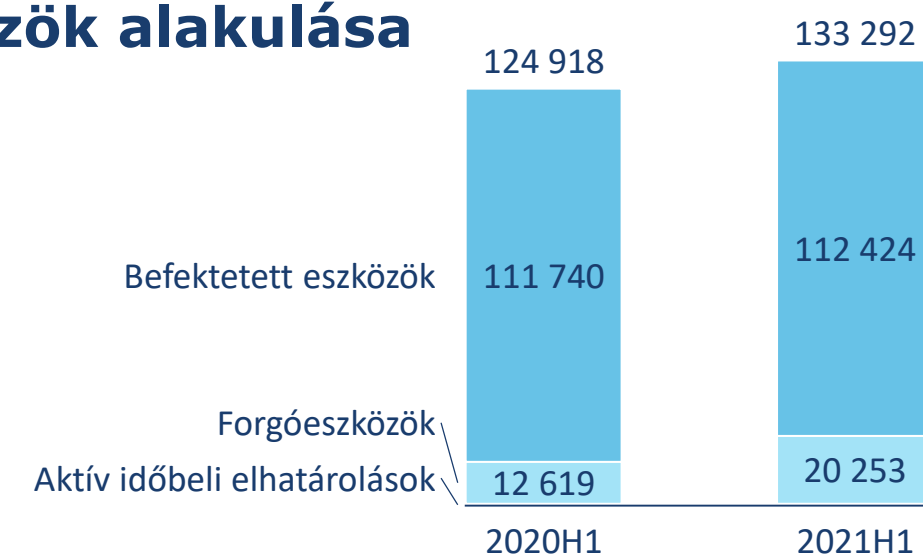
8. Főbb pénzügyi mutatószámok összefoglaló bemutatása



9. Mérleg (magyar számviteli szabályok szerint)

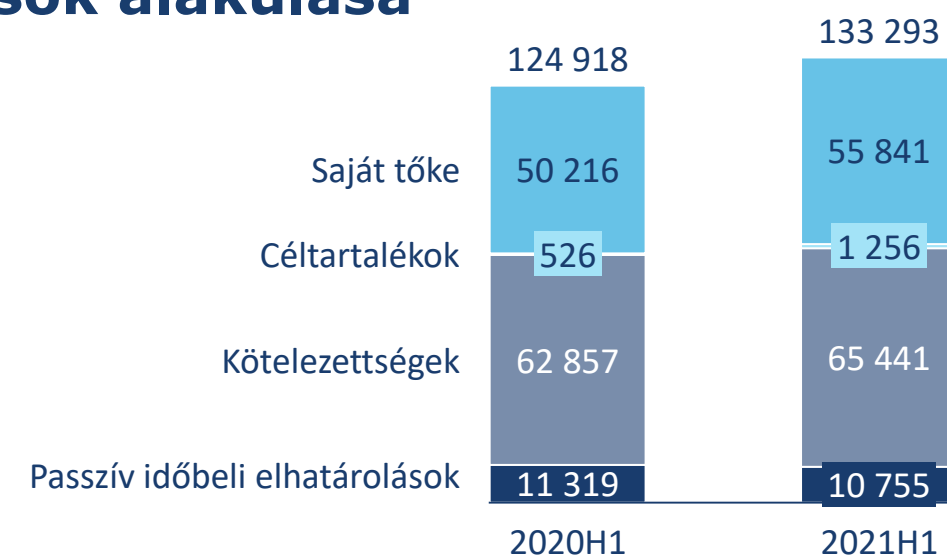
Mérleg (m Ft)	2020H1 nem auditált	2021H1 nem auditált	Változás mFt előző időszakhoz képest	Változás % előző időszakhoz képest
A. Befektetett eszközök	111 740	112 424	684	1%
I. IMMATERIÁLIS JAVAK	612	608	- 4	-1%
II. TÁRGYI ESZKÖZÖK	110 634	111 322	688	1%
III. BEFEKTETETT PÉNZÜGYI ESZKÖZÖK	494	494	- 0	0%
B. Forgóeszközök	12 619	20 253	7 634	38%
I. KÉSZLETEK	1 146	1 222	76	6%
II. KÖVETELÉSEK	1 594	2 028	434	21%
III. ÉRTÉKPAPÍROK	-	-	-	N/A
IV. PÉNZESZKÖZÖK	9 879	17 003	7 124	42%
C. Aktív időbeli elhatárolások	559	615	56	9%
ESZKÖZÖK (AKTÍVÁK) ÖSSZESEN	124 918	133 293	8 374	6%
D. Saját tőke	50 216	55 841	5 625	10%
I. JEGYZETT TŐKE	8 485	8 485	-	0%
II. JEGYZETT, DE MÉG BE NEM FIZETETT TŐKE (-)	-	-	-	N/A
III. TŐKETARTALÉK	16 129	16 129	-	0%
IV. EREDMÉNYTARTALÉK	22 805	27 701	4 896	18%
V. LEKÖTÖTT TARTALÉK	-	-	-	N/A
VI. ÉRTÉKELÉSI TARTALÉK	-	-	-	N/A
VII. ADÓZOTT EREDMÉNY	2 796	3 525	728	21%
E. Céltartalékok	526	1 256	730	58%
F. Kötelezettségek	62 857	65 441	2 584	4%
I. HÁTRASOROLT KÖTELEZETTSÉGEK	-	-	-	N/A
II. HOSSZÚ LEJÁRATÚ KÖTELEZETTSÉGEK	56 175	57 269	1 095	2%
III. RÖVID LEJÁRATÚ KÖTELEZETTSÉGEK	6 683	8 172	1 489	18%
G. Passzív időbeli elhatárolások	11 319	10 755	- 564	-5%
FORRÁSOK (PASSZÍVÁK) ÖSSZESEN	124 918	133 293	8 374	6%

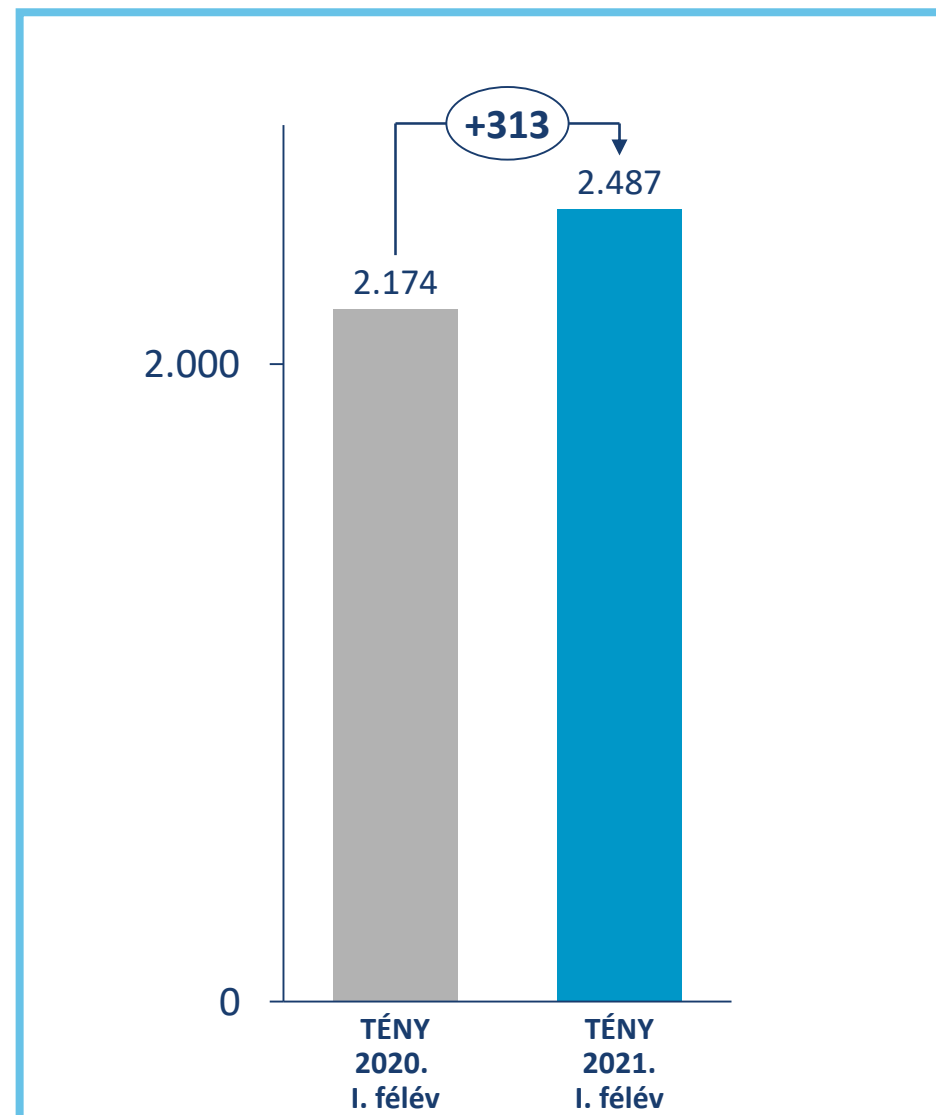
Eszközök alakulása



*Az Aktív időbeli elhatárolások értéke a Mérlegfőösszeghez viszonyítva nem jelentős.

Források alakulása





A beruházásoknak nagyjából 45-50%-át teszik ki a hálózatbővítési munkálatok és 40-45%-át a gázhálózaton végzett rekonstrukciós munkák. Előbbinél nincs jelentősebb különbség a két félév között, a rekonstrukciónál viszont 2020 II. félévében a Covid helyzet miatt teljesen leálltak a (telekhatáron belüli) mérőcserék, helyette a (telekhatáron kívüli) nyomásszabályozók cseréjét gyorsította fel a társaság. 2021-ben a helyzet normalizálódásával a trend megfordult, a mérőcserék 300 MFt-ról 800 MFt-ra emelkedtek, a nyomásszabályzó cserék rekonstrukciós munkálatainak költségei 500 MFt-ról 240 MFt-ra csökkentek.

11. Eredménykimutatás (magyar számviteli szabályok szerint)

Eredménykimutatás (m Ft)	2020H1 nem auditált	2021H1 nem auditált	Változás mFt előző időszakhoz képest	Változás % előző időszakhoz képest
Belföldi értékesítés nettó árbevétele	19 288	20 888	1 599	8%
Export értékesítés nettó árbevétele	-	-	-	N/A
Értékesítés nettó árbevétele	19 288	20 888	1 599	8%
Saját termelésű készletek állományváltozása	-	-	-	N/A
Saját előállítású eszközök aktivált értéke	1 040	1 246	206	17%
Aktivált saját teljesítmények értéke	1 040	1 246	206	17%
Egyéb bevételek	328	422	94	22%
Anyagköltség	1 571	1 996	425	21%
Igénybe vett szolgáltatások értéke	1 668	2 088	420	20%
Egyéb szolgáltatások értéke	322	325	3	1%
Eladott áruk beszerzési értéke	35	3	-33	-1139%
Eladott (közvetített) szolgáltatások értéke	1	2	1	46%
Anyagjellegű ráfordítások	3 597	4 414	817	19%
Béreköltség	3 286	3 438	153	4%
Személyi jellegű egyéb kifizetések	292	273	-19	-7%
Bérráulások	698	639	-59	-9%
Személyi jellegű ráfordítások	4 276	4 350	74	2%
Értékcsökkenési leírás	3 506	3 485	-21	-1%
Egyéb ráfordítások	3 762	3 771	9	0%
ÜZEMI (ÜZLETI) TEVÉKENYSÉG EREDMÉNYE	5 515	6 536	1 021	16%
Kapott (járó) osztalék és részesedés	-	-	-	N/A
Részesedések értékesítésének árfolyamnyeresége	-	-	-	N/A
Befektetett pénzügyi eszközök kamatai, árfolyamnyeresége	-	-	-	N/A
Egyéb kapott (járó) kamatok és kamatjellegű bevételek	13	1	-12	-2080%
Pénzügyi műveletek egyéb bevételei	62	5	-57	-1127%
Pénzügyi műveletek bevételei	75	6	-70	-1227%
Részesedésekből származó ráfordítások, árfolyamvesztések	-	-	-	N/A
Befektetett pénzügyi eszközök árfolyamvesztése	-	-	-	N/A
Fizetendő kamatok és kamatjellegű ráfordítások	1 158	988	-170	-17%
Részesedések, értékpapírok, bankbetétek értékvesztése	-	-	-	N/A
Pénzügyi műveletek egyéb ráfordításai	12	4	-8	-171%
Pénzügyi műveletek ráfordításai	1 170	993	-178	-18%
PÉNZÜGYI MŰVELETEK EREDMÉNYE	- 1 095	- 987	108	-11%
ADÓZÁS ELŐTTI EREDMÉNY	4 420	5 549	1 129	20%
Adófizetési kötelezettség	1 623	2 024	401	20%
ADÓZOTT EREDMÉNY	2 796	3 525	728	21%

Az **árbevételben** a legjelentősebb növelő hatás az elosztott gázmennyiség növekedése 206 Mm³-rel, melyből 126 Mm³-rel nőtt a lakossági fogyasztók felhasználása, döntően a 2021 március-áprilisi hidegebb időjárás miatt, míg a vállalati szektor fogyasztása 80 Mm³-rel nőtt.

Az **anyagköltségek** között 300 Mft-tal emelkedett a hálózati veszteség fedezetére beszerzett gáz értéke, döntően a nemzetközi gázárak emelkedése miatt.

80 Mft-tal emelkedett a készletről felhasznált (lecserélt vagy újonnan felszerelt) mérők és nyomásmérőszabályozók értéke, melyek az aktivált teljesítményeken keresztül kerülnek át a beruházások közé.

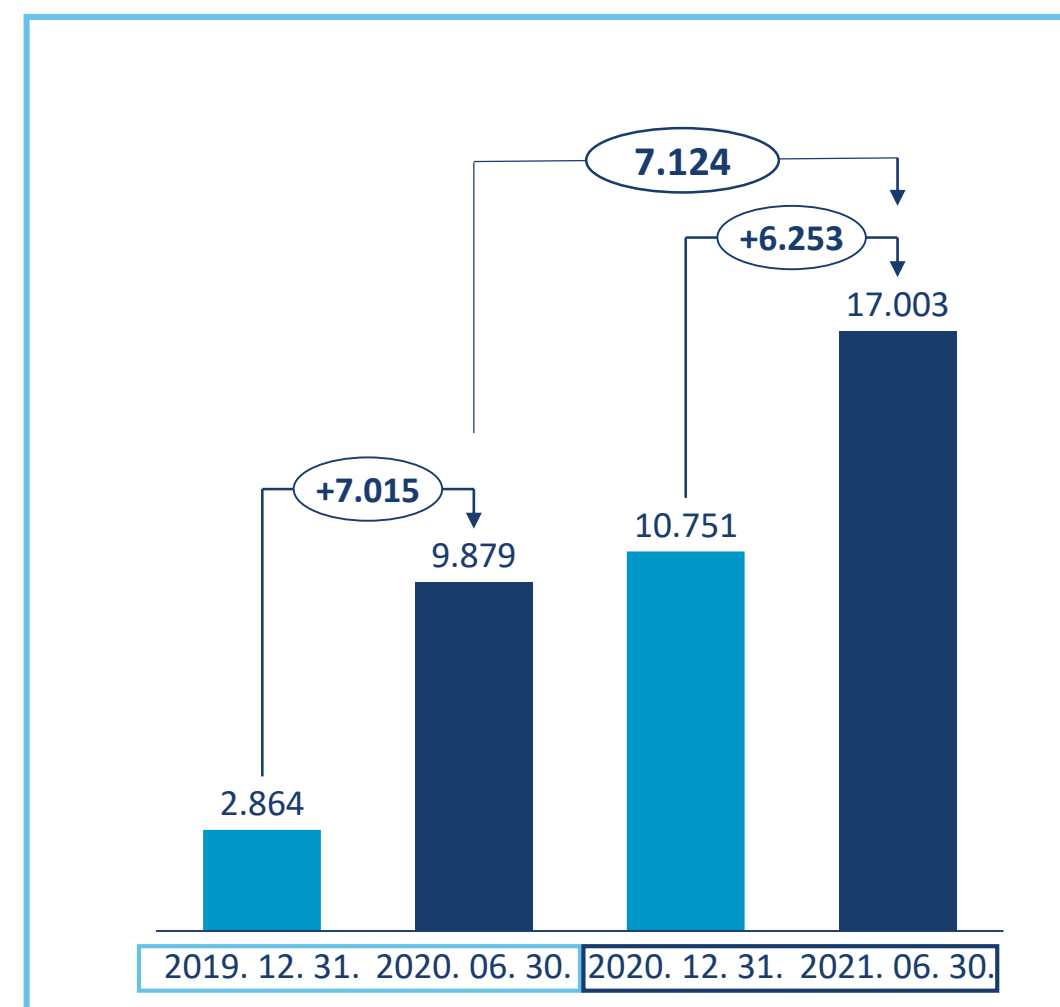
Az **igénybe vett szolgáltatások** között 120 Mft-tal emelkedett a leolvasási és fogyasztó kikapcsolási költség, szintén a 2020 II. negyedéves Covid miatti tevékenység felfüggesztés miatt.

A **kamatköltségek** csökkentek a kedvezőbb kamatozású kötvénykibocsátás miatt.

Az **adófizetési kötelezettségek** a jobb üzemi eredmény miatt emelkedtek 400 Mft-tal.

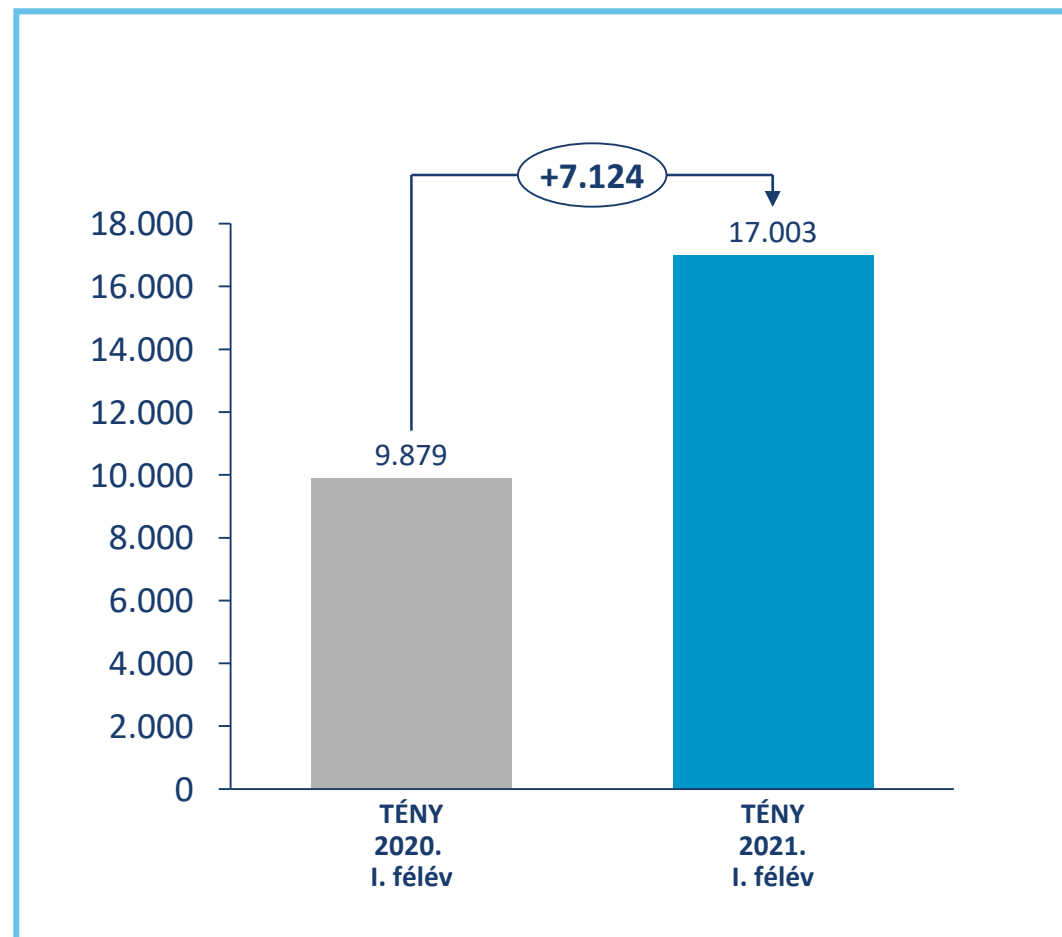
12. Cash Flow (magyar számviteli szabályok szerint)

Cash-flow (m Ft)	2020H1	2021H1	Változás mFt előző időszakhoz képest	Változás % előző időszakhoz képest
	nem auditált	nem auditált		
Működési cash flow	9 294	8 101	- 1 192	-15%
Adózás előtti eredmény +	4 420	5 549	1 129	20%
ebből: működésre kapott, pénzügyileg rendezett támogatás,	-	-	-	N/A
Korrekciók az adózás előtti eredményben +	- 46	- 168	- 122	73%
Korrigált adózás előtti eredmény (1a+1b) +	4 374	5 381	1 007	19%
Elszámolt amortizáció +	3 506	3 485	- 21	-1%
Elszámolt értékvesztés és visszairás +	19	9	- 11	-124%
Céltartalék képzés és felhasználás különbözete +	-	-	-	N/A
Befektetett eszközök értékesítésének eredménye +	- 43	- 4	39	-950%
Szállítói kötelezettség változása +	- 2 451	- 1 930	521	-27%
Egyéb rövid lejáratú kötelezettség változása +	1 852	2 185	333	15%
Passzív időbeli elhatárolások változása +	- 101	- 1 919	- 1 818	95%
Vevőkövetelés változása +	707	- 395	- 1 102	279%
Forgóeszközök (vevőkövetelés és pénzeszköz nélkül) változása +	190	380	190	50%
Aktív időbeli elhatárolások változása +	2 864	2 936	71	2%
Fizetett adó (nyereség után) -	- 1 623	- 2 024	- 401	20%
Fizetett osztalék, részesedés -	-	-	-	N/A
Befektetési cash flow	- 2 069	- 2 481	- 411	17%
Befektetett eszközök beszerzése -	- 2 174	- 2 487	- 313	13%
Befektetett eszközök eladása +	105	6	- 99	-1638%
Hosszú lejáratra nyújtott kölcsönök és elhelyezett bankbetétek törlesztése, megszüntetése, beváltása +	0	0	0	55%
Hosszú lejáratra nyújtott kölcsönök és elhelyezett bankbetétek -	-	-	-	N/A
Kapott osztalék, részesedés +	-	-	-	N/A
Finanszírozási cash flow	- 210	632	841	133%
Részvénykibocsátás, tőkebevonás (tőkeemelés) bevétele +	-	-	-	N/A
Kötvény és hitelviszonyt megtestesítő értékpapír kibocsátásának bevétele +	-	50 000	50 000	100%
Hitel és kölcsön felvétele +	- 256	- 49 536	- 49 281	99%
Véglegesen kapott pénzeszköz +	37	138	101	73%
Részvénybevonás, tőke kivonás (tőkeleszállítás) -	-	-	-	N/A
Kötvény és hitelviszonyt megtestesítő értékpapír visszafizetése -	-	-	-	N/A
Hitel és kölcsön törlesztése, visszafizetése -	-	-	-	N/A
Véglegesen átadott pénzeszköz -	9	30	21	70%
IV. Pénzeszközök változása +	7 015	6 253	- 762	-12%



13. A Pénzeszközállomány, továbbá a Cash-flow alakulása

2021.06.30-án **7.124 millió Forinttal** volt magasabb a pénzeszközállomány, mint 2020.06.30.-án.



A nyitó pénzeszközállományból eredő eltérés **7.886 millió Forint**.

A 2021 márciusában történt finanszírozási struktúra változásából adódó pozitív irányú eltérés **951 millió Forint**.


2021 első félévében a **bevétel 2.580 millió Forinttal** volt magasabb, mint 2020 első félévében. Ez annak köszönhető, hogy 2021 első félévében az átlagosnál is hidegebb időjárás volt.

A **költségek** szintje is magasabb volt 2021 első félévében **4.293 millió Forinttal**, ami kedvezőtlenül hatott a cash-flowra.

14. Elosztási tevékenység jövőképe - Fejlesztések

A műszaki infrastruktúra felügyeleti szintjének növelése érdekében fokozzuk a digitális távfelügyeleti rendszereink funkcionalitását. Ez magába foglalja a korrózióvédelmi rendszerek fejlesztését, új mérési adatközpontok kialakítását, illetve távfelügyelettel kombinált hálózatellenőrzés létrehozását.

2025-ig konszolidált mértékű gázmérő csere program, amihez smart méréssel kapcsolatos pilot projektekre kell felkészülni



15. Elosztási tevékenység jövőképe - Fejlesztések



Gyakorlati oktatások alkalmazásával és a demonstrációs pálya használatával az oktatási tevékenység folyamatos fejlesztését tűztük ki célul.

Az oktatási központ az alábbi funkciókkal rendelkezik:

- Elméleti oktatások megvalósítása.
- A fizikai állomány gyakorlati megközelítéssel történő oktatása a tanpályán.
- A földgáz meggyulladásából eredő veszélyek bemutatása a demonstrációs pályán.
- A fizikai állomány részére szükséges hegesztési kompetencia fenntartása akkreditált hegesztő vizsgahellyel.
- Berendezések, anyagok, idomok szerelvények, munkafolyamatok tesztelése a tanpályán.


16. Elosztási tevékenység jövőképe - Fejlesztések



Tevékenységi kör bővítési lehetőségét vizsgáljuk
(pl. nyomásszabályozó állomás karbantartás)



A jövőbeli energetikai és üzleti lehetőségek feltárása és
kiaknázása érdekében létrehoztuk az önálló innovációs
igazgató alá tartozó szervezetet



Számos szakmai szervezet munkájában részt veszünk a
hidrogén technológiával kapcsolatos információk és
lehetőségek nyomon követése érdekében



OPUS
TIGAZ

Köszönjük a figyelmet!

www.opustigaz.hu

