

**Az econet.hu Nyrt.
(2011.02.28-tól új nevén EST MEDIA Nyrt.)
egyedi éves beszámolója és a kapcsolódó
anyagok**

Tartalomjegyzék

- Könyvvizsgálói jelentés
 - econet.hu Nyrt. mérleg
 - econet.hu Nyrt. eredménykimutatás
 - független könyvvizsgálói jelentés
 - emlékeztető a könyvvizsgálat végrehajtásáról
 - teljességi nyilatkozat

- econet.hu Nyrt. kiegészítő melléklet és felelősségvállalási nyilatkozat

- econet.hu Nyrt. üzleti jelentés

- Felügyelő Bizottság jelentése

Könyvvizsgálói jelentés
econet.hu Nyrt.
(2011.02.28-tól új néven EST MEDIA Nyrt.)
Az üzleti év:
2010. január 1. - 2010. december 31.

econet.hu Nyrt.					
MÉRLEG 'A' változat ESZKÖZÖK					
ssz		Megnevezés / E Ft	2009.12.31.	Ellenőrzés hatása	2010.12.31.
1	A	BEFEKTETETT ESZKÖZÖK	5 908 354		5 215 174
2	I.	IMMATERIÁLIS JAVAK	113 911		99 240
3	I.1	Alapítás-átszervezés aktivált értéke			
4	I.2	Kísérleti fejlesztés aktivált értéke			
5	I.3	Vagyoni értékű jogok	2 221		1 920
6	I.4	Szellemi termékek	111 690		97 320
7	I.5	Üzleti vagy cégérték			
8	I.6	Immateriális javakra adott előlegek			
9	I.7	Immateriális javak érték helyesbítése			
10	II.	TÁRGYI ESZKÖZÖK	16 002		18 937
11	II.1	Ingatlanok és kapcsolódó vagyoni értékű jogok	15 005		13 811
12	II.2	Műszaki berendezések, gépek, járművek	358		730
13	II.3	Egyéb berendezések, felszerelések, járművek	639		4 396
14	II.4	Tenyészállatok			
15	II.5	Beruházások			
16	II.6	Beruházásokra adott előleg			
17	II.7	Tárgyi eszközök érték helyesbítése			
18	III.	BEFEKTETETT PÉNZÜGYI ESZKÖZÖK	5 778 441		5 096 997
19	III.1	Tartós részesedések kapcsolt vállalkozásban	5 771 206		5 092 183
20	III.2	Tartósan adott kölcsön kapcsolt vállalkozásban			
21	III.3	Egyéb tartós részesedés			
22	III.4	Tartósan adott kölcsön egyéb részesedési viszonyban álló vállalkozásban			
23	III.5	Egyéb tartósan adott kölcsön	7 235		4 814
24	III.6	Tartós hitelevizonyt megtestesítő értékpapír			
25	III.7	Befektetett pénzügyi eszközök érték helyesbítése			
26	III.8	Befektetett pénzügyi eszközök értékelési különbözete			
27	B	FORGÓESZKÖZÖK	1 376 741		3 488 926
28	I.	KÉSZLETEK			
29	I.1	Anyagok			
30	I.2	Befejezetlen termelés és félkész termék			
31	I.3	Növendék-, hízó- és egyéb állatok			
32	I.4	Késztermékek			
33	I.5	Áruk			
34	I.6	Készletre adott előlegek			
35	II.	KÖVETELÉSEK	834 400		3 213 264
36	II.1	Követelések áruszállításból és szolgáltatásból	32 323		1 144
37	II.2	Követelések kapcsolt vállalkozással szemben	739 653		2 644 343
38	II.3	Követelések egyéb részesedési viszonyban lévő vállalkozással szemben			
39	II.4	Váltókövetelések			
40	II.5	Egyéb követelések	62 424		567 777
41	II.6	Követelések értékelési különbözete			
42	II.7	Származékos ügyletek pozitív értékelési különbözete			
43	III.	ÉRTÉKPAPÍROK	516 469		269 249
44	III.1	Részesedés kapcsolt vállalkozásban	479 070		268 600
45	III.2	Egyéb részesedés			649
46	III.3	Saját részvények és részesedések			
47	III.4	Forgatási célú hitelevizonyt megtestesítő értékpapírok	37 419		
48	III.5	Értékpapírok értékelési különbözete			
49	IV.	PÉNZESZKÖZÖK	25 852		6 413
50	IV.1	Pénztár, csekkek	13 604		6 412
51	IV.2	Bankbetétek	12 248		1
52	C	AKTÍV IDŐBELI ELHATÁROLÁSOK	28 507		49 394
53	C.1	Bevételek aktív időbeli elhatárolása	28 390		47 379
54	C.2	Költségek, ráfordítások aktív időbeli elhatárolása	117		2 015
55	C.3	Halasztott ráfordítások			
56		ESZKÖZÖK ÖSSZESEN	7 313 602		8 753 494

2011. április 27.

econet.hu Nyrt.
 Dr. Balázs Csaba

econet. hu Nyrt.
 1117 Bp., Hauszmann Alajos u. 3.
 Asz.: 11404374-2-43

Könyvvizsgálói jelentésem alapján igazolom:

Dr. Serényi Iván
 ny.sz.: 003607

Dr. Serényi Iván
 bejegyzett könyvvizsgáló
 s.sz.: 003687
 k.t.sz.: 003607

econet.hu Nyrt.					
MÉRLEG 'A' változat FORRÁSOK					
ssz		Megnevezés / E Ft	2009.12.31.	Ellenőrzés hatása	2010.12.31.
57	D.	SAJÁT TŐKE	6 311 086		6 431 162
58	I.	JEGYZETT TŐKE	4 950 000		5 851 000
59		ebből visszavásárolt tulajdoni részesedés névértéken			
60	II.	JEGYZETT, DE MÉG BE NEM FIZETETT TŐKE (-)			
61	III.	TŐKETARTALÉK	2 443 086		2 542 196
62	IV.	EREDMÉNYTARTALÉK	-674 198		-1 082 000
63	V.	LEKÖTÖTT TARTALÉK			
64	VI.	ÉRTÉKELÉSI TARTALÉK			
65	VI.1	Értéknyesbítés értékelési tartaléka			
66	VI.2	Valós értékelés értékelési tartaléka			
67	VII.	MÉRLEG SZERINTI EREDMÉNY	-407 802		-880 034
68	E.	CÉLTARTALÉKOK			
69	E.1	Céltartalék a várható kötelezettségekre			
70	E.2	Céltartalék a jövőbeni költségekre			
71	E.3	Egyéb céltartalék			
72	F.	KÖTELEZETTSÉGEK	851 400		2 214 406
73	I.	HÁTRASOROLT KÖTELEZETTSÉGEK			
74	I.1	Hátrasorolt kötelezettségek kapcsolt vállalkozással szemben			
75	I.2	Hátrasorolt kötelezettségek egyéb részesedési viszonyban lévő vállalkozással szemben			
76	I.3	Hátrasorolt kötelezettségek egyéb gazdálkodóval szemben			
77	II.	HOSSZÚ LEJÁRATÚ KÖTELEZETTSÉGEK	168		3 191
78	II.1	Hosszú lejáratra kapott kölcsönök			
79	II.2	Átváltoztatható kötvény			
80	II.3	Tartozások kötvénykiadásból			
81	II.4	Beruházási és fejlesztési hitelek			
82	II.5	Egyéb hosszú lejáratú hitelek			
83	II.6	Tartós kötelezettségek kapcsolt vállalkozással szemben			
84	II.7	Tartós kötelezettségek egyéb részesedési viszonyban lévő vállalkozással szemben			
85	II.8	Egyéb hosszú lejáratú kötelezettségek	168		3 191
86	III.	RÖVID LEJÁRATÚ KÖTELEZETTSÉGEK	851 232		2 211 215
87	III.1	Rövid lejáratú kölcsönök	378 228		361 569
88		ebből az átváltoztatható kötvények			
89	III.2	Rövid lejáratú hitelek			161
90	III.3	Vevőtől kapott előlegek			
91	III.4	Kötelezettségek áruszállításból és szolgáltatásból	90 433		60 984
92	III.5	Váltótartozások			
93	III.6	Rövid lejáratú kötelezettségek kapcsolt vállalkozással szemben	346 841		343 815
94	III.7	Rövid lejáratú kötelezettségek egyéb részesedési viszonyban lévő vállalkozással szemben			
95	III.8	Egyéb rövid lejáratú kötelezettségek	35 732		1 444 686
96	III.9	Kötelezettségek értékelési különbözete			
97	III.10	Származékos ügyletek negatív értékelési különbözete			
98	G.	PASSZÍV IDŐBELI ELHATÁROLÁSOK	151 116		107 926
99	G.1	Bevételek passzív időbeli elhatárolása	32 867		
100	G.2	Költségek, ráfordítások passzív időbeli elhatárolása	30 819		44 353
101	G.3	Halasztott bevételek	87 430		63 573
102		FORRÁSOK ÖSSZESEN	7 313 602		8 753 494

2011. április 27.

econet.hu Nyrt.
 Dr. Balázs Csaba

econet. hu Nyrt.
 1117 Bp., Hauszmann Alajos u. 3.
 Asz.: 11404374-2-43

Könyvvizsgálói jelentésem alapján igazolom:

dr. Serényi Iván
 ny.sz.: 003607

Dr. Serényi Iván
 bejegyzett könyvvizsgáló
 s.sz.: 003687
 k.t.sz.: 003607

econet.hu Nyrt.					
EREDMÉNYKIMUTATÁS ÖSSZKÖLTSÉG 'A'					
ssz		Megnevezés / E Ft	2009.12.31.	Ellenőrzés hatása	2010.12.31.
1	1	Belföldi értékesítés nettó árbevétele	97 317		151 405
2	2	Export értékesítés nettó árbevétele			
3	I.	ÉRTÉKESÍTÉS NETTÓ ÁRBEVÉTELE	97 317		151 405
4	3	Saját termelésű készletek állományváltozása			
5	4	Saját előállítású eszközök aktivált értéke			
6	II.	AKTIVÁLT SAJÁT TELJESÍTMÉNYEK ÉRTÉKE			
7	III.	EGYÉB BEVÉTELEK	41 090		54 393
8		ebből visszairt értékvesztés			
9	5	Anyagköltség	10 524		9 485
10	6	Igénybe vett szolgáltatások	202 265		161 702
11	7	Egyéb szolgáltatások értéke	7 501		9 973
12	8	Eladott áruk beszerzési értéke	4 938		54
13	9	Eladott (közvetített) szolgáltatások értéke	52 494		5 198
14	IV.	ANYAGJELLEGŰ RÁFORDÍTÁSOK	277 722		186 412
15	10	Béreköltség	11 754		19 229
16	11	Személyi jellegű egyéb kifizetések	2 526		2 655
17	12	Bérfelrakások	5 311		6 162
18	V.	SZEMÉLYI JELLEGŰ RÁFORDÍTÁSOK	19 591		28 046
19	VI.	ÉRTÉKSÖKKENÉSI LEÍRÁS	23 073		17 814
20	VII.	EGYÉB RÁFORDÍTÁSOK	16 315		85 589
21		ebből értékvesztés	11 704		37 795
22	A	ÜZEMI TEVÉKENYSÉG EREDMÉNYE	-198 294		-112 063
23	13	Kapott osztalék és részesedés			
24		ebből kapcsolt vállalkozástól kapott			
25	14	Részesedés értékesítésének árfolyamnyeresége	1 382		
26		ebből kapcsolt vállalkozástól kapott			
27	15	Befektetett pénzügyi eszközök kamatai, árfolyamnyeresége			
28		ebből kapcsolt vállalkozástól kapott			
29	16	Egyéb kapott kamatok és kamatjellegű bevételek	36 941		87 120
30		ebből kapcsolt vállalkozástól kapott	20 152		82 097
31	17	Pénzügyi műveletek egyéb bevételei	139 207		1 421
32		ebből értékelési különbözet			
33	VIII.	PÉNZÜGYI MŰVELETEK BEVÉTELEI	177 530		88 541
34	18	Befektetett pénzügyi eszközök árfolyamvesztése			
35		ebből kapcsolt vállalkozásnak adott			
36	19	Fizetendő kamatok és kamatjellegű ráfordítások	51 451		85 206
37		ebből kapcsolt vállalkozásnak adott	22 657		18 435
38	20	Részesedések, értékpapírok, bankbetétek értékvesztése	293 048		690 681
39	21	Pénzügyi műveletek egyéb ráfordításai	51 119		85 138
40		ebből értékelési különbözet			
41	IX.	PÉNZÜGYI MŰVELETEK RÁFORDÍTÁSAI	395 618		861 025
42	B	PÉNZÜGYI MŰVELETEK EREDMÉNYE	-218 088		-772 484
43	C	SZOKÁSOS VÁLLALKOZÁSI EREDMÉNY	-416 382		-884 547
44	X.	RENDKÍVÜLI BEVÉTELEK	10 024		5 401
45	XI.	RENDKÍVÜLI RÁFORDÍTÁSOK	585		36
46	D	RENDKÍVÜLI EREDMÉNY	9 439		5 365
47	E	ADÓZÁS ELŐTTI EREDMÉNY	-406 943		-879 182
48	XII.	ADÓFIZETÉSI KÖTELEZETTSÉG	859		852
49	F	ADÓZOTT EREDMÉNY	-407 802		-880 034
50	22	Eredménytartalék igénybevétele osztalékra			
51	23	Fizetett (jövahagyott) osztalék és részesedés			
52	G	MÉRLEG SZERINTI EREDMÉNY	-407 802		-880 034

2011. április 27.

econet.hu Nyrt.
Dr. Balázs Csabaeconet. hu Nyrt.
1117 Bp., Hauszmann Alajos u. 3
Asz.: 11404374-2-43

Könyvvizsgálói jelentésem alapján igazolom:

dr. Serényi Iván
ny.sz.: 003607Dr. Serényi Iván
bejegyzett könyvvizsgáló
s.sz.: 003687
k.t.sz.: 003607

Független könyvvizsgálói jelentés

A soron következő éves, legfőbb szerve gyűlés elé terjesztett éves beszámolóról

Címzett

Az econet.hu Nyrt. tulajdonosainak:

Elvégeztük az econet.hu Nyrt. (továbbiakban: 'a Társaság') mellékelt 2010. évi éves beszámolójának a könyvvizsgálatát, amely éves beszámoló a 2010. december 31.-i fordulónapra elkészített mérlegből - melyben az eszközök és források egyező végösszege 8 753 494 E Ft, a mérleg szerinti eredmény -880 034 E Ft veszteség -, az ezen időpontra végződő évre vonatkozó eredménykimutatásból, valamint kiegészítő mellékletből áll.

A vezetés felelőssége az éves beszámolóért

Az éves beszámoló a számviteli törvényben foglaltak és a Magyarországon elfogadott általános számviteli elvek szerint történő elkészítése és valós bemutatása az ügyvezetés felelőssége.

Ez a felelősség magába foglalja az akár csalásból, hibából eredő, lényeges hibás állításoktól mentes éves beszámoló elkészítése és valós bemutatása szempontjából releváns belső ellenőrzés kialakítását, bevezetését, fenntartását, megfelelő számviteli politika kiválasztását és alkalmazását valamint az adott körülmények között ésszerű számviteli becslések elkészítését.

A könyvvizsgáló felelőssége, hatókör

A könyvvizsgálat felelőssége az éves beszámoló véleményezése az elvégzett könyvvizsgálata alapján.

A könyvvizsgálat felelőssége továbbá az üzleti jelentés és az éves beszámoló összhangjának megítélése.

A könyvvizsgálatot a magyar Nemzeti Könyvvizsgálói Standardok és a könyvvizsgálatra vonatkozó - Magyarországon érvényes - törvények és egyéb jogszabályok alapján hajtottuk végre.

A fentiek megkövetelik, hogy megfeleljünk bizonyos etikai követelményeknek, valamint hogy a könyvvizsgálatot úgy tervezzük meg és végezzük el, hogy kellő bizonyosságot szerezzünk arról, hogy az éves beszámoló nem tartalmaz lényeges hibás állításokat.

A könyvvizsgálat magában foglalja olyan eljárások végrehajtását, amelyek célja könyvvizsgálói bizonyítékot szerezni az éves beszámolóban szereplő összegekről és közzétételekről.

A kiválasztott eljárások, beleértve az éves beszámoló akár csalásból, akár hibából eredő, lényeges hibás állításai kockázatának felméréseit, a könyvvizsgáló megítélésétől függenek.

A kockázatok ilyen felmérések a könyvvizsgáló az éves beszámoló ügyvezetés általi elkészítése és valós bemutatása szempontjából releváns belső ellenőrzést azért mérlegeli, hogy olyan könyvvizsgálói eljárásokat tervezzen meg, amelyek az adott körülmények között megfelelőek, de nem azért, hogy a vállalkozás belső ellenőrzésének hatékonyságára vonatkozóan véleményt mondjon.

A könyvvizsgálat magában foglalja továbbá az alkalmazott számviteli alapelvek megfelelésének és az ügyvezetés számviteli becslései ésszerűségének, valamint az éves beszámoló átfogó bemutatásának értékelését is.

Az üzleti jelentéssel kapcsolatos munkánk az üzleti jelentés és az éves beszámoló összhangjának megítélésére korlátozódott és nem tartalmazta egyéb, a Társaság nem auditált számviteli nyilvántartásaiból levezetett információk áttekintését.

Meggyőződésünk, hogy a megszerzett könyvvizsgálói bizonyíték elegendő és megfelelő alapot nyújt a könyvvizsgálói vélemény megadásához.

Záradék (vélemény)

A könyvvizsgálat során az econet.hu Nyrt. éves beszámolóját, annak részeit és tételeit, azok könyvelési és bizonylati alátámasztását az érvényes nemzeti könyvvizsgálói standardokban foglaltak szerint felülvizsgáltuk.

Vizsgálatunk alapján elegendő és megfelelő bizonyosságot szereztünk arról, hogy az éves beszámoló a számviteli törvényben foglaltak és a Magyarországon elfogadott általános számviteli elvek szerint készítették el.

Véleményünk szerint az éves beszámoló az econet.hu Nyrt. 2010. december 31.-én fennálló vagyoni, pénzügyi és jövedelmi helyzetéről megbízható és valós képet ad.

Az üzleti jelentés az éves beszámoló adataival összhangban van.

Véleményünk korlátozása nélkül a következőkre hívjuk fel figyelmüket:

Véleményünk korlátozása nélkül felhívjuk figyelmüket, hogy a Társaság a mindenki számára ismert gazdasági körülmények miatt jelentősen megváltozott piaci viszonyok közé került. A megváltozott piaci viszonyok megnövelhetik a valós érték kockázatát és megbízhatóságát, ennek ellenére könyvvizsgálatunk nem tud kiindulni abból, hogy az inaktív vagy nem likvid piac árai tartósak maradnak. Mindezek alapján a Társaság számviteli politikája szerint esetleges leértékelésre csak tartós piaci tendenciák ismeretében kerülhet sor.

Budapest,
2011. április 27.

AUDIT SERVICE KFT
bejegyzett könyvvizsgáló cég
ny.sz.: 001030

Dr. Serényi Iván
bejegyzett könyvvizsgáló
s.sz.: 003687
k.t.sz.: 003607

Audit Service Kft.
Könyvvizsgáló Társaság
1022 Budapest, Bimbó út 3.
ny.sz.: 001030

dr. Serényi Iván
Kamarai tag könyvvizsgáló
1025 Budapest, Zöldkő utca 4/7.
ny.sz.: 003607

Ez a jelentés a fent nevezett cég tárgyévi éves beszámolójának elválaszthatatlan része.

A Könyvvizsgálói Záradék bármely manipulációja, vagy valótlan adatokkal együtt történő felhasználása a záradékot érvényteleníti és törvényességi felügyeleti eljárást vonhat

Emlékeztető a könyvvizsgálat végrehajtásáról

Az econet.hu Nyrt. (továbbiakban 'Szervezet') részére

2010. január 1. - 2010. december 31.

Szerződésünk szerint, a jogok-kötelezettségek kölcsönös érvényesítésével befejeztük az üzleti évre vonatkozó könyvvizsgálói munkánkat.

Felhatalmazzuk Önöket, hogy - amennyiben Szervezetük döntéshozói az előterjesztettekkel azonosan elfogadják azt - az előírások szerint a hatóságok részére átadják a zárási dokumentumokat.

Munkánk keretében:

A számviteli elvek gyakorlati alkalmazását, annak helyességét kontrolláltuk, üzleti könyveikkel való szinkronitását megvizsgáltuk, eltéréseit rendeztük.

A számviteli rendszer támogatásában a számlatükör és a számviteli politika összeállítását értékeltük, a kapcsolódó szabályozási körökkel való összhang megteremtését véleményeztük.

Bizonylati fegyelmeük helyzetét, főbb gazdasági folyamataik lényegi eseményeit mintavétellel elemeztük, gyakorlati problémáik rendezésében megkeresésük szerint rendelkezésükre álltunk. Mindezek mellett az alábbi megjegyzéseinket rögzítjük:

A jelentős és lényeges minősítések meghatározása az Önök döntése szerint történt. Megbízásunk a piaci értékek teljes körének meghatározására nem terjedt ki. Döntéseik végrehajtását szűrőpróbával, az Önök adatszolgáltatása alapján ellenőrizhettük.

A Szervezet amortizációs politikáját, a maradványérték számítás elvét, a visszairások kezelését a szabályzatok szintjén vizsgáltuk. A beminősített eljárások gyakorlati alkalmazása a Szervezet feladata, részünkről mintaszerű ellenőrzésre került sor.

A számviteli szabályozás naprakészességének biztosítása a Szervezet esetében az aláírásra jogosultak feladata és felelőssége.

Az év során valamennyi előfordult adózási, könyvelési, menedzsment és controlling témájú, valamint a szerződéses feladatokkal összefüggő kérdésekről személyes konzultációt folytattunk, munkánkat kellő gondossággal végeztük.

Az üzleti év zárásának előkészítése érdekében önálló módszertani anyagot adtunk át az Önök részére, valamint egyeztető megbeszélések keretében segítettük felkészülésüket, adtuk meg időbeni ütemezésünket, közreműködtünk a végrehajtásban.

A zárati munkák során:

Az adók elszámolásában megvizsgáltuk azok analitikáit, rendszertechnikai működésüket, számviteli beszámolóba beépülését (nem képezte munkánk tárgyát az analitikák teljes körű és tételes ellenőrzése, a havi adózási rend vizsgálata).

Az Önöktől kapott információk felülvizsgálatával került sor az értékvesztések, értékhelyesbítések, céltartalékképzések, leírások, visszairások, átmenő tételek elfogadására, az analitikák és főkönyvi feldolgozások összhangjának biztosítására.

Adatszolgáltatásuk alapját képezte munkaokmányainknak, kiegészítő mellékletüknek.

Az Önök által rendelkezésünkre bocsátott nyilatkozataik munkánk eredményébe, záradékunk minősítésébe beépültek.

Nyilatkozataink értelmezésénél figyelembe kell venni teljeségi nyilatkozatukat, valamint annak kockázatát, hogy a mintavételes technikák nem adhatnak lehetőséget minden hiba és ellentmondás külső feltárására.

Cash-flow kimutatásuk felülvizsgálatánál a lényegesség és költség-haszon elveiből indultunk ki.

Munkánk eredményei során:

A magyar könyvvizsgálói előírásoknak megfelelően felülvizsgáltuk az üzleti év üzleti könyveinek vezetését, záradékoltuk számviteli beszámolójának elkészítését.

A bemutatott számviteli beszámoló Magyarország hivatalos pénznemében, azaz forintban készült. Jelentésünk eredetileg magyar nyelven kerül kiadásra, a magyar nyelvű jelentés kerül aláírásra. Vita esetén a magyar nyelvű eredeti jelentés a mérvadó.

A Szervezet dokumentumainak áttekintése, üzleti könyveinek felülvizsgálata, a zárás, az önrevíziós tételek, a gazdálkodás elemzése és az adózás ellenőrzése alapján az alábbiak szerint igazoljuk és fogadjuk el a mérleget és az eredménykimutatást.

Megnevezés Ft	2010. december 31.	
	Szervezet zárása szerint	Könyvvizsgálat alapján
1. számlaosztály	5 215 174 334,00	5 215 174 334,00
2. számlaosztály	0,00	0,00
3. számlaosztály	3 538 320 066,43	3 538 320 066,43
4. számlaosztály	-9 633 528 137,28	-9 633 528 137,28
5. számlaosztály	227 019 194,39	227 019 194,39
8. számlaosztály	952 753 236,74	952 753 236,74
9. számlaosztály	-299 738 694,28	-299 738 694,28
Osztalékelőírás	0,00	0,00
Mérleg szerinti eredmény	-880 033 736,85	-880 033 736,85
Mérlegfőösszeg	8 753 494 400,43	8 753 494 400,43

Jelentésünk észrevételeinket, megállapításainkat tartalmazza, ennek megfelelően került sor az eredmény jóváhagyására. Megítélésünk szerint a könyvvizsgáló jelentésben foglaltakon kívül:

A Szervezet gazdálkodása megfelel a magyar jogszabályi előírásoknak.

A Szervezet ügyvitele tartalmazza a gazdasági eseményeket, elszámolásának bizonylati hátterét.

A Szervezet zárása a folyamatos működés elve szerint értékelt, a vezetés nyilatkozatai alapján nincsenek fedezetlen és lényeges:

- jelentős késedelmes teljesítések,
- tőkeellátottságból eredő finanszírozási problémák,
- piacvesztések, stratégiaváltásból eredő belső kockázatok,
- jelentős könyvön kívüli terhek.

Munkakapcsolatainkat, a kapott információk feldolgozását munkaokmányaink tartalmazzák, mégis felhívjuk figyelmüket, hogy az ezek alátámasztását szolgáló, de Önöknél rendelkezésre álló bizonylatok változásoktól mentes megőrzése az Önök felelőssége.

Üzleti jelentéssel összefüggésben:

Az üzleti jelentéssel kapcsolatos munkánk az éves beszámolóval kapcsolatos adatszolgáltatásra korlátozódott és nem tartalmazta egyéb, a Szervezet nem auditált számviteli nyilvántartásaiból levezetett információk áttekintését.

Következtetéseinkben:

A számviteli beszámoló könyvvizsgálatán túli munkánk szerves részét képezően a következőkre hívjuk fel szíves figyelmüket:

Jelenségek, jelentős könyvön kívüli tételek

Maximálisan kifizethető osztalék értéke:	0 E Ft
- ebből tárgyévben osztalékként előírva:	0 E Ft
Tőkepozíció, saját tőke/jegyzett tőke aránya:	109,92%

Kockázatok:

Az általunk feltárt, Önök számára átadott észrevételek rendezése, szakértői levelünk szakmai összefoglalóinak átgondolása az Önök feladata.

Rendezetlen követelés/kötelezettségállomány helyszíni ellenőrzésre nem került sor, ez kockázattal jár.

A részvénykönyv vezetése a vezetés valamint a jogi képviselő által végrehajtott, önálló ellenőrzést nem tudunk végrehajtani.

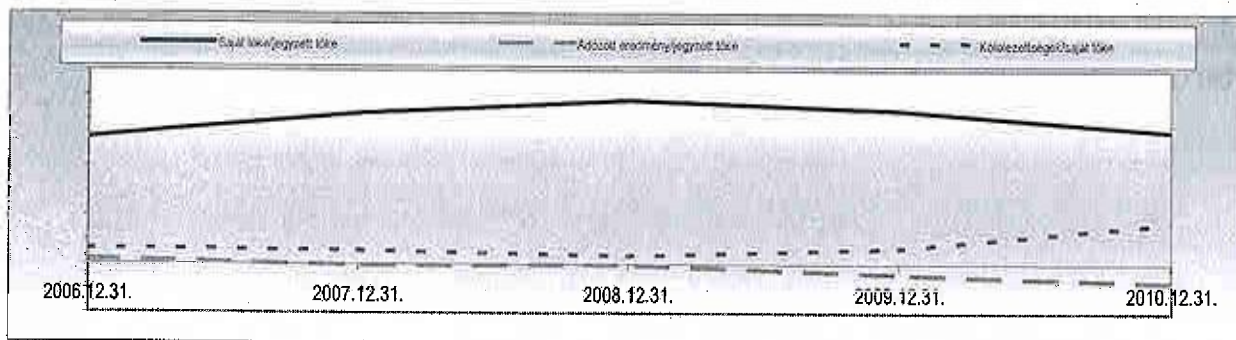

A befektetések / értékpapírok piaci és auditált értékeinek eltérései rejtett terheket hordozhatnak.

Javaslatok:

Kérjük Önöket, hogy a feltárt jelenségekkel kapcsolatban hozzák meg szükséges döntéseiket, végrehajtásukról adjanak tájékoztatást. A magunk részéről rendelkezésükre állunk ezek rendezésében.

Lényegesebb adatok

Lényegesebb adatok	2006.12.31.	2007.12.31.	2008.12.31.	2009.12.31.	2010.12.31.
Megnevezés / E Ft	tény	tény	tény	tény	tény
Saját tőke	2 984 183	5 332 625	6 718 888	6 311 086	6 431 162
Értékesítés nettó árbevétele	172 198	176 102	158 568	97 317	151 405
Mérleg szerinti eredmény	103 896	-36 948	-29 804	-407 802	-880 034
Működő tőke	665 484	296 094	637 013	525 509	1 277 711
Mérlegfőösszeg	3 397 980	5 997 593	7 392 210	7 313 602	8 753 494
Saját tőke/jegyzett tőke	104,71%	124,86%	135,74%	127,50%	109,92%
Adózott eredmény/jegyzett tőke	3,65%	-0,87%	-0,60%	-8,24%	-15,04%
Kötelezettségek/saját tőke	12,69%	11,27%	7,06%	13,49%	34,43%



Budapest,
2011. április 27.

AUDIT SERVICE KFT
bejegyzett könyvvizsgáló cég
ny.sz.: 001030

Dr. Serényi Iván
bejegyzett könyvvizsgáló
s.sz.: 003687
k.t.sz.: 003607

Audit Service Kft.
Könyvvizsgáló Társaság
1022 Budapest, Bimbó út 3.
ny.sz.: 001030

dr. Serényi Iván
Kamarai tag könyvvizsgáló
1025 Budapest, Zöldkő utca 4/7.
ny.sz.: 003607

Teljeségi nyilatkozat

Vállalkozás megnevezése: econet.hu Nyrt.
Címe: 1117 Budapest, Hauszmann Alajos u. 3.
A munka befejezésének dátuma: 2011. április 27.

Ez a nyilatkozat az econet.hu Nyrt. (a Társaság) 2010.12.31.-i pénzügyi kimutatásainak (a mérleg - melyben az eszközök és források egyező végösszege: 8 753 494 E Ft, a mérleg szerinti eredmény -880 034 E Ft - az eredménykimutatás és a kiegészítő melléklet együtt: pénzügyi kimutatás) könyvvizsgálatával kapcsolatosan készült.

Célja, hogy a pénzügyi kimutatások 2000. évi C. törvénnyel (Számviteli törvény) való megfeleléséről véleményt alkothassanak, igazoljuk, hogy a legjobb tudásunk és meggyőződésünk szerint képviseljük az audit során az alábbiakban foglaltakat:

1. Felelősek vagyunk:

- a.) az éves pénzügyi beszámolóknak a 2000. évi C. Számviteli Törvénynek megfelelően nyilvántartott adatokból történő összeállításáért,
- b.) a könyvelésért,
- c.) az éves pénzügyi beszámolóknak a 2000. évi C. Számviteli Törvénnyel és a tényekkel való megfelelésért,
- d.) valamint azért, hogy az éves pénzügyi beszámoló megbízható képet ad a cég nettó eszközeiről, valamint pénzügyi helyzetéről hű és valós képet mutat.

2. Elismerjük, hogy a mi kötelezettségünk egy olyan belső számviteli ellenőrzési rendszer létrehozása és fenntartása, amely bár nem teljes mértékben, de megfelelően nyújt biztosítékot a törvénytelen ségek, szabálytalanságok és hibák ellen.

3. Rendelkezésükre bocsátottunk teljeskörűen és hiánytalanul, a valóságnak megfelelően, a vizsgált évre vonatkozó:

- a.) valamennyi tranzakciót,
- b.) ügyletet,
- c.) gazdasági eseményt feldolgozva,
- d.) a vagyoni-pénzügyi-jövedelmezőségi helyzetre hatást gyakorló további információkat külön is értelmezve.

4. Minden pénzügyi nyilvántartást és ehhez kapcsolódó adatot az Önök rendelkezésére bocsátottunk és minden olyan tranzakcióról informáltuk Önöket, amelyeknek a pénzügyi jelentésekre hatása lehet. Így különösen:

- a.) tulajdonosi és menedzsment döntések, tulajdonosi egyezségek, viszonyok,
- b.) a tárgyév egyedi, rendkívüli eseményei,
- c.) egyedi szerződéses megállapodások követelések és kötelezettségek érvényesítésekor,
- d.) az üzleti és az azon kívüli események, ügyletek elkülönítése,
- e.) korlátozások és kötöttségek, jogosultságok és előnyök a pénzügyi jelentésben,
- f.) piaci információk, értékvesztések, a vállalkozás továbbvitelével kapcsolatos tervek,
- g.) mérlegben nem szereplő kötelezettségek, jogosultságok, peres, vitás, kétes ügyek.

5. Nem történt:

- a.) szándékos mulasztás a cégvezetés, illetve azon alkalmazottak részéről, akik meghatározó szerepet töltenek be az ügyviteli folyamatok rendszerében,
- b.) szándékos mulasztás azon más dolgozók részéről sem, akik lényegesen befolyásolhatnák a pénzügyi adatokat,
- c.) lényeges hatást gyakorló visszajelzés a pénzügyi beszámoló, a pénzügyi jelentések hiányosságaira, nem egyezőségére vonatkozóan, a szabályozó hatóságokkal történt egyeztetés során ezek részéről.

econet. hu Nyrt.
1117 Bp., Hauszmann Alajos u. 3.
Asz.: 11404374-2-43



6. Nincsen tudomásunk:

a.) olyan szabálytalanságról, mely elkövetésében a vállalatvezetés tagjai, a számvitelben fontos szerepet játszó alkalmazottak részt vettek volna, sem más alkalmazott által elkövetett olyan szabálytalanságról, amely a beszámolót jelentősen befolyásolná,

b.) olyan törvénysértésről vagy lehetséges törvény- vagy szabálysértésről:

- amelynek következményét a mérlegbeszámolóban tartalmaznia kellene,

- céltartalék képzését tenné szükségessé,

- vagy a valós kép bemutatása céljából a kiegészítő mellékletben nyilvánosságra kellene hozni.

Nem érkezett olyan, a pénzügyi nyilvántartási kötelezettségek megszegésével kapcsolatos, vagy hiányosságokra utaló hatósági értesítés, amely jelentős hatással lett volna a mérlegbeszámolóra.

A Társaság betartotta a szerződés megállapodásainak azon pontjait, amelyek be nem tartás esetén jelentősen befolyásolták volna a mérlegbeszámolót.

7. Az alábbi ügyletekkel kapcsolatban minden információt az Önök rendelkezésére bocsátottunk:

a.) a velünk tulajdonviszonyban álló felekkel fennálló tartozások és követelések, beleértve az értékesítést, beszerzéseket, átutalásokat, hiteleket, lízing és garancia megállapodásokat;

b.) tőkeállomány visszavásárlásának előjoga, illetve ilyen jellegű megállapodások vagy a tőkeállomány tartalékolása opcióra, kezességre, átalakításra vagy egyéb követelmények teljesítése végett;

c.) pénzügyi intézménnyel kötött megállapodások, beleértve a pénzeszközök egyenlegével kapcsolatos korlátozásokat, a hitelkeretet vagy hasonló megállapodásokat;

d.) korábban eladott eszközök visszavásárlására irányuló megállapodások.

8. Külön rendelkezésükre bocsátottuk azokat az információkat:

a.) amelyeket a tárgyévben, de nem a tárgyévre vonatkozóan érvényesítettünk,

b.) amelyeket a tárgyév után, a könyvvizsgálati munka keretében helyesbítettünk,

c.) amelyek a számvitelen kívüliek, de a vagyoni-pénzügyi-jövedelmezőségi helyzetre hatást gyakorolnak,

d.) amelyek a jogok és kötelezettségek vállalásának éven belüli magyarázatára, éven túli hatások gyakorlására lényeges és meghatározó szerepet töltenek be.

9. A beszámoló-készítéssel összefüggésben rögzítjük:

a.) Az immateriális javakat és a tárgyi eszközöket a számviteli törvény szerinti beszerzési értéken értékeltük, levonva belőle az ezen eszközök hasznos élettartalma alapján megállapított értékcsökkenési leírást.

b.) A befektetett pénzügyi eszközöket a számviteli törvény szerinti beszerzési árukon értékeltük. Nincs tudomásunk olyan tényről, amelynek alapján a befektetett eszközökre értékvesztést kellett volna elszámolni.

c.) A vásárolt készleteket a számviteli törvény szerinti beszerzési áron értékeltük. A vásárolt készletek könyv szerinti értéke nem haladja meg a mérlegkészítéskor ismert piaci értéket.

Azokra a vásárolt készletekre, amelyek könyv szerinti értéke magasabb volt, mint a mérlegkészítéskor ismert tényleges piaci érték, értékvesztést számoltunk.

d.) A saját termelésű készleteket a számviteli törvény szerinti előállítási költségen értékeltük. A saját termelésű készletek értéke nem haladja meg a mérlegkészítéskor ismert és várható eladási árat.

Azokra a saját termelésű készletekre, amelyek könyv szerinti értéke magasabb volt, mint a mérlegkészítéskor ismert és várható eladási ár, értékvesztést számoltunk el.

e.) A fordulónapon fennálló, vevőkkel szembeni és egyéb követelések, jóhiszemű követelések, amelyek a fordulónapon, vagy ez előtt keletkeztek.

f.) A Társaság minden készpénze és bankszámlája, továbbá minden egyéb tulajdona és eszköze szerepel a beszámolóban. A Társaság megfelelő jogcímmel rendelkezik a mérlegben és mellékleteiben szereplő, tulajdonában levő eszközökre.

g.) A Társaság valamennyi kötelezettsége szerepel a fordulónapi beszámolóban. A Társaságnak nincs érvényesítetlen követelése, kötelezettsége.

econet. hu Nyrt.
1117 Bp., Hauszmann Alajos u. 3.
Asz.: 11404374-2-43

h.) A mérlegbeszámoló és kiegészítő mellékletei tartalmazzák mindazokat a tételeket:

- amelyek szükségesek a Társaság vagyoni helyzetének, tevékenysége eredményének a számviteli törvényben rögzítetteknek megfelelő hiteles bemutatásához,
- valamint a Társaságra vonatkozó egyéb törvényekben és a szabályozásokban előírt tételeket, és
- mindazokat a mérlegen kívüli kötelezettségeket (pl. jelzálogok, lízingdíj kötelezettség, kötelezettség fedezetére átadott váltók, adott garanciák, stb.), amelyek a Társaság vagyoni helyzetének megítélésében szerepet játszanak.

i.) A Társaságnak nincs egyéb elhatárolandó vagy közzeendő kötelezettsége, vagy nyeresége illetve vesztesége. A mérlegbeszámoló és mellékletei megfelelően tartalmazzák az alábbiakat:

- A kapcsolt vállalkozások tranzakcióit, az ezzel kapcsolatos követeléseket és kötelezettségeket, ideértve az eladásokat, vásárlásokat, kölcsönt, átutalást, lízinget.
- A társaság, valamint leányvállalata, igazgatója, tisztségviselője által nyújtott szóbeli vagy írásos garanciákat.
- A pénzügyi intézetekkel kötött engedményezési megállapodásokat, vagy a bankszámlán levő készpénz illetve a hitelkeret korlátozására vonatkozó, vagy más ehhez hasonló megállapodásokat.
- A megállapodásokat a korábban eladott eszközök visszavásárlására.
- A rendes üzleti tevékenységen kívüli egyéb megállapodásokat.

j.) Nincs tudomásunk egyéb bárminemű lényeges tartozásról vagy követelésről, amely jelentősen befolyásolná a cégünk pénzügyi helyzetét.

10. Ha éltünk a valós értékeléssel akkor rögzítjük, hogy:

a.) A pénzügyi eszközök és kötelezettségek valós értéken történt értékelései a Számviteli Törvénnyel összhangban lettek bemutatva és közzétéve.

b.) Az eszközök és kötelezettségek valós értékének a Számviteli Törvény által megkövetelt módon közzétett összegei a valós értékre vonatkozó legjobb becslésünket tükrözik.

c.) A valós érték meghatározására alkalmazott értékelési módszerek és jelentős feltételezések következetesen lettek alkalmazva, ésszerűek.

d.) Az értékelési módszerek és feltételezések megfelelően tükrözik a Társaság nevében végrehajtandó, a valós érték meghatározások és közzétételek szempontjából releváns lépéseinkre vonatkozó szándékainkat és képességeinket.

e.) Megerősítjük, hogy áttekintettük minden, a fordulónapon nyitott pénzügyi eszközt és kötelezettséget, és azokat a Számviteli Törvény 59/A-59/F paragrafusainak megfelelően soroltuk be a következő csoportok egyikébe:

- kereskedési célú pénzügyi eszközök és kötelezettségek
- lejáratig tartandó befektetések
- a gazdálkodó által keletkeztetett kölcsönök és követelések
- értékesíthető pénzügyi eszközök
- egyéb pénzügyi kötelezettségek

és azokat besorolásuknak megfelelően valós értéken, amortizált bekerülési értéken vagy bekerülési értéken mutattuk ki.

A lejáratig tartandóknak minősített pénzügyi eszközök besorolása ezen értékpapiroknak a lejáratig történő megtartására irányuló szándékunknak és képességünknek megfelelő.

f.) A számviteli Törvénnyel összhangban számoltuk el a származékos termékeket és a fedezeti ügyleteket, beleértve annak

- a fedezeti kapcsolatra,
- a Társaság fedezeti ügylettel kapcsolatos kockázatkezelési céljaira és stratégiáira,
- ill. a hatékonyság kezdeti és folyamatos mérésére vonatkozó dokumentáció elkészítésére vonatkozó előírásait.

11. Nincsenek a Társasággal szemben olyan nem érvényesített igények, amik az ügyvédünk véleménye szerint érvényesíthetők lennének.

12. A számviteli nyilvántartás, ami a pénzügyi információ alapja, pontosan és megbízhatóan, megfelelő részletezettséggel tükrözi a cégünknek és esetleges kapcsolt vállalkozásainak ügyleteit.

13. A cégünk megfelelő jogcímmel rendelkezik valamennyi tulajdonában lévő eszköz felett, azokat a közölt jelzálogon kívül egyéb zálog nem terheli.

econet. hu Nyrt.
1117 Bp., Hauszmann Alajos u. 3.
Asz.: 11404374-2-43

14. Szerződéseink mindazon szempontjainak eleget tettünk, melyek nem teljesítés esetén lényegesen befolyásolják a pénzügyi kimutatásokat.

15. A mérleg kelte utáni időszakban nem történt olyan esemény, mely a pénzügyi kimutatások kiigazítását igényelné.

16. Nem történt olyan törvényszegés vagy szabálysértés, melynek hatása a 2000. évi C. Számviteli Törvény előírásaival összhangban készült pénzügyi jelentésekben mutatkozhatna.

17. Tisztában vagyunk 2007. évi CXXXVI. a pénzmosás és a terrorizmus finanszírozása megelőzéséről és megakadályozásáról szóló törvény előírásaival, annak szabályait ismerjük.

A rendelkezésükre bocsátott bizonylatok és azok mögöttes gazdasági tartalmában, valamint a vállalkozás működésében nincsenek olyan ügyletek, amelyek büntetendő cselekmény elkövetéséből származó dolgok eredetét leplezik.

Ide értendő többek között:

- a vagyoni jogosultságot megtestesítő okiratot,
- dematerializált értékpapírt is.

Rögzítjük továbbá, hogy gazdálkodásunkban nem jelentek meg, illetve a tevékenység gyakorlása során felhasználásra nem kerültek olyan dolgok, amelyek büntetendő cselekmény elkövetéséből származnak.

18. Megértettük, feldolgoztuk és megadtuk mindazon témaköröket, amelyeket a könyvvizsgálati munkaprogram, a dokumentációs és információs jegyzék alapján tőlünk kértek.

19. Megerősítjük, hogy adatfeldolgozási rendszerünk rendszerteknikailag zárt.

20. A belső ellenőrzési rendszer által feltárt problémákat, hibákat maradéktalanul kijavítottuk és helyesbítettük, az ezen kívüli fel nem dolgozott tételeket külön bizonylatoltuk és rendelkezésre bocsátottuk.

21. A számviteli szabályrendszerrel kapcsolatban rögzítjük, hogy a jelentős és lényeges minősítések meghatározása saját döntésünk, a könyvvizsgálat megbízása a piaci értékek teljes körének meghatározására nem terjedt ki.

22. A vállalkozás amortizációs politikáját kialakítottuk, a maradványérték számításának elveit, az értékelési visszairások kezelését a számviteli elvekkel gyakorlatban megvalósítottuk. A számviteli szabályozás naprakészségének biztosítása a mi feladatunk.

23. A garanciális és várható kötelezettségekre, jövőbeni költségekre képzett céltartalékok képzési módszere, mértéke, követése a vállalkozásunk számításainak, tapasztalati adatainak eredménye.

24. Kinyilvánítjuk, hogy a beszámoló a könyvvizsgálattal közös munkánk eredménye, azzal mindenben egyetértünk, és megerősítjük, hogy terveink, értékeléseink tartalmuk, formájuk szerint azonosak a beszámolóban rögzítettel.

25. A beszámolóban kimutatott piaci értékek az általánosan elfogadott értékelési elvek szerint kerültek bemutatásra.

Az adóhatóságnak jogában áll a Társaság nyilvántartásainak felüellenőrzésére. A Számviteli Törvény előírásai szerint a könyvvizsgálói záradék nem jelenti azt, hogy azt az adóhatóság korrekció nélkül elfogadja vagy mentes minden hibától.

Vállalkozás pecsétje:

econet. hu Nyrt.
1117 Bp., Hauszmann Alajos U. 3.
Asz.: 11404374-2-43



Kiegészítő melléklet

econet.hu Nyrt.

2011.02.28-tól új néven EST MEDIA Nyrt.

Az üzleti év:

2010. január 1. - 2010. december 31.

A könyvvizsgálat iránymutatása alapján utólagosan javított, véglegesített kiegészítő melléklet közzétételét, illetve letétbe helyezését elrendelem, annak anyagát mellékelem.

2011. április 27.



Dr. Balázs Csaba

econet. hu Nyrt.
1117 Bp., Hauszmann Alajos u. 3.
Asz.: 11404374-2-43

econet.hu Nyrt.				
MÉRLEG 'A' változat ESZKÖZÖK				
ssz	Megnevezés / E Ft	2009.12.31.	Ellenőrzés hatása	2010.12.31.
1 A	BEFEKTETETT ESZKÖZÖK	5 908 354		5 215 174
2 I.	IMMATERIÁLIS JAVAK	113 911		99 240
3 I.1	Alapítás-átszervezés aktivált értéke			
4 I.2	Kísérleti fejlesztés aktivált értéke			
5 I.3	Vagyoni értékű jogok	2 221		1 920
6 I.4	Szellemi termékek	111 690		97 320
7 I.5	Üzleti vagy cégérték			
8 I.6	Immateriális javakra adott előlegek			
9 I.7	Immateriális javak érték helyesbítése			
10 II.	TÁRGYI ESZKÖZÖK	16 002		18 937
11 II.1	Ingtatlanok és kapcsolódó vagyoni értékű jogok	15 005		13 811
12 II.2	Műszaki berendezések, gépek, járművek	358		730
13 II.3	Egyéb berendezések, felszerelések, járművek	639		4 396
14 II.4	Tenyészállatok			
15 II.5	Beruházások			
16 II.6	Beruházásokra adott előleg			
17 II.7	Tárgyi eszközök érték helyesbítése			
18 III.	BEFEKTETETT PÉNZÜGYI ESZKÖZÖK	5 778 441		5 096 997
19 III.1	Tartós részesedések kapcsoló vállalkozásban	5 771 206		5 092 183
20 III.2	Tartósan adott kölcsön kapcsoló vállalkozásban			
21 III.3	Egyéb tartós részesedés			
22 III.4	Tartósan adott kölcsön egyéb részesedési viszonyban álló vállalkozásban			
23 III.5	Egyéb tartósan adott kölcsön	7 235		4 814
24 III.6	Tartós hiteviszonyt megtestesítő értékpapír			
25 III.7	Befektetett pénzügyi eszközök érték helyesbítése			
26 III.8	Befektetett pénzügyi eszközök értékelési különbözete			
27 B	FORGÓESZKÖZÖK	1 376 741		3 488 926
28 I	KÉSZLETEK			
29 I.1	Anyagok			
30 I.2	Befejezetlen termelés és félkész termék			
31 I.3	Növények-, hízó- és egyéb állatok			
32 I.4	Késztermékek			
33 I.5	Áruk			
34 I.6	Készletre adott előlegek			
35 II.	KÖVETELÉSEK	834 409		3 213 264
36 II.1	Követelések áruszállításból és szolgáltatásból	32 323		1 144
37 II.2	Követelések kapcsoló vállalkozással szemben	739 653		2 644 343
38 II.3	Követelések egyéb részesedési viszonyban lévő vállalkozással szemben			
39 II.4	Váltókövetelések			
40 II.5	Egyéb követelések	62 424		567 777
41 II.6	Követelések értékelési különbözete			
42 II.7	Származékos ügyletek pozitív értékelési különbözete			
43 III.	ÉRTÉKPAPÍROK	516 489		269 249
44 III.1	Részesedés kapcsoló vállalkozásban	479 070		268 800
45 III.2	Egyéb részesedés			649
46 III.3	Saját részvények és részesedések			
47 III.4	Forgatási célú hitelviszonyt megtestesítő értékpapírok	37 419		
48 III.5	Értékpapírok értékelési különbözete			
49 IV.	PÉNZESZKÖZÖK	25 852		6 413
50 IV.1	Pénztár, csekkék	13 604		6 412
51 IV.2	Bankbetétek	12 248		1
52 C	AKTÍV IDŐBELI ELHATÁROLÁSOK	28 507		49 394
53 C.1	Bevételek aktív időbeli elhatárolása	28 390		47 379
54 C.2	Kötségek, ráfordítások aktív időbeli elhatárolása	117		2 015
55 C.3	Halasztott ráfordítások			
56	ESZKÖZÖK ÖSSZESEN	7 313 602		8 753 494

2011. április 27.


econet.hu Nyrt.
Dr. Balázs Csaba

Könyvvizsgálói jelentésem alapján igazolom:


dr. Serényi Iván
ny.sz.: 003607econet. hu Nyrt.
1117 Bp., Hauszmann Alajos u. 3
Asz.: 11404374-2-A?Dr. Serényi Iván
bejegyzett könyvvizsgáló
s.sz.: 003687
k.t.sz.: 003607

econet.hu Nyrt.					
MÉRLEG 'A' változat FORRÁSOK					
ssz		Megnevezés / E Ft	2009.12.31.	Ellenőrzés hatása	2010.12.31.
57	D.	SAJÁT TŐKE	6 311 086		6 431 162
58	I.	JEGYZETT TŐKE	4 950 000		5 851 000
59		ebből visszavásárolt tulajdoni részesedés névértéken			
60	II.	JEGYZETT, DE MÉG BE NEM FIZETETT TŐKE (-)			
61	III.	TŐKETARTALÉK	2 443 086		2 542 196
62	IV.	EREDMÉNYTARTALÉK	-674 198		-1 082 000
63	V.	LEKÖTÖTT TARTALÉK			
64	VI.	ÉRTÉKELÉSI TARTALÉK			
65	VI.1	Érték helyesbítés értékelési tartaléka			
66	VI.2	Valós értékelés értékelési tartaléka			
67	VII.	MÉRLEG SZERINTI EREDMÉNY	-407 802		-880 034
68	E.	CÉLTARTALÉKOK			
69	E.1	Céltartalék a várható kötelezettségekre			
70	E.2	Céltartalék a jövőbeni költségekre			
71	E.3	Egyéb céltartalék			
72	F.	KÖTELEZETTSÉGEK	851 400		2 214 406
73	I.	HÁTRASOROLT KÖTELEZETTSÉGEK			
74	I.1	Hátrasorolt kötelezettségek kapcsolt vállalkozással szemben			
75	I.2	Hátrasorolt kötelezettségek egyéb részesedési viszonyban lévő vállalkozással szemben			
76	I.3	Hátrasorolt kötelezettségek egyéb gazdálkodóval szemben			
77	II.	HOSSZÚ LEJÁRATÚ KÖTELEZETTSÉGEK	168		3 191
78	II.1	Hosszú lejáratra kapott kölcsönök			
79	II.2	Átváltoztatható kötvény			
80	II.3	Tartozások kötvény kibocsátásból			
81	II.4	Beruházási és fejlesztési hitelek			
82	II.5	Egyéb hosszú lejáratú hitelek			
83	II.6	Tartós kötelezettségek kapcsolt vállalkozással szemben			
84	II.7	Tartós kötelezettségek egyéb részesedési viszonyban lévő vállalkozással szemben			
85	II.8	Egyéb hosszú lejáratú kötelezettségek	168		3 191
86	III.	RÖVID LEJÁRATÚ KÖTELEZETTSÉGEK	851 232		2 211 215
87	III.1	Rövid lejáratú kölcsönök	378 226		361 569
88		ebből az átváltoztatható kötvények			
89	III.2	Rövid lejáratú hitelek			161
90	III.3	Vevőtől kapott előlegek			
91	III.4	Kötelezettségek áruszállításból és szolgáltatásból	90 433		60 984
92	III.5	Váltótartozások			
93	III.6	Rövid lejáratú kötelezettségek kapcsolt vállalkozással szemben	346 841		343 815
94	III.7	Rövid lejáratú kötelezettségek egyéb részesedési viszonyban lévő vállalkozással szemben			
95	III.8	Egyéb rövid lejáratú kötelezettségek	35 732		1 444 686
96	III.9	Kötelezettségek értékelési különbözete			
97	III.10	Származékos ügyletek negatív értékelési különbözete			
98	G.	PASSZÍV IDŐBELI ELHATÁROLÁSOK	151 116		107 926
99	G.1	Bevételek passzív időbeli elhatárolása	32 867		
100	G.2	Költségek, ráfordítások passzív időbeli elhatárolása	30 819		44 353
101	G.3	Halasztott bevételek	87 430		63 573
102		FORRÁSOK ÖSSZESEN	7 313 602		8 753 494

2011. április 27.



econet.hu Nyrt.
 Dr. Balázs Csaba

econet. hu Nyrt.
 1117 Bp., Hauszmann Alajos u. 3.
 Asz.: 11404374-2-43

Könyvvizsgálói jelentésem alapján igazolom:



Dr. Serényi Iván
 ny.sz.: 003607

Dr. Serényi Iván
 bejegyzett könyvvizsgáló
 s.sz.: 003687
 k.t.sz.: 003607

econet.hu Nyrt.					
EREDMÉNYKIMUTATÁS ÖSSZKÖLTSÉG 'A'					
SSZ	Megnevezés / E Ft	2009.12.31.	Ellenőrzés hatása	2010.12.31.	
1	1 Belföldi értékesítés nettó árbevétele	97 317		151 405	
2	2 Export értékesítés nettó árbevétele				
3 I.	ÉRTÉKESÍTÉS NETTÓ ÁRBEVÉTELE	97 317		151 405	
4	3 Saját termelésű készletek állományváltozása				
5	4 Saját előállítású eszközök aktívált értéke				
6 II.	AKTÍVÁLT SAJÁT TELJESÍTMÉNYEK ÉRTÉKE				
7 III.	EGYÉB BEVÉTELEK	41 090		54 393	
8	ebből visszairt értékvesztés				
9	5 Anyagköltség	10 524		9 485	
10	6 Igénybe vett szolgáltatások	202 265		161 702	
11	7 Egyéb szolgáltatások értéke	7 501		9 973	
12	8 Eladott áruk beszerzési értéke	4 938		54	
13	9 Eladott (közvetített) szolgáltatások értéke	52 494		5 198	
14 IV.	ANYAGJELLEGŰ RÁFORDÍTÁSOK	277 722		186 412	
15	10 Bérköltség	11 754		19 229	
16	11 Személyi jellegű egyéb kifizetések	2 526		2 655	
17	12 Bérjárulékok	5 311		6 162	
18 V.	SZEMÉLYI JELLEGŰ RÁFORDÍTÁSOK	19 591		28 046	
19 VI.	ÉRTÉKCSÖKKENÉSI LEÍRÁS	23 073		17 814	
20 VII.	EGYÉB RÁFORDÍTÁSOK	16 315		85 589	
21	ebből értékvesztés	11 704		37 795	
22 A	ÜZEMI TEVÉKENYSÉG EREDMÉNYE	-198 294		-112 063	
23	13 Kapott osztalék és részesedés				
24	ebből kapcsolt vállalkozástól kapott				
25	14 Részesedés értékesítésének árfolyamnyeresége	1 382			
26	ebből kapcsolt vállalkozástól kapott				
27	15 Befektetett pénzügyi eszközök kamatai, árfolyamnyeresége				
28	ebből kapcsolt vállalkozástól kapott				
29	16 Egyéb kapott kamatok és kamatjellegű bevételek	36 941		87 120	
30	ebből kapcsolt vállalkozástól kapott	20 152		82 097	
31	17 Pénzügyi műveletek egyéb bevételei	139 207		1 421	
32	ebből értékelési különbözet				
33 VIII.	PÉNZÜGYI MŰVELETEK BEVÉTELEI	177 530		88 541	
34	18 Befektetett pénzügyi eszközök árfolyamvesztése				
35	ebből kapcsolt vállalkozásnak adott				
36	19 Fizetendő kamatok és kamatjellegű ráfordítások	51 451		85 206	
37	ebből kapcsolt vállalkozásnak adott	22 657		18 435	
38	20 Részesedések, értékpapírok, bankbetétek értékvesztése	293 048		690 681	
39	21 Pénzügyi műveletek egyéb ráfordításai	51 119		85 138	
40	ebből értékelési különbözet				
41 IX.	PÉNZÜGYI MŰVELETEK RÁFORDÍTÁSAI	395 618		861 025	
42 B	PÉNZÜGYI MŰVELETEK EREDMÉNYE	-218 088		-772 484	
43 C	SZOKÁSOS VÁLLALKOZÁSI EREDMÉNY	-416 382		-884 547	
44 X.	RENDKÍVÜLI BEVÉTELEK	10 024		5 401	
45 XI.	RENDKÍVÜLI RÁFORDÍTÁSOK	585		36	
46 D	RENDKÍVÜLI EREDMÉNY	9 439		5 365	
47 E	ADÓZÁS ELŐTTI EREDMÉNY	-406 943		-879 182	
48 XII.	ADÓFIZETÉSI KÖTELEZETTSÉG	859		852	
49 F	ADÓZOTT EREDMÉNY	-407 802		-880 034	
50	22 Eredménytartalék igénybevétele osztalékra				
51	23 Fizetett (jöványagott) osztalék és részesedés				
52 G	MÉRLEG SZERINTI EREDMÉNY	-407 802		-880 034	

2011. április 27.

econet.hu Nyrt.
Dr. Balázs Csabaeconet. hu Nyrt.
1117 Bp., Hauszmann Alajos u. 3.
Asz.: 11404374-2-43

Könyvvizsgálói jelentésem alapján igazolom:

dr. Serényi Iván
ny.sz.: 003607Dr. Serényi Iván
bejegyzett könyvvizsgáló
s.sz.: 003687
k.t.sz.: 003607

econet.hu Nyrt.		
ADÓMÉRLEG		
Megnevezés / E Ft		2010.12.31.
A/	Adózás előtti eredmény:	-879 182
B/	Adóalapot csökkentő tételek (-):	20 968
1	Előző évek elhatárolt veszteségéből leírás (az elhatároláskor érvényes szabályok szerint) 7.§ (1)a)	
2	Céltartalékokkal kapcsolatos adóalap-csökkentés (7.§ (1) b), c):	0
a	= Várható kötelezettségekre, és jövőbeli költségekre képzett céltartalék (kivéve a Diákhitel Központ által képzett) felhasználása miatt adóévben bevételként elszámolt összeg 7.§ (1)b)	
3	Terven felüli értékcsökkenés visszairt összege (7.§ (1)c)), kivéve a Tao. 1. sz. melléklet 10. és 10/a. pont szerint adóalapnál érvényesített:	
4	Adótörvény szerint elszámolható értékcsökkenési leírás (a+b+c+d) 7§. (1)d)	18 380
a	= 100 E Ft alatti eszközök amortizációja	53
b	= immateriális javak amortizációja	15 870
c	= egyéb terv szerinti értékcsökkenés	1 891
d	= terven felüli értékcsökkenések a Tao. 1. sz. meli. alapján (ha tárgyévben nem érvényesíti, akkor a következő 4 adóévben egyenlő részletekben is érvényesíthető).	566
5	Immateriális javak, tárgyi eszközök állományból történő kivételése, vagy forgóeszközök közé történő átsorolás esetén az eszköz számított nyilvántartási értéke (csökkentve a készletre vett hulladék anyag, hasznosanyag értékével) (ÉCS=Tao tv.) 7.§ (1)d).	
6	Vállalkozási övezetben székelytel, telephelytel rendelkező adózó által a térségben 2002. 12. 31.-ig üzembe helyezett épület, építmény bekerülési értékének 10%-a (már eszerint elkezdtet értékcsökkenés elszámolása esetén!) (1. sz. melléklet 11.).	
7	Bejelentett részesedés (7.§ (1) dz):	0
a	= értékesítésének adóévi árfolyamnyeresége (feltétele, hogy az adózó (jogelődjét is figyelembe véve) megelőzően legalább 1 éven keresztül az eszközei között tartotta nyilván),	
b	= adóévben visszairt értékvesztése.	
8	Devizás befektetett pénzügyi eszközökkel, hosszú lejáratú kötelezettségekkel kapcsolatban (a+b):	0
a	= devizás befektetett pénzügyi eszközök és hosszú lejáratú kötelezettségek év végi értékelésének árfolyamnyeresége. 7§(1)dzs)a) -> választható	
b	= a bef.pü.eszközök (kivéve: bejelentett részesedés), hosszú lejáratú kötelezettségek könyvekből történő kivételésekor az előző években a 8§(1)dzs)a) alapján elszámolt növelő tételek arányos összege.	
9	Az eredménytartalékból adóévben lekötött fejlesztési tartalék összege, legfeljebb azonban az AEE 50%-a de maximum 500 M Ft (következő 4 adóévben kell beruházásra felhasználni!) 7.§(1)j).	
10	Kapott, járó osztalék és részesedés, kivéve az ellenőrzött külföldi társaságtól kapott osztalék, részesedés (a-b) 7.§ (1)g).	0
a	= kapott, járó osztalék (kivéve: ellenőrzött külföldi társaságtól kapott),	
b	= az adóévben bevételként elszámolt kapott (járó osztalék), de legfeljebb a 8. § (1) bekezdésének f) pontja alapján az adózás előtti eredmény növeléseként elszámolt és az adózás előtti eredmény csökkentéseként még figyelembe nem vett összeg.	
11	Tagnál (részvényesnél, üzletrésztulajdonosnál) a kivezetett részesedés értékét meghaladó, a kivezetés miatt elszámolt bevétel (kivéve az ellenőrzött külföldi társaságban lévő részesedést) 7.§ (1)gy).	
12	Az ellenőrzött külföldi társaságban lévő részesedés előző pont szerinti kivonásakor elszámolt bevétel, legfeljebb a 8. § (1) bekezdésének f) pontja alapján az adózás előtti eredmény növeléseként elszámolt és az adózás előtti eredmény csökkentéseként még figyelembe nem vett összeg.	
13	Kedvezményezett részesedéscsere alapján kivezetett részesedésre elszámolt árfolyamnyereség 7§ (1)h. ->választható	
14	Szakk munkástanulókkal kapcsolatos kedvezmény: adóév 1. napján érvényes minimálbér 24%-a fő/hó (tanulószerződéssel), vagy 12% fő/hó (iskolával kötött megállapodással) 7.§ (1)i).	
15	Munkanélküli, 6 hónapja szabadult, pártfogó felügyelete alatt álló, szakk munkástanuló tovább foglalkozt. esetén befizetett TB (max. 12 hó) 7.§ (1)j)	
16	Meghatározott képzőművészeti alkotás beszerzése esetén. (7.§ (1)l))	0
a	= kortárs képző- és iparművészeti alkotás beszerzési értéke a beszerzés adóévében és azt követő 4 évben egyenlő részletekben (7.§ (1) l):	
17	Visszafizetési kötelezettség nélkül kapott (járó) (a+b+c) 7.§ (1)ly):	0
a	= támogatás, juttatás,	
b	= átvállalt (kötelezettség) tartozás (bevételeként elszámolt része),	
c	= eredeti jogosult által elengedett kötelezettség (bevételeként elszámolt része),	
	következtében az adóévben elszámolt bevétel,	
18	A visszavásárolt saját üzletrésztulajdonosnál, saját átalakított befektetői részleg bevonása következtében elszámolt bevételek a bekerülési értéket meghaladó része 7.§ (1)m).	
19	Követelések (a+b+c) 7.§ (1)n)	2 588
a	= adóévben visszairt értékvesztése.	
b	= bekerülési értékből a behajthatatlan rész (max. nyilvántartott értékvesztés).	2 242
c	= átruházáskor, kiegyenlítéskor, beszámításakor az elszámolt bevétel (max. nyilvántartott értékvesztés).	346
20	A társasház tulajdonosai által a közös név alatt megszerzett jövedelemből az adózó által bevételként elszámolt összeg, amelyre a társasház a személyi jövedelemadót megfizette 7.§ (1)o).	
21	Forintról devizára, devizáról forintra vagy devizáról más devizára való áttérés során keletkezett átszámítási veszteség az áttérést követő adóévben 7.§(1)p)	
22	Állam által elszámolt hitekből felújított műemlék ingatlan hitelének kamata, max. AEE (7.§ (1) q):	
23	Tulajdoni részesedésre visszairt értékvesztés (ha az korábban AEE növelő tétel volt) (7.§ (1) q):	
24	Bírság, büntetés (Art. 3.§,TB) elengedett összege, ha korábban adóalapnövelő volt 7.§ (1)r).	
25	Kapott jogdíj alapján elszámolt bevétel 50%-a, max: az AEE 50%-a 7§ (1)s).	
26	A saját körben végzett alapkutatás, alkalmazott kutatás és a kísérleti fejlesztés adóévben felmerült közvetlen költsége, vagy - aktiválás esetén - az elszámolt értékcsökkenése (+a-b) 7.§ (1)t)	0
a	= alapkutatás, alkalmazott kutatás és a kísérleti fejlesztés adóévben felmerült közvetlen költsége, vagy - aktiválás esetén - az elszámolt értékcsökkenése	
b	= csökkentve az adóhálóságától igényelt vagy kapott: pénzügyileg rendezett támogatás, juttatás összegével, illetve a kapott támogatás, juttatás alapján az adóév: adózás előtti eredménye javára elszámolt bevétellel.	
c	= a, b szerinti összeg háromszorosa, max. 50 millió Ft, ha az adózó felszoktatási intézménnyel, az MTA-val vagy általa alapított intézménnyel alapodik meg kutatásra (7.§ (17))	
27	Műemlék, hely védelem alatt álló épület, építmény érték növelő felújításának költsége az eszközt nyilvántartó adózónál 7.§ (1) ty).	
28	Önkormányzattal kötött bérleti szerződés alapján (min. 60 hónap) elszámolt ingatlan bérleti díjbevételek a lakás elszámolt értékcsökkenési leírását meghaladó részének 50%-a.	

29	Adóellenőrzés, önellenőrzés során elszámolt bevétel, aktivált saját telj. növekedése, költség, ráfordítás csökkenése 7.§ (1)u).	
30	Legalább 50%-ban megvalósított munkaképességű munkavállaló bére (max. adóév 1. napján érvényes minimálbér) (feltéve, hogy: átlagos állományi létszám nem haladja meg a 20 főt) 7.§ (1)v).	
31	Részesedések átruházásánál elszámolt árfolyamnyereség: 7§ (1)w)	
32	Átlagos foglalkoztatási létszám növekedése előző évhez képest * minimálbér (éves összege, adóév 1. napján) 7§(1)y).	
33	Kiemelten közhasznú szervezetek, közhasznú szervezetek támogatása 7. § (1) z):	0
a	- kiemelten közhasznú szervezet támogatása - a kiemelkedően közhasznú besorolást megalapozó közfeladat támogatására: = visszafizetési kötelezettség nélkül adott támogatás, juttatás értékének 50%-a, = térítés nélkül átadott eszköz KSZ illetve térítés nélkül nyújtott szolgáltatás bekerülési értékének 50%-a,	0
b	- tartós adományozási szerződés keretében a közhasznú, kiemelkedően közhasznú szervezet besorolását megalapozó tevékenység, feladata támogatására: = visszafizetési kötelezettség nélkül adott támogatás, juttatás értékének 20%-a, = térítés nélkül átadott eszköz KSZ illetve térítés nélkül nyújtott szolgáltatás bekerülési értékének 20%-a,	0
34	Az adóév utolsó napján kis- és középvállalkozásnak minősülő adózónál (együtt max. AEE és 30 mFt) 7.§ (1)zs).	0
a	= a korábban még használatba nem vett ingatlan (kv. üzemkörön kívüli ingatlan és a 2001.12.31. után beszerzett ültetvények),	
b	= a korábban még használatba nem vett műszaki berendezések, gépek, járművek, üzembe helyezése érdekében elszámolt adóévi beruházások értéke,	
c	= az ingatlan felújítás, átalakítás, bővítés, rendeltetés-változtatás értéke,	
d	= és a korábban még használatba nem vett szellemi termék bekerülési értéke.	
35	Kapcsolt vállalkozások közötti ügyletek esetében az eltérés, ha az ellenérték miatt az AEE>szokásos piaci ár mellett lett volna. (ÁFA hatás kezelendő!) 18.§ (1)a), (2)-(4)	
36	Jogtudó nélküli megszűnés esetén adóalap-csökkentő tételek (16.§ (1) c):	0
37	Átalakuláshoz kapcsolódó adóalap-csökkentő tételek (16.§ (2)):	0
38	Amennyiben az adózó adókötelezettsége a felszámolási eljárás (annak megfelelő más eljárás) befejezését követő napon folytatódik, az eljárás befejezése évéről készített adóbevallásában csökkentenie kell az adózás előtti eredményét, ha a felszámolás időszaka alatt a saját tőke csökkent (16.§ (6)).	
39	Kedvezményezett eszközátruházás esetén az átruházó társaság - válaszlása szerint, az átvevő társasággal írásban kötött szerződés alapján, a egyéb feltételekkel - adózás előtti eredményét csökkenti az önálló szervezeti egység átruházása alapján elszámolt bevételnek az átadott eszközök könyv szerinti értékét meghaladó	
40	Egyéb adóalapcsökkentő tétel.	
41	Adóalapot növelő tételek (*):	66 981
1	Várható kötelezettségekre és a jövőbeni költségekre képzett előtartalmak (kivéve a Diákhitel Központ által képzett előtartalmak) 8.§ (1)a):	
2	Terv szerinti értékcsökkenési leírás és a terven felüli értékcsökkenés (a+b) 8.§ (1)b):	18 380
a	= terv szerinti értékcsökkenési leírás (6. számlaosztályból),	17 614
b	= terven felüli értékcsökkenés (8. számlaosztály),	566
3	Immateriális javak, tárgyi eszközök állományból történő kivételének - (kivéve: kedvezményezett eszközátruházás), vagy forgóeszközök közé való átsorolásának könyv szerinti értéke (csökkentve a készletre vett hulladék anyag, hasznosanyag értékével) (ÉCS=Sztv) 8.§ (1)b)	
4	Elnem számolható költség (3. sz. melléklet szerinti rész) 8.§ (1)d).	11 323
5	A 7§(1)dzs)a) alkalmazása esetén (a+b):	0
a	Devizás befizetési pénzügyi eszközök és hosszú lejáratú kötelezettségek év végi értékelésének árfolyamvesztése: 8§(1)dzs)a)	
b	A befizetési eszközök (kivéve: bejelentett részesedés), hosszú lejáratú kötelezettségek könyveiből történő kivételésekor az előző években a 7§(1)dzs)a) alapján elszámolt csökkentő tételek összege	
6	Jogerős határozatban megállapított bírság, büntetés (Art, TB) (kivéve: ha ellenőrzéshez kapcsolódik) 8.§ (1)e)	49
7	Ellenőrzött külföldi társaság osztalékkal csökkentett arányos pozitív adóévi eredménye 8.§ (1) f):	
8	Követelésekre elszámolt tárgyévi értékvesztés 8.§ (1)gy).	37 239
9	A behajthatatlannak nem minősülő elengedett követelés 8.§ (1)h)	
10	Kapott kölcsön, zárt körben forgalomba hozott hitelviszonyt megtestesítő értékpapír miatti tartozás és a váltótartozás (kivéve szállítói) és minden kamatozó kötelezettség napi átlagos állománya után elszámolt adóévi kamatnak a saját tőke (JT+TT+ET+LT) napi átlagos állományának háromszorosát meghaladó kötelezettségrésze jutó arányos része 8.§ (1)j)	
11	Ellenőrzött külföldi társaságban lévő részesedésre elszámolt értékvesztés, árfolyamvesztés és e részesedés bármilyen kivételése következtében során elszámolt ráfordításnak a bevételt meghaladó része 8.§ (1)m)a)	
12	Bejelentett részesedéshez kapcsolódó adóévi ráfordításként elszámolt értékvesztés, árfolyamvesztés, a részesedés kivételével kapcsolatosan elszámolt ráfordításoknak a bevételüket meghaladó része. 8.§ (1)m)b)	
13	Forintról devizára, devizáról forintra vagy devizáról más devizára áttérés TT növeléseként átszámítási különbözletek (nyereség esetén) 8.§ (1)p)	
14	Adó- vagy önellenőrzés során megállapított költség ráfordítás növekménye illetve nettó árbevétel, bevétel, aktivált saját teljesítmény csökkenése 8.§ (1)p).	
15	Kedvezményezett átalakulás alapján megszerzett részesedés kivettelt könyv szerinti értéke (de maximum az AEE csökkentésénél figyelembe vett összeg) 8§ (1)r).	
16	Előző években tartós adományozás miatt igénybe vett jogtalan többletkedvezmény (a+b) 8.§ (1)s)	0
a	= egyszerese, ha teljesítés elmaradása a másik szerződő fél közhasznúsági nyilvántartásból való törlése, vagy jogtudó nélküli megszűnése miatt történt,	
b	= kétszerese, ha a teljesítés bármely más ok miatt nem következett be.	
17	Kedvezményezett részesedéscseré alapján megszerzett részesedés kivettelt könyv szerinti értéke (maximum az AEE csökkentésénél elszámolt összeg) 8§ (1)t).	
18	Az adóév utolsó napján kis- és középvállalkozásnak minősülő adózó által adóalap csökkentéseként korábban igénybe vett kedvezmény kétszerese, ha a kedvezményt követő 4 éven belül a tárgyi eszközt, szellemi terméket 8.§ (1)u).	
19	Átlagos foglalkoztatási létszám csökkenése előző évhez képest * előző évi minimálbér (éves összege) * 120% de max.: 7§(1)y) alapján igénybevevett adóalap csökkentő kedvezmény 120%-a.	
20	Kapcsolt vállalkozások közötti ügyletek esetében az eltérés, ha az ellenérték miatt az AEE<szokásos piaci ár mellett lett volna. (ÁFA hatás kezelendő!) 18.§ (1)b), (2)-(4)	
21	Jogtudó nélküli megszűnés esetén adóalap-növelő tételek (16.§ (1) c):	0
22	Átalakuláshoz kapcsolódó adóalap-növelő tételek (16.§ (2)):	0
23	Amennyiben az adózó adókötelezettsége a felszámolási eljárás (annak megfelelő más eljárás) befejezését követő napon folytatódik, az eljárás befejezése évéről készített adóbevallásában növelein kell az adózás előtti eredményét, ha a felszámolás időszaka alatt a saját tőke növekedett (16.§ (6)).	
24	Kedvezményezett eszközátruházás esetén az átruházó társaság - válaszlása szerint, az átvevő társasággal írásban kötött szerződés alapján, a egyéb feltételekkel - adózás előtti eredményét növeli az átadott eszközök könyv szerinti értékének az elszámolt bevételt meghaladó részével 16.§ (12).	

25	Egyéb adóalapnövelő tétel.	
26	Külföldön keletkezett és elszámolt jövedelem ráfordításként elszámolt adója. 28.§ (1).	
D./	ELŐZETES ADÓALAP (-) (A-B+C)	-833 169
	ebből korlátlanul, engedély nélkül, elhatárolható	-833 169
	ELŐZETES ADÓALAP (+) (A-B+C)	0
E./	JÖVEDELEM-(NYERESÉG-) MINIMUM	
1	Nem kell az adózónak a jövedelem-(nyereség-) minimumot alkalmazni	
2	Az adózó az Art. 91/A. § (1) bekezdése szerinti nyilatkozatot tesz, ezért nem alkalmazza a jövedelem-(nyereség-) minimumot.	
3	Az adóalapot a jövedelem-(nyereség) minimum figyelembevételével határozza meg (összevetve adózás előtti eredményével, adóalapjával).	
	A választott módszer:	
3	Az adóalapot a jövedelem-(nyereség) minimum figyelembevételével határozza meg (összevetve adózás előtti eredményével, adóalapjával).	
E.1/	Időszaki bevétel meghatározása	
	= időszaki összes bevétel	299 740
E.2/	Csökkentő tételek	5 252
	= eladott áruk beszerzési értéke	54
	= eladott közvetített szolgáltatások értéke	5 198
	= kedvezményezett átalakulással létrejött adózóban szerzett részesedés bekerülési értéke alapján elszámolt bevétel a jogelőd tagjánál	
	= kedvezményezett eszközátvétel során az önálló szervezeti egység átvételére alapján elszámolt bevétel az átvételkor	
	= kedvezményezett részesedéscsere alapján kivezetett részesedés árfolyamnyeresége a megszerzett társaság tagjánál	
	= külföldi telephelynek betűhatározott jövedelem-(nyereség-)minimum	
E.3/	Növelő tételek	0
	= kedvezményezett átalakulás vagy kedvezményezett részesedéscsere során megszerzett részesedés bekerülési értéke kivételéseként elszámolt összeg (max.: korábban csökkentő tételként figyelembe vett tétel), illetve jogelőd nélküli megszűnéskor a még növelő tételként figyelembe nem vett csökkentő tételek összege.	
	= kedvezményezett eszközátvételkor az átvételkor a bevétel csökkenéseként figyelembe vett összegnek az átvett tárgyi eszközökre, immateriális javakra a számviteli törvény szerint elszámolt értékcsökkenésnek az eszközök bekerülési értéke arányában számított összege az átvételkor,	
	= jogelőd nélküli megszűnés esetén az előzőek szerint még el nem számolt összeg.	
E.4/	Számított jövedelem-(nyereség-) minimum	5 890
E.5/	Számított adóalap levezetése	
	Adózás előtti eredmény	-879 182
	"Rendes" adóalap	-833 169
	Jövedelem-(nyereség-) minimum	5 890
	Számított adóalap	5 890
F.I./	Számított adó (19.§) - 2010. adóév első fele, 2010. június 30-ig:	555
	Június 30-ig terjedő napok száma az adóévben:	181
	A tárgyévi adóalap erre a részre jutó hányada (naptári napok szerint arányosítva):	2 921
1	Alapesetben a pozitív adóalap 19%-a (19.§ (1))	
2	Az alábbi feltételek teljesülése esetén az adó mértéke a pozitív adóalap 50 millió Ft-t meg nem haladó részéig 10%, felette pedig 19% (19.§ (3))	
	Az adómérték meghatározásának módszere:	
1	Alapesetben a pozitív adóalap 19%-a (19.§ (1))	
F.II./	Számított adó (19.§) - 2010. adóév második fele, 2010. július 1-től:	297
	Napok száma az adóévben július 1-től kezdődően:	184
	A tárgyévi adóalap erre a részre jutó hányada (naptári napok szerint arányosítva):	2 969
	! Az adóalap 250 millió Ft-ot meg nem haladó része 10%-kal, a felette lévő része 19%-kal adózik.	
F.	Számított adó összesen:	852
G./	Adómentességek (20 §) (a+b+c):	0
H./	Adókedvezmények (-):	0
I./	Visszatartott adó (külföldi jövedelem külföldi adója) 28.§	
J./	Fizetendő társasági adó (F-G-H-I)	852
K./	Társasági adó önellenőrzés tárgyévi ráfordításként elszámolt összege	
L./	Különadó (2010-től nincs, ha van összeg, az előző időszak nem jelentős hibahatása miatt lehet)	0
M./	Adózott eredmény (A-J-K-L)	-880 034
1	Eredménytartalék igénybevétele osztalékra (+)	0
2	Jóváhagyott osztalék, részesedés (-)	0
N./	Mérleg szerinti eredmény (M+M1-M2)	-880 034

econet.hu Nyrt.
CASH FLOW KIMUTATÁS

ssz	Megnevezés / E Ft	2009.12.31.	Ellenőrzés	2010.12.31.	Változás		T.évi.összet.
			hatása		E Ft	%	%
1	Adózás előtti eredmény	-411 844		-884 583	-472 739	-114,79%	4550,56%
2	Elszámolt amortizáció	23 073		18 381	-4 692	-20,34%	-94,56%
3	Elszámolt értékvesztés és visszairás	304 753		727 259	422 506	138,64%	-3741,24%
4	Céltartalék képzés és felhasználás különbözete						
5	Befektetett eszközök értékesítésének eredménye	-1 389			1 389	100,00%	
6	Szállítói kötelezettségek változása	28 753		-29 449	-58 202	-202,42%	151,49%
7	Egyéb rövid lejáratú kötelezettségek változása	-6 254		1 408 954	1 415 208	22628,85%	-7248,08%
8	Passzív időbeli elhatárolások változása	-42 724		-37 190	5 534	12,95%	191,32%
9	Vevőkövetelések változása	-19 424		31 179	50 603	260,52%	-160,39%
10	Forgóeszközök (vevő és pénzeszköz nélkül) változása	-351 326		-2 209 851	-1 858 525	-529,00%	11368,13%
11	Aktív időbeli elhatárolások változása	73 247		-20 887	-94 134	-128,52%	107,45%
12	Fizetett adó (nyereség után)	-859		-852	7	0,81%	4,38%
13	Fizetett osztalék, részesedés						
I.	MŰKÖDÉSI CASH FLOW ÖSSZESEN	-403 994		-997 039	-593 045	-146,80%	5129,07%
14	Befektetett eszközök beszerzése	-12 959		-7 834	5 125	39,55%	40,30%
15	Befektetett eszközök eladása	10 154		1	-10 153	-99,99%	-0,01%
16	Kapott osztalék, részesedés						
II.	BEFEKTETÉSI CASH FLOW ÖSSZESEN	-2 805		-7 833	-5 028	-179,25%	40,30%
17	Részvénykibocsátás bevétele (egyéb tőkebevételek)			1 000 110	1 000 110		-5144,86%
18	Kötvény, hitelviszonyt megtest. ért.papír kibocsátás bevétele						
19	Hitel és kölcsön felvétele	277 226		-16 496	-293 722	-105,95%	84,86%
20	Hosszú lejáratra nyújtott kölcsönök, bankbetétek törl., bevált.	1 726		2 421	695	40,27%	-12,45%
21	Véglegesen kapott pénzeszköz			-599	-599		3,08%
22	Részvénybevonás (egyéb tőkeleszállítás)						
23	Kötvény visszafizetés						
24	Hitel és kölcsön törlesztése és visszafizetése						
25	Hosszú lejáratra nyújtott kölcsönök, elhelyezett bankbetétek						
26	Véglegesen átadott pénzeszköz	-500			500	100,00%	
27	Alapítók sz. / egyéb hosszú köt. változása	77 594		-3	-77 597	-100,00%	0,02%
III.	PÉNZÜGYI CASH FLOW ÖSSZESEN	356 046		985 433	629 387	176,77%	-5069,36%
IV.	PÉNZESZKÖZÖK VÁLTOZÁSA	-50 753		-19 439	31 314	61,70%	100,00%

econet.hu Nyrt.

Kiegészítő melléklet

A Szervezet kiemelt adatainak bemutatása

Szervezeti forma:	nyilvánosan működő részvénytársaság
A Szervezet adószáma:	11404374-2-43
A Szervezet KSH száma:	11404374-6420-114-01
Cégjegyzékszám:	01-10-043483
Alapítás ideje:	1996.01.04.
Jogelőd:	-
Főtevékenysége:	Vagyonkezelés
Kiegészítő tevékenysége:	szaktanácsadás
Székhelye:	1117 Budapest, Hauszmann Alajos u. 3.
A vállalkozás internetes honlapja:	www.econet.hu
A vállalkozás könyvviteli szoftvere:	Pénzszám könyvelőprogram

Vállalkozás tulajdonosi szerkezete:

Tulajdonos megnevezése	Székhely, lakcím	Tulajdoni hányad %	Szavazati arány %	Egyéb ráhatás
(...-19%)				Egyéb
OTP Bank Nyrt	1051 Budapest, Nádor u. 16.	12,59%	12,59%	
Canongate Investments Kft.	1118 Budapest, Somlói út 37/a.	5,52%	5,52%	
Gerendai Károly, Takács Gábor, Szigerta Invest K	1025 Budapest, Csejlei u. 15-19.	5,21%	5,21%	
Erste Befektetési Zrt.	1138 Budapest, Népfürdő út 24-26.	5,16%	5,16%	
Egyéb kisrészvényesek	-	71,52%	71,52%	
Összesen:		100,00%	100,00%	

Vállalkozás tulajdoni részesedései (befektetései) és kiemelt adatai:

Befektetés megnevezése:	Székhely	Adatszolgáltatás éve	Tulajdoni hányad %	Szavazati arány %	Egyéb ráhatás
(76%-...)- minősített többséget bizt.bef.					leányvállalat
EST Media Group Vagyonkezelő Kft.	1036 Budapest, Lajos u. 74-76.	2010	100,00%	100,00%	leányvállalat
GridLogic Kft.	1117 Budapest, Hauszmann Alajos u. 3.	2010	100,00%	100,00%	leányvállalat
econet Invest Kft.	1117 Budapest, Hauszmann Alajos u. 3.	2010	100,00%	100,00%	leányvállalat
SANORG Kft.	1036 Budapest, Lajos u. 74-76.	2010	100,00%	100,00%	leányvállalat
Phonon 450 Zrt.	1117 Budapest, Hauszmann Alajos u. 3.	2010	95,00%	95,00%	leányvállalat

Befektetés megnevezése:	Jegyzett tőke	Egyéb tartalék	MSZE	Saját tőke
(76%-...)- minősített többséget bizt.bef.				
EST Media Group Vagyonkezelő Kft.	2 340 480	-151 682	-403 818	1 784 980
GridLogic Kft.	925 000	-6 394	-623 935	294 671
econet Invest Kft.	515 000	245 916	-182	760 734
SANORG Kft.	3 000	-50 459	n/a	-47 459
Phonon 450 Zrt.	5 000	0	n/a	5 000

A konszolidációs csoport vállalkozásai:

- Teljeskörűen bevont leányvállalatok:

Konszolidációs kötelezettség fennáll.

econet Invest Kft., GridLogic Kft., BETAGRID Kft., GridTech Kft., EST Media Group Kft., EMERGING MEDIA GROUP Kft., Pesti Est Kft., Tele Est Kft., Fénypont Kft., O-Zone Kft., Magyar Vendor Kft., DEG Lapkiadó Kft., SúcóKft., Sziget Kft., Volt Event Kft.

- Teljeskörűen be nem vont leányvállalatok:

- Bevont társult vállalkozások:

- Mentésített leányvállalatok:

Artigo Kft., EST INDOOR Kft., eMusicKft., Est Pont Kft., PHONON 450 Zrt., EMG Card Kft.
eMusic Kft., SANORG Kft., FM1 Zrt.

Az anyavállalat a mentésítés során az alábbi lehetőséget választotta:

- az összevont (konszolidált) beszámoló készítéséhez szükséges adatokat csak aránytalanul magas költségek mellett és késedelmesen tudná szolgáltatni a leányvállalat / közös vezetésű vállalkozás

- a leányvállalatban / közös vállalkozásban lévő részesedést kizárólag továbbértékesítési céllal vette meg a vállalkozás és a forgóeszközök között mutatja ki

- jogi korlátozások és rendkívüli körülmények miatt nem tudja meghatározó beolygását gyakorolni

- a leányvállalat / közös vezetésű vállalkozás az összevont (konszolidált) éves beszámoló fordulónapján előtársaságként működött

- a leányvállalat / közös vezetésű vállalkozás azért nem kerül bevonásra, mert a beszámoló enélkül is megbízható és valós képet nyújt

Cégtulajdonosok

Beszámoló aláírására jogosult neve: dr. Balázs Csaba Címe: 1118 Budapest, Somlói út 37/a.
Igazgatóság: dr. Balázs Csaba, Bencze György, Mester Zoltán, Dr. Rosner Gábor
Felügyelő Bizottság: Kis Andor, Bognár Attila, Dr. Kósik Tamás
Audit Bizottság: Kis Andor, Bognár Attila, Dr. Kósik Tamás

A vállalkozásnál a könyvvizsgálat jogszabályi előírások alapján kötelező.

Könyvvizsgáló: Audit Service Kft. dr. Serényi Iván

Jogi képviselő: dr. Rosner Gábor

Könyvvitelért felelős személy:

- neve Szabó Endre Gábor
- lakcíme 6000 Kecskemét, Vágó u. 2. II/5.

- regisztrációs száma: 171332

Számlavezető bankok: - Ft Raiffeisen Bank, UniCredit, Equilor
- deviza: Raiffeisen Bank

Engedélyhez kötött tevékenységek:

- PSZÁF speciális engedéllyel: nem rendelkezik.

- Szakmai kamara engedéllyel: nem rendelkezik.

- Tevékenységspecifikus képesítéssel: nem rendelkezik.

- Közhasznú minősítéssel: nem rendelkezik.

- Tevékenységfüggő cégbírósági bejegyzéssel: nem rendelkezik.

- A társaság közérdeklődésnek kitett: igen.

Működési rendszer

A tulajdoni viszonyokat alapszabály tartalmazza, a működés az ebben rögzítettek szerint történik.

A napi forgalom megfigyelése, rögzítése számítógépes program-rendszerrel történik (Pénzszám program), amely a bevitt adatok zárt feldolgozását biztosítja.

A számviteli rendszer

Könyvvezetés pénzneme: forint (HUF)
Könyvelési rend: kettős könyvvel, HAS (Hungarian Accounting Standards)
Üzleti év fordulónapja: 2010.12.31.
Eredménykimutatás típusa: összköltség eljárás
Eredménykimutatás változata: "A"
Mérleg változata: "A"
Mérlegkészítés cégi időpontja általában: március 16.
Könyvvizsgálati zárás időpontja: 2011.04.27.
A hitelesítés tartalmi alapja: éves beszámoló
A kötelező beszámolás formája: éves beszámoló

Előző évhez képest eltérő mérlegváltozat választásának indokai:

nem merült fel.

Előző évhez képest eltérő eredménykimutatás-változat választásának indokai:

nem merült fel.

A számviteli alapelveket jellemző előírások:

- = Számviteli alapelvektől való eltérés: nem merült fel.
- = A könyvvizsgálat által engedélyezett, törvényi előírásoktól való eltérés: nem merült fel.
- = Alkalmazott értékelési elvek változása: nem merült fel.
- = Jelentős összegű hiba, amelynek hatása ellenőrzési kötelezettségű a felmerülés évére: a mérlegfőösszeg 2%-a
- = Lényeges hibahatás az utólagra közzétett üzleti év beszámoló saját tőkéjének 20 %-a: 1 262 217 E Ft
- = Egyedi értékelés választása az alkalmazott módszere a befektetések, értékpapírok értékvesztésének elszámolásánál.
- = Tartósság: az állományba vételi időpontjától függetlenül, egy éven túl jelentkező, állandó, folyamatosan csökkenő/növekvő tendencia.
- = A devizás eszközök és források értékelésénél alkalmazott egységes árfolyam: MNB közép árfolyam.

Az árfolyamkülönbségeket a vállalkozás minden esetben elszámolja:

- = Éves zárásunk, arról készített elszámolásunk előírás szerű, következetes,
- = Munkánkban az óvatosság elve és valódiság elve érvényesül, ezeket a vállalkozás folytatásának elve mellett alkalmazzuk.

A feldolgozás teljeskörűségét teljességi nyilatkozatunk szavatolja.

Az éves zárás és a mérlegkészítés időpontja között a cég helyzetét módosító lényegi információk nem merültek fel, így a cég zárási adatai a működő vállalkozás szerint értékelték.

Jelentősebb 2010. évi események

Bevezetés

A cégcsoport média befekteléseit összefogó EMG Média csoport Kft. (EMG) a 2010-es levélenységét - a 2008-ban végrehajtott szervezeti és szerkezeti változások eredményeképpen - az egységes portfólió-értékelés és üzemeltetés jegyében végezte. 2009-ben csaknem teljesen lezárult az a folyamat, melynek eredményeképpen az econet.hu Nyrt. cégcsoport legtöbb médiabeli érdekeltsége az EMG közvetlen tulajdonosi irányítása és finanszírozási hatóköre alá került. Az econet.hu Nyrt. - összhangban az új cégcsoport stratégiával - tovább folytatja a cégcsoport strukturális, egyelőre médiavállalattá történő átalakítását.

Anyavállalati események

A 2009-es éves rendes Közgyűlés 31/2009. (04. 29.) számú határozatával megújította és kismértékben módosította a Közgyűlés 34/2008. (04. 24.) számú határozatát, amely felhatalmazta a Társaság Igazgatóságát saját részvény vásárlására az econet.hu cégcsoportba tartozó gazdasági társaságoknál tervezett opciós részvényvásárlási program fedezetének biztosítása, továbbá a Társaság által tervezett további akvizíciók során vételár megfizetése, illetve a tőkeszerkezet optimalizálása céljából. Az Igazgatóság a fenti felhatalmazás alapján, az abban foglalt előlekből, 2008. október 10. és 2009. február 19. között, több részletben, mindösszesen 210 darab (2.100.000 darab törzsrészvénynek megfelelő), 2009. márciusi lejáratú határidős vételi kontraktust nyitott, 72,96 forintos részvényenkénti átlagáron. Melyeket előbb 2009. március 20-án 52,8 forintos részvényenkénti átlagáron 2009. júniusi határidőre, 2009. június 18-án 57 forintos részvényenkénti átlagáron 2009. szeptemberi határidőre, 2009. szeptember 18-án 63 forintos részvényenkénti átlagáron 2009. decemberi határidőre, 2009. december 17-én 126 forintos részvényenkénti átlagáron 2010. márciusi határidőre, 2010. március 17-én 129 forintos részvényenkénti átlagáron 2010. júniusi határidőre, 2010. június 17-én 100,5 forintos részvényenkénti átlagáron 2010. szeptemberi határidőre, 2010. szeptember 17-én 2010. decemberi határidőre 103,4 forintos részvényenkénti átlagáron, 2010. december 14-én 2011. márciusi határidőre 96,5 forintos részvényenkénti átlagáron, illetve 2011. március 11-én 2011. szeptemberi határidőre 87,5 forintos részvényenkénti átlagáron görgetőt tovább. A Társaság a saját részvényeire nyitott 210 darab (2.100.000 darab törzsrészvénynek megfelelő) vételi kontraktusból 140 darab (1.400.000 darab törzsrészvénynek megfelelő) kontraktust adott el 2011. április 8-án 59,71 forintos részvényenkénti átlagáron, további 30 darab (300.000 darab törzsrészvénynek megfelelő) kontraktust adott el 2011. április 11-én 54,17 forintos részvényenkénti átlagáron, további 5 darab (50.000 darab törzsrészvénynek megfelelő) kontraktust adott el 2011. április 18-án 39,4 forintos részvényenkénti átlagáron. A tranzakciókra tőzsdei ügyletek keretében, az Equilor Befektetési Zrt. mint befektetési szolgáltató igénybevételeivel került sor.

A Társaság 2010. február 1-én rendkívüli közgyűlést tartott, amely 3/2010. (02. 01.) számú határozatával megújította az Igazgatóság 2009. december 31-én lejárt alaptőke-emelésre vonatkozó felhatalmazását. Az új felhatalmazás 2015. január 31-ig szól, az alaptőke-emelés összege névértéken egyetlen naptári évben sem haladhatja meg a megelőző év december 31-i alaptőke 100 százalékát. A felhatalmazás a korábbi részletszabályok fenntartása mellett az átváltoztatható kötvények kibocsátási szabályait is pontosította.

A Társaság Igazgatósága a felhatalmazás alapján, 2010. július 1-i és 2010. augusztus 6-i határozataival a Társaság alaptőkéjét 4,95 milliárd forintról 5,851 milliárd forintra zárt körben, 111 százalékos árfolyamon kibocsátott részvényekkel felemelte. A cégbíróság az alaptőke-emelést 2010. augusztus 17-én bejegyezte. Az újonnan kibocsátott részvények 2010. november 15-én bevezetésre kerültek a Budapesti Értéktőzsdére. Ugyancsak az említett felhatalmazással élve a Társaság Igazgatósága 2010. november 22-i és 2010. december 21-i határozataival a Társaság alaptőkéjét 5,851 milliárd forintról 6,851 milliárd forintra zárt körben, 120 százalékos árfolyamon kibocsátott részvényekkel felemelte. A cégbíróság az alaptőke-emelést 2011. január 3-án bejegyezte. Az újonnan kibocsátott részvények 2011. február 22-én bevezetésre kerültek a Budapesti Értéktőzsdére.

A Társaság 2010. augusztus 2-án rendkívüli közgyűlést tartott, ahol az Igazgatóság, a Felügyelő Bizottság, illetve az Audit Bizottság tagjait visszahívták, részben újválasztották, illetve új testületi tagokat választottak meg. Ennek során a korábban 10 tagú Igazgatóság 4 tagúvá vált. Emellett a Közgyűlés a Társaság Alapszabályát is módosította, alapszabályi szinten is megteremtve az elnöki és vezérigazgatói tisztség szétválaszthatóságát.

A Társaság 2011. január 6-án rendkívüli közgyűlést tartott, ahol a Felügyelő Bizottság tagjává választották Klementisz-Csikós Gábort és dr. Nobilis Kristófot, és az Audit Bizottság tagjává választották Klementisz-Csikós Gábort. Dr. Nobilis Kristóf felügyelő bizottsági tag tisztségéről 2011. március 30-án, Mester Zoltán igazgatósági tag tisztségéről 2011. április 15-i hatállyal lemondott.

A Társaság 2011. február 28-án is rendkívüli közgyűlést tartott, amely módosította a Társaság cégnevét. A Társaság új cégneve: EST MEDIA Vagyonkezelő Nyilvánosan Működő Részvénytársaság, új rövidített cégneve: EST MEDIA Nyrt. A közgyűlés határozott arról is, hogy a Társaság részvényeinek egyenkénti névértékét 100,-Ft-ról 1.000,-Ft-ra módosítja, és ezzel összefüggésben a Társaság alaptőkéjét képező részvények darabszámát 6.851.000 darab részvényben állapította meg. A közgyűlés döntést hozott a fentiekben említett saját részvények vásárlására vonatkozó felhatalmazás megújításáról is. Az elhatározott cégváltozásokat a cégbíróság 2011. március 30-án bejegyezte.

2010. december 17-én könyv szerinti értéken (amely megegyezett a bekerülési értékkel) értékesítésre került a Társaságnak a HIGH-TECH Vagyonkezelő, Fejlesztő és Szolgáltató Korlátolt Felelősségű Társaságban meglévő részesedése.

A Társaság 2010-ben a GridLogic Kft-t a korábbi üzleti értékelés helyett saját tőke/jegyzett tőke alapon értékelt, így 680 millió forint értékvesztést számolt el.

A Társaság részvényeinek nyitóára a Budapesti Értéktőzsdén 2010. január 4-én 119 forint, záróára 2010. december 31-én 90 forint volt.

Üzletági események

A Time Out Budapest kiadó D-E-G Kft. és az országos Est Lapokat kiadó franchise partnerünk, az Est Lapok Kft. együttműködésének eredményeképpen 2010 márciusától elindult a Time Out Pécs. A kiadvány a Pécs 2010 Európa Kulturális Fővárosa programsorozat kapcsán került létrehozásra és a 2010. év során 10 alkalommal jelent meg.

Az EMGOnline üzletágának fontos eseménye volt, hogy 2010. március 31-én megújult az est.hu programajánló honlap, majd 2010 júniusától az eco.hu oldal – a cégcsoport legrégebbi online felülete – is új kontösben köszönti a látogatókat.

Az EMG 2010. április 13-án jelképes, 100 ezer forintos áron 20 százalékos részesedést szerzett a KJ Publishing Kiadói Korlátolt Felelősségű Társaságban. A KJ Publishing abból a célból került megalapításra, hogy a Sanoma Budapest Kiadói Zrt-vel az „EXIT” című programmagazin átvétele tárgyában 2010. március 16-án aláírt kötelező erejű Term Sheet megvalósításában részt vegyen. A KJ Publishing 2010. április 14-én a Sanoma Budapesttel aláírta az EXIT és az ahhoz kapcsolódó eszközök és vagyoni értékű jogok (lapengedély, védjegyek, exit.hu domain) átruházására vonatkozó szerződést, illetve kifizette a vételár első, mintegy 50 százalékos részletét. A szerződés alapján az EXIT-et a 2010. április 21-i lapszámtól kezdődően a KJ Publishing adja ki. A szerződés zárására 2010. június 14-én került sor.

2010. április 29-én az EMG értékesítette a radiocafé Kft-t, majd a beszámolási időszakot követően, 2011. február 25-én 500 ezer forintért megvásárolta a radiocafé 100 százalékos tulajdonosát, a KV Barát Vagyonkezelő Korlátolt Felelősségű Társaságot. A radiocafé reklámidejét korábban kereskedelmi alapon, jutalék ellenében, kereskedőházként értékesítette az EMG. A tranzakció révén a radiocafé 98,6 újból az EMG tulajdonában álló médiaportfólió részévé vált.

Az EMG 2010. június 29-én szerződést kötött a KÖNYVLAVOR Kft-vel az EMG tulajdonában álló www.estkonyvek.hu domain jövőbeli hasznosításáról. A szerződés értelmében a KÖNYVLAVOR Kft. a www.estkonyvek.hu internetes cím alatt saját költségén online könyvtárházat hozott létre és üzemelteti azt. A domain használatba adása, illetve az EMG média-portfóliójában nyújtott marketing felületek biztosítása fejében az EMG a rendszeren keresztül elért árbevételből részesedést kap.

Az EMGBroadcast üzletág területén az EMG 2010. augusztus 6-án - a cég 700 millió forintos feltőkésítését követően - az FM1 Zrt-ben meglévő 100 százalékos részesedéséből 75 százalékos 530.000.000,-Ft-os vételáron a Székely Gábor magánbefektető 95 százalékos részvételével erre a célra létrehozott FM1 FRIENDS Kft. részére értékesített. Az FM1 Zrt. operatív vezetésében is változás történt, 2010. augusztus 6-tól a vezérigazgatói feladatokat a többségi tulajdonos által jelölt személy látja el. A tranzakciót szabályozó szerződés szerint az országos rádiós frekvencia kizárólagos reklámértékesítési joga a műsorszolgáltatási jogosultság teljes időtartamára az EMG csoportnál maradt. A NeoFM-et üzemeltető FM1 Zrt-ben megmaradt 25 százalékos részesedésünket már a beszámolási időszakot követően, 2011. április 15-én értékesítettük a többségi tulajdonos részére, egyúttal megszüntettük a NeoFM reklámidejének értékesítésére, illetve a különféle adminisztratív szolgáltatásokra vonatkozó megállapodásokat is. Ezen tranzakciók hatályosságának feltétele a cégcsoportot finanszírozó pénzügyi intézmény jóváhagyása.

Az EMG 2010. augusztus 6-án megállapodást kötött a Geomédia Kiadói Zrt-vel, amelynek értelmében EMG Sales House Korlátolt Felelősségű Társaság cégnév alatt, az EMG 74 százalékos és a Geomédia 26 százalékos részesedésével, közös leányvállalatot hoznak majd létre. Az együttműködés részleteit a feleknek nem sikerült egyeztetniük, és az FM1 Zrt. értékesítését követően az együttműködés megszüntetése mellett döntöttek.

Az EMG 2010 november elején megállapodást kötött a LIBRA Biztosítási Alkusz Kft-vel üzleti együttműködés folytatásáról. A megállapodás alapján a www.estbiztositas.hu internetes cím alatt a LIBRA Kft. saját költségén, „estbiztositas.hu” márkanév alatt, online biztosítás-alkuszi weboldalt hozott létre és üzemelteti azt. A domain használatba adása, illetve az EMG média-portfóliójában nyújtott marketing felületek biztosítása fejében az EMG a rendszeren keresztül elért árbevételből részesedést kap.

Az EMG 2010. november 15-én kölcsönös szándéknyilatkozatot kötött a METACOM Holding Zártkörűen Működő Részvénytársasággal üzleti együttműködés folytatásáról. A kölcsönös szándéknyilatkozat alapján az EMG 51 és a METACOM Holding Zrt. érdekkörébe tartozó Mindware Hungary Kft. 49 százalékos részesedése mellett EMG Card Kft. cégnév alatt közös társaságot alapítottak, amely a tervek szerint új típusú törzsvásárlói és fizetőkártya szolgáltatásokat fog létrehozni és működtetni.

2010. november 29-én lezárult a Sziget Kft. akvizíciójának második szakasza. Ezzel egyfelől az EMG elérte az 51 százalékos részesedést, másfelől az akvizíciós folyamat ezen állomásakor teljes mértékben a Sziget Kft-be integrálódott az eddig 50 százalékosban külön álló VOLT Fesztivál és Balaton Sound.

Egy 2010. decemberi megállapodás szerint 2011-től a Sziget Kft. fogja megrendezni a Buda Gourmet elnevezésű, hat éves múltira visszatekintő gasztró-kulturális eseménysorozatot.

Tartalma:

- software,
- egyéb vagyoni jogok.

Értékelése-elszámolása:

- A nyilvántartás alapja: a beszerzési érték.
 - Az értékelés módja: egyedi.
 - Maradványérték meghatározása: számviteli politika szerint.
 - Az értékcsökkenés elszámolási módja: a bruttó értékre vetített lineáris az aktiválás napjától, a használat idejének egyedi megítélése szerint.
 - Elszámolásának gyakorisága: havi.
 - Terven felüli értékcsökkenés elszámolási módja: számviteli politika szerint.
- Lényeges minden egyedileg lényegesnek minősített eszköz.
Állománya leltárral fedett.

Alkalmazott leírási kulcsok

Megnevezés	Átlag (%)
100 E Ft alatti vagyoni jogok, szellemi termék	100,00
Vagyoni értékű jogok	10,00
Szellemi termékek	10; 33,33

Szerkezete

Megnevezés	2009.12.31.	Ellenőrzés hatása	2010.12.31.	Változás		T.évi.összet.
				E Ft	%	%
Alapítás-átszervezés aktivált értéke	0	0	0	0	0,00%	0,00%
Kísérleti fejlesztés aktivált értéke	0	0	0	0	0,00%	0,00%
Vagyoni értékű jogok	2 221	0	1 920	-301	-13,55%	1,93%
- egyéb vagyoni értékű jog	2 221	0	1 920	-301	-13,55%	1,93%
Szellemi termékek	111 690	0	97 320	-14 370	-12,87%	98,07%
- saját tulajdonú szoftver	111 690	0	97 320	-14 370	-12,87%	98,07%
Üzleti vagy cégérték	0	0	0	0	0,00%	0,00%
Immateriális javakra adott előlegek	0	0	0	0	0,00%	0,00%
Immateriális javak érték helyesbítése	0	0	0	0	0,00%	0,00%
Összesen:	113 911	0	99 240	-14 671	-12,88%	100,00%

Állomány mozgása

Megnevezés / E Ft	nyitó	növekedés	csökkenés	visszairás	átsorolások +/-	záró
BRUTTÓ ÉRTEK	162 738	1 200	0		0	163 938
Alapítás-átszervezés aktivált értéke	0	0	0		0	0
Kísérleti fejlesztés aktivált értéke	0	0	0		0	0
Vagyoni értékű jogok	5 795	0	0		0	5 795
- egyéb vagyoni értékű jog	5 795	0	0		0	5 795
Szellemi termékek	156 943	1 200	0		0	158 143
- saját tulajdonú szoftver	156 943	1 200	0		0	158 143
Üzleti vagy cégérték	0	0	0		0	0
Immateriális javakra adott előlegek	0	0	0		0	0
Immateriális javak érték helyesbítése	0	0	0		0	0
ÉRTÉKCSÖKKENÉS	48 826	15 870	0	0	0	64 696
Alapítás-átszervezés aktivált értéke	0	0	0	0	0	0
Kísérleti fejlesztés aktivált értéke	0	0	0	0	0	0
Vagyoni értékű jogok	3 573	301	0	0	0	3 874
- egyéb vagyoni értékű jog	3 573	301	0	0	0	3 874
Szellemi termékek	45 253	15 569	0	0	0	60 822
- saját tulajdonú szoftver	45 253	15 569	0	0	0	60 822
Üzleti vagy cégérték	0	0	0	0	0	0
Immateriális javakra adott előlegek	0	0	0	0	0	0

NETTÓ ÉRTÉK	113 912	-14 670	0	0	0	99 242
Alapítás-átszervezés aktivált értéke	0	0	0	0	0	0
Kísérleti fejlesztés aktivált értéke	0	0	0	0	0	0
Vagyon értékű jogok	2 222	-301	0	0	0	1 921
- egyéb vagyon értékű jog	2 222	-301	0	0	0	1 921
Szellemi termékek	111 690	-14 369	0	0	0	97 321
- saját tulajdonú szoftver	111 690	-14 369	0	0	0	97 321
Üzleti vagy cégérték	0	0	0	0	0	0
Immateriális javakra adott előlegek	0	0	0	0	0	0
Immateriális javak érték helyesbítése	0	0	0	0	0	0

Immateriális javak - állománymozgása mozgásnemenként

Megnevezés / E Ft	2009.12.31	2010.12.31
Immateriális javak		
NÖVEKEDÉS	0	1 200
- vétel	0	1 200
CSÖKKENÉS	15 639	15 870
- értékcsökkenés	15 639	15 870

Számviteli törvény szerinti értékcsökkenés állománymozgása

Megnevezés / E Ft	nyitó	növekedés	csökkenés	visszairás	záró
ÉRTÉKCSÖKKENÉS VÁLTOZÁSA	48 829	15 870	0	0	64 699
TERV SZERINTI	47 867	15 870	0		63 737
- lineáris	47 707	15 870	0		63 577
- egyösszegű	160	0	0		160
TERVEN FELÜLI	962	0	0	0	962
- selejtezés	962	0	0	0	962

Immateriális javak - adó törvény szerinti értékcsökkenés állománymozgása

Megnevezés E Ft	adó törvény nyitó	növekedés	csökkenés	visszairás	adó törvény záró
Vagyon értékű jogok	3 574	301	0	0	3 875
Szellemi termékek	45 255	15 569	0	0	60 824
Összesen:	48 829	15 870	0	0	64 699

Mutatók

Megnevezés	2009.12.31	2010.12.31	Változás %
Immateriális javak részaránya:	1,93%	1,90%	-1,55%
Immateriális javak aránya:	1,56%	1,13%	-27,56%
Elhasználódás foka:	70,00%	60,54%	-13,51%

A piaci értékelés elve, módszere: nem merült fel.
 Kutatás és a kísérleti fejlesztés tárgyévi költségei: nem merült fel.
 Üzleti könyveken kívüli állomány: nem merült fel.
 Terven felüli értékcsökkenés elszámolása, visszairása miatt: nem merült fel.

A tárgyi eszközök bemutatása

Tartalma:

- épület,
- gép,
- berendezés,
- számítástechnika,
- jármű.

Értékelése-elszámolása:

- A nyilvántartás alapja: a beszerzési érték.
 - Az értékelés módja: egyedi.
 - Maradványérték meghatározása: számviteli politika szerint.
 - Az értékcsökkenés elszámolási módja: a bruttó értékre vetített lineáris az aktíválás napjától, a használat idejének egyedi megítélése szerint. havi.
 - Elszámolásának gyakorisága: számviteli politika szerint.
 - Terven felüli értékcsökkenés elszámolási módja: mérlegfeltétl 20%-kal módosítja és meghaladja az 500 E Ft-ot.
 - = Jelenlős összegű a terven felüli értékcsökkenés:
- Lényeges minden egyedileg lényegesnek minősített eszköz.
Állománya lehárral fedett.

Alkalmazott leírási kulcsok

Megnevezés	Átlag (%)
100 E Ft alatt	100,00
100-200 E Ft között	50,00
Éves kulcsok szerint	
- épület	6,00
- gép	14,50
- berendezés	14,50
- számítástechnika	33,00
- jármű	20,00

Szerkezete

Megnevezés	2009.12.31.	Ellenőrzés	2010.12.31.	Változás		T.évi.összet.
				E Ft	%	
E Ft		hatása		E Ft	%	%
Ingatlanok és kapcsolódó vagyoni jogok	15 005	0	13 811	-1 194	-7,96%	72,93%
- egyéb	15 005	0	13 811	-1 194	-7,96%	72,93%
Műszaki gép, berendezés, jármű	358	0	730	372	103,91%	3,85%
- gép, berendezés	358	0	730	372	103,91%	3,85%
Egyéb berendezés, jármű	639	0	4 396	3 757	587,95%	23,21%
- gép, berendezés	639	0	197	-442	-69,17%	1,04%
- jármű	0	0	4 199	4 199	0,00%	22,17%
Tenyészállatok	0	0	0	0	0,00%	0,00%
Befejezetlen beruházás	0	0	0	0	0,00%	0,00%
Beruházásra adott előleg	0	0	0	0	0,00%	0,00%
Tárgyi eszközök érték helyesbítése	0	0	0	0	0,00%	0,00%
Összesen:	16 002	0	18 937	2 935	18,34%	100,00%

Állomány mozgása

Megnevezés / E Ft	nyitó	növekedés	csökkenés	visszairás	átsorolások +/-	záró
BRUTTÓ ÉRTÉK	160 547	10 892	8 276		0	163 163
Ingatlanok és kapcsolódó vagyoni jogok	19 899	0	0		0	19 899
Műszaki gép, berendezés, jármű	136 714	827	0		0	137 541
Egyéb berendezés, jármű	3 934	4 619	2 830		0	5 723
Tenyészállatok	0	0	0		0	0
Befejezetlen beruházás	0	5 446	5 446		0	0
Beruházásra adott előleg	0	0	0		0	0
Tárgyi eszközök érték helyesbítése	0	0	0		0	0
ÉRTÉKCSÖKKENÉS	144 545	2 511	2 830	0	0	144 226
Ingatlanok és kapcsolódó vagyoni jogok	4 894	1 194	0	0	0	6 088
Műszaki gép, berendezés, jármű	136 356	455	0	0	0	136 811
Egyéb berendezés, jármű	3 295	862	2 830	0	0	1 327
Tenyészállatok	0	0	0	0	0	0
Befejezetlen beruházás	0	0	0	0	0	0
Beruházásra adott előleg	0	0	0	0	0	0
NETTÓ ÉRTÉK	16 002	8 381	5 446	0	0	18 937
Ingatlanok és kapcsolódó vagyoni jogok	15 005	-1 194	0	0	0	13 811
Műszaki gép, berendezés, jármű	358	372	0	0	0	730
Egyéb berendezés, jármű	639	3 757	0	0	0	4 396
Tenyészállatok	0	0	0	0	0	0
Befejezetlen beruházás	0	5 446	5 446	0	0	0
Beruházásra adott előleg	0	0	0	0	0	0
Tárgyi eszközök érték helyesbítése	0	0	0	0	0	0

Számviteli törvény szerinti értékcsökkenés állománymozgása

Megnevezés / E Ft	nyitó	növekedés	csökkenés	visszairás	záró
ÉRTÉKCSÖKKENÉS VÁLTOZÁSA	144 545	2 511	2 830	0	144 226
TERV SZERINTI	142 550	1 945	269		144 226
- lineáris	140 183	1 892	269		141 806
- egyösszegű	2 367	53	0		2 420
TERVEN FELÜLI	1 995	566	2 561	0	0
- selejtezés	1 995	566	2 561	0	0

Tárgyi eszközök - adó törvény szerinti értékcsökkenés állománymozgása

Megnevezés E Ft	adó törvény nyitó	növekedés	csökkenés	visszairás	adó törvény záró
Ingatlanok és kapcsolódó vagyoni jogok	4 893	1 194	0	0	6 087
Műszaki gép, berendezés, jármű	136 355	455	0	0	136 811
Egyéb berendezés, jármű	3 296	862	2 830	0	1 328
Összesen:	144 545	2 511	2 830	0	144 226

Tárgyi eszközök - állománymozgása mozgásnemenként

Megnevezés / E Ft	2009.12.31.	2010.12.31.
Tárgyi eszközök		
NÖVEKEDÉS	2 959	5 446
- vétel	2 959	5 446
CSÖKKENÉS	7 583	2 511
- eladás	149	0
- értékcsökkenés	7 434	1 945
- terven felüli értékcsökkenés	0	566

Mutatók

Megnevezés	2009.12.31.	2010.12.31.	Változás %
Eszközök részaránya:	0,27%	0,36%	33,33%
Eszközök aránya:	0,22%	0,22%	0,00%
Elhasználódás foka:	9,97%	11,61%	16,44%
Tárgyi eszköz fedezettség:	39439,36%	33960,83%	-13,89%
Tárgyi eszköz hatékonyság:	608,16%	799,52%	31,47%
Műszaki gépek aránya:	2,24%	3,86%	72,33%
Műszaki berendezések elhasználtsági foka:	0,26%	0,53%	102,87%

Befejezetlen állomány tartalma: nem merült fel.

Terven felüli értékcsökkenések, kivételek:

- selejt miatt: 566 E Ft

Üzleti könyveken kívüli állomány: nem merült fel.

Meghatározó jelentőségű tárgyi eszköz értékelésében bekövetkezett lényeges változás nem merült fel.

A befektetett pénzügyi eszközök bemutatása

Tartalma:

- részvények,
- üzletrészek,
- egyéb hosszú lejáratra kölcsönadott pénzeszközök.

Értékelése - elszámolása:

- A nyilvántartási alapja: a beszerzési-, a folyósításkori érték illetve a piaci ár.

- Az értékelés módja:

= egyedi.

= nem jelentős mértékű árfolyam differencia eliminálásával számított.

- Értékesítés elszámolása: számviteli politika szerint.

= Lényeges összegű eszközök a piaci értékelés szempontjából: Lényeges minden egyedileg lényegesnek minősített eszköz.

Állománya egyeztetéssel igazolt.

Szerkezete

Megnevezés	2009.12.31.	Ellenőrzés	2010.12.31.	Változás		T.évlösszet.
				E Ft	%	%
E Ft		hatása				
Tartós részesedések kapcsolt váll.-ban	5 771 206	0	5 092 183	-679 023	-11,77%	99,91%
- anyavállalat és anya kapcsoljai	5 771 206	0	5 090 995	-680 211	-11,79%	99,88%
- (76%-...) - minősített többségi bef. leány	0	0	1 188	1 188	0,00%	0,02%
Tartósan adott kölcsön kapcsolt váll.-ban	0	0	0	0	0,00%	0,00%
Egyéb tartós részesedés	0	0	0	0	0,00%	0,00%
T. adott kölcsön e.részes. v. álló váll.-ban	0	0	0	0	0,00%	0,00%
Egyéb tartósan adott kölcsön	7 235	0	4 814	-2 421	-33,46%	0,09%
Tartós hitelviszonyt megtestesítő értékpapír	0	0	0	0	0,00%	0,00%
Befektetett pü-i eszközök érték helyesbítése	0	0	0	0	0,00%	0,00%
Pénzügyi eszközök értékelési különbözete	0	0	0	0	0,00%	0,00%
Összesen:	5 778 441	0	5 096 997	-681 444	-11,79%	100,00%

Állomány mozgása

Megnevezés / E Ft	nyitó	növekedés	csökkenés	visszairás	átSOROLÁSOK +/-	záró
BRUTTÓ ÉRTEK	6 031 217	1 188	2 421		0	6 029 984
Tartós részesedések kapcsolt váll.-ban	6 023 982	1 188	0		0	6 025 170
Tartósan adott kölcsön kapcsolt váll.-ban	0	0	0		0	0
Egyéb tartós részesedés	0	0	0		0	0
T. adott kölcsön e.részes. v. álló váll.-ban	0	0	0		0	0
Egyéb tartósan adott kölcsön	7 235	0	2 421		0	4 814
Tartós hitelviszonyt megtestesítő értékpapír	0	0	0		0	0
Befektetett pü-i eszközök érték helyesbítése	0	0	0		0	0
Pénzügyi eszközök értékelési különbözete	0	0	0		0	0
ÉRTEKVESZTÉS	252 776	680 211	0	0	0	932 987
Tartós részesedések kapcsolt váll.-ban	252 776	680 211	0	0	0	932 987
Tartósan adott kölcsön kapcsolt váll.-ban	0	0	0	0	0	0
Egyéb tartós részesedés	0	0	0	0	0	0
T. adott kölcsön e.részes. v. álló váll.-ban	0	0	0	0	0	0
Egyéb tartósan adott kölcsön	0	0	0	0	0	0
Tartós hitelviszonyt megtestesítő értékpapír	0	0	0	0	0	0
NETTÓ ÉRTEK	5 778 441	-679 023	2 421	0	0	5 096 997
Tartós részesedések kapcsolt váll.-ban	5 771 206	-679 023	0	0	0	5 092 183
Tartósan adott kölcsön kapcsolt váll.-ban	0	0	0	0	0	0
Egyéb tartós részesedés	0	0	0	0	0	0
T. adott kölcsön e.részes. v. álló váll.-ban	0	0	0	0	0	0
Egyéb tartósan adott kölcsön	7 235	0	2 421	0	0	4 814
Tartós hitelviszonyt megtestesítő értékpapír	0	0	0	0	0	0
Befektetett pü-i eszközök érték helyesbítése	0	0	0	0	0	0
Pénzügyi eszközök értékelési különbözete	0	0	0	0	0	0

Befektetett pénzügyi eszközök - állománymozgása mozgásnemenként

Megnevezés / E Ft		
Befektetett pénzügyi eszközök		
NÖVEKEDÉS	10 000	1 188
- vétel	10 000	1 188
CSÖKKENÉS	263 121	682 832
- eladás	10 345	0
- értékvesztés	252 776	680 211
= saját tőke / jegyzett tőke mutató miatt	252 776	680 211
- egyéb	0	2 421

Az értékelés elve, módszere:

- saját tőke / jegyzett tőke x névérték mutató szerint.

Vételi- és névérték eltérései

Megnevezés	Beszerzési vételi érték	Beszerzési névérték	Piaci értékelés alapja		2010.12.31	2010.12.31
			Piaci ár %-a	ST/JT	Piaci érték	Audított érték
(76%-...)- minősített többséget bizt.bef.						
EST Media Group Vagyonkezelő Kft.	4 035 590	2 340 480	184,73%	76,27%	4 323 537	4 035 590
GridLogic Kft.	974 700	925 000	n/a	31,86%	294 671	294 671
econet Invest Kft.	863 212	515 000	n/a	147,72%	760 734	760 734
SANORG Kft.	150 480	3 000	n/a	n/a	n/a	0
Phonon 450 Zrt.	1 188	1 188	n/a	n/a	n/a	1 188
Összesen:	6 025 170	3 784 668			5 378 942	5 092 183

Mutatók

Megnevezés	2009.12.31.	2010.12.31.	Változás
			%
Eszközök részaránya:	97,80%	97,73%	-0,07%
Eszközök aránya:	79,01%	58,23%	-28,30%

Üzleti könyveken kívüli állomány:

Az EST Media Group Vagyonkezelő Kft piaci értéke az American Appraisal Kft cég értékelése alapján meghatározott.

Átsorolások egyéb követelésekbe: nem merült fel.

A készletek bemutatása

A Szervezet sem a bázis évben, sem a tárgyévben nem rendelkezett készletekkel.

A követelések bemutatása

Tartalma:

- vevő,
- ki nem emelt.

Értékelése - elszámolása:

- A nyilvántartás alapja: a könyvi érték.
- Az értékelés módja: egyedi,
- = nem jelentős mértékű árfolyam differencia eliminálásával számított.
- A devizamozgások a valódiság elve szerint értékelték.
- Értékvesztés elszámolása: számviteli politika szerint.

Állománya egyeztetéssel, analitikus nyilvántartással igazolt.

Alkalmazott értékvesztési kulcsok

Megnevezés	Számviteli %
Felszámolás alatt	100,00
Csőd alatt	100,00
Egyezség alatt	egyedi
Éven túli	100,00

Szerkezete

Megnevezés	2009.12.31.	Ellenőrzés hatása	2010.12.31.	Változás		T.évi.összet.
				E Ft	%	%
Vevők	32 323	0	1 144	-31 179	-96,46%	0,04%
- belföldi vevők	44 027	0	12 355	-31 672	-71,94%	0,38%
- vevő értékvesztés	-11 704	0	-11 211	493	4,21%	-0,35%
Követelések kapcsolt vállalkozással sz.	739 653	0	2 644 343	1 904 690	257,51%	82,29%
Vevő követelések:	31 769	0	45 900	14 131	44,48%	1,43%
- anyavállalat és kapcsoltjaival szem. köv.	31 769	0	45 900	14 131	44,48%	1,43%
Kölcsön adott pénzeszközök, kapcsolt	541 563	0	2 470 903	1 929 340	356,25%	76,90%
- anyav. és kapcs.-nak kölcsön adott pénz	372 010	0	2 264 477	1 892 467	508,71%	70,47%
- (76%-...) - minősített többségi bef. leány	29 553	0	27 017	-2 536	-8,58%	0,84%
- (51%-75%) - többségi befolyású leány	0	0	107 737	107 737	0,00%	3,35%
- (25%-50%) - jelentős > 25%, társult	140 000	0	0	-140 000	-100,00%	0,00%
- (20%-25%) - <25% alatti, társult	0	0	71 672	71 672	0,00%	2,23%
Egyéb elszámolás	166 321	0	127 540	-38 781	-23,32%	3,97%
- anyavállalat és kapcsoltjaival sz. egyéb.	135 000	0	127 540	-7 460	-5,53%	3,97%
- (76%-...) - minősített többségi bef. leány	31 321	0	0	-31 321	-100,00%	0,00%
Követelések egyéb részesedési visz.	0	0	0	0	0,00%	0,00%
Váltó követelések (nem kapcsolt)	0	0	0	0	0,00%	0,00%
Egyéb követelések	62 424	0	567 777	505 353	809,55%	17,67%
Kölcsön adott pénzeszközök, nem kapcsolt	26 400	0	544 571	518 171	1962,77%	16,95%
Adó/TBÁVM kötelezettség átsorolás miatt	13 167	0	2 538	-10 629	-80,72%	0,08%
Egyéb követelés	22 857	0	20 668	-2 189	-9,58%	0,64%
Követelések értékelési különbözete	0	0	0	0	0,00%	0,00%
Származékos ügyletek pozitív értékelési külön	0	0	0	0	0,00%	0,00%
Összesen:	834 400	0	3 213 264	2 378 864	285,10%	100,00%

Követelések - állományigazolások

Megnevezés / E Ft	2009.12.31	2010.12.31
Vevők	32 323	1 144
- jelenlegig kiegyenlített	0	68
- ki nem egyenlítettből	32 323	1 076
= nem kifogásolt	32 323	1 076
Követelések kapcsolt vállalkozással sz.	739 653	2 644 343
- ki nem egyenlítettből	739 653	2 644 343
= visszaigazolt	739 653	2 644 343
Különböző egyéb követelések	62 424	567 777
- ki nem egyenlítettből	62 424	567 777
= ebből értékvesztés alap	0	0

Követelések - számviteli törvény szerinti értékvesztése

Megnevezés	nyitó	növekedés	csökkenés	visszairás	záró
Vevők	11 704	0	493	0	11 211
Követelések kapcsolt vállalkozással sz.	0	36 578	0	0	36 578
- (76%-...) - minősített többségi bef. leány	0	35 106	0	0	35 106
- (50% / 33%) - közös vezetésű	0	1 472	0	0	1 472
Aktív időbeli elhatárolás értékvesztése	0	651	0	0	651
Összesen:	11 704	37 229	493	0	47 789

Mutatók

Megnevezés	2009.12.31.	2010.12.31.	Változás %
Eszközök részaránya:	60,61%	92,10%	51,96%
Eszközök aránya:	11,41%	36,71%	221,74%
Vevők szállítói aránya:	817,90%	1,88%	-99,77%
Vevők átfutási ideje (nap):	121,23	1,38	-98,86%
Hitelfedezettségi mutató:	98,02%	145,32%	48,26%

Átsorolások:

nem merült fel.

Üzleti könyveken kívüli állomány:

nem merült fel.

Az értékpapírok bemutatása

Tartalma:

- üzletrész,
- egyéb értékpapír.

Értékelése - elszámolása:

- A nyilvántartás alapja: a beszerzési érték.
 - Az értékelés módja:
 - = egyedi,
 - = nem jelentős mértékű árfolyam differencia eliminálásával számított.
 - Értékvesztés elszámolása: számviteli politika szerint
- Lényeges minden egyedileg lényegesnek minősített eszköz.
 Állománya egyeztetéssel igazolt.

Szerkezete

Megnevezés	2009.12.31.	Ellenőrzés	2010.12.31.	Változás		T.éviösszet.
				E Ft	%	%
E Ft		hatása				
Részesedés kapcsolt vállalkozásban	479 070	0	268 600	-210 470	-43,93%	99,76%
- (76%-...) - minősített többségi bef. leány	174 070	0	163 600	-10 470	-6,01%	60,76%
- (20%-25%) <-25% alatti, társult	305 000	0	105 000	-200 000	-65,57%	39,00%
Egyéb részesedés	0	0	649	649	0,00%	0,24%
Saját részvények és részesedések	0	0	0	0	0,00%	0,00%
Forgatási célú, hitelviszonyt meg, értékp.	37 419	0	0	-37 419	-100,00%	0,00%
Értékpapírok értékelési különbözete	0	0	0	0	0,00%	0,00%
Összesen:	516 489	0	269 249	-247 240	-47,87%	100,00%

Értékpapírok - állománymozgása

Megnevezés / E Ft	nyitó	növekedés	csökkenés	viSSZairás	átsorolások +/-	záró
BRUTTÓ ÉRTÉK	568 558	15 749	252 519		0	331 788
Részesedés kapcsolt vállalkozásban	531 139	0	200 000		0	331 139
- (76%-...) - minősített többségi bef. leány	226 139	0	0		0	226 139
- (20%-25%) <-25% alatti, társult	305 000	0	200 000		0	105 000
Egyéb részesedés	0	15 749	15 100		0	649
Saját részvények és részesedések	0	0	0		0	0
Forgatási célú, hitelviszonyt meg, értékp.	37 419	0	37 419		0	0
Értékpapírok értékelési különbözete	0	0	0		0	0
ÉRTÉKVESZTÉS	52 069	10 470	0	0	0	62 539
Részesedés kapcsolt vállalkozásban	52 069	10 470	0	0	0	62 539
- (76%-...) - minősített többségi bef. leány	52 069	10 470	0	0	0	62 539
- (20%-25%) <-25% alatti, társult	0	0	0	0	0	0
Egyéb részesedés	0	0	0	0	0	0
Saját részvények és részesedések	0	0	0	0	0	0
Forgatási célú, hitelviszonyt meg, értékp.	0	0	0	0	0	0
Értékpapírok értékelési különbözete				0	0	
NETTÓ ÉRTÉK	516 489	5 279	252 519	0	0	269 249
Részesedés kapcsolt vállalkozásban	479 070	-10 470	200 000	0	0	268 600
- (76%-...) - minősített többségi bef. leány	174 070	-10 470	0	0	0	163 600
- (20%-25%) <-25% alatti, társult	305 000	0	200 000	0	0	105 000
Egyéb részesedés	0	15 749	15 100	0	0	649
Saját részvények és részesedések	0	0	0	0	0	0
Forgatási célú, hitelviszonyt meg, értékp.	37 419	0	37 419	0	0	0
Értékpapírok értékelési különbözete	0	0	0	0	0	0

Értékpapírok - állománymozgása mozgásnemenként

Megnevezés / E Ft	2009.12.31.	2010.12.31.
Értékpapírok		
NÖVEKEDÉS	156 826	15 749
- vétel	156 826	15 749
CSÖKKENÉS	176 045	262 989
- eladás	135 772	252 519
- értékvesztés	40 273	10 470
= saját tőke / jegyzett tőke mutató miatt	40 273	10 470

A piaci értékelés elve, módszere:

- saját tőke / jegyzett tőke x névérték mutató szerint.

Vételi- és névérték eltérései

Megnevezés E Ft	Beszerezési	Beszerezési	Piaci értékelés alapja		2010.12.31	2010.12.31
	vételi érték	névérték	Piaci ár %-a	ST/JT	Piaci érték	Auditált érték
(76%-...)- minősített többséget bizt.bef.						
Eco.Net Hungary Kft.	226 139	265 330	n/a	61,66%	163 600	163 600
(20%-25%)-25% alatt						
Marcus A. Kft.	105 000	710	n/a	15377,70%	109 182	105 000
(...-19%)- egyéb						
CIG Pannónia Életbiz.Nyrt.	649	n/a	n/a	n/a	615	649
Összesen:	331 788	266 040			273 396	269 249

Mutatók

Megnevezés	2009.12.31.	2010.12.31.	Változás
			%
Eszközök részaránya:	37,52%	7,72%	-79,42%
Eszközök aránya:	7,06%	3,08%	-56,37%
Rövid távú likviditás III.:	63,71%	12,47%	-80,43%

Üzleti könyveken kívüli állomány: nem merült fel.

A pénzeszközök bemutatása

Tartalma:

- pénztár,
- bankszámlák

Értékelése - elszámolása:

- A nyilvántartás alapja: a könyvi érték.
 - Az értékelés módja: = egyedi,
 - = nem jelentős mértékű árfolyam differencia eliminálásával számított.
 - A devizamozgások a valódiság elve szerint értékelték.
 - Elszámolt értékvesztés: nem merült fel.
- Állománya egyeztetéssel, rovincsolással és tulajdonosi hitelesítéssel igazolt.

Szerkezete

Megnevezés E Ft	2009.12.31.	Ellenőrzés hatása	2010.12.31.	Változás		T.évi.összet.
				E Ft	%	%
Pénztárak	13 604	0	6 412	-7 192	-52,87%	99,98%
Bankbetétek	12 248	0	1	-12 247	-99,99%	0,02%
Összesen:	25 852	0	6 413	-19 439	-75,19%	100,00%

Mutatók

Megnevezés	2009.12.31.	2010.12.31.	Változás
			%
Eszközök részaránya:	1,88%	0,18%	-90,43%
Eszközök aránya:	0,35%	0,07%	-80,00%
Gyorsráta mutató:	3,04%	0,29%	-90,46%

Az állományból idegen pénz: nem merült fel.

Az aktív időbeli elhatárolások bemutatása

Tartalma:

- bevételek miatt,
- költségek miatt.

Értékelése - elszámolása:

- A nyilvántartás alapja: a számított érték.

Állománya analitikus nyilvántartással igazolt.

Szerkezete

Megnevezés	2009.12.31.	Ellenőrzés	2010.12.31.	Változás		T.évi.összet.
				E Ft	%	%
Bevételek aktív időbeli elhatárolása	28 390	0	47 379	18 989	66,89%	95,92%
- árbevétel elhatárolás	557	0	410	-147	-26,39%	0,83%
- kamat elhatárolás	27 833	0	46 969	19 136	68,75%	95,09%
Költségek, ráford. aktív időbeli elhatár.	117	0	2 015	1 898	1622,22%	4,08%
- költség elhatárolás	117	0	2 015	1 898	1622,22%	4,08%
Halasztott ráfordítások	0	0	0	0	0,00%	0,00%
Összesen:	28 507	0	49 394	20 887	73,27%	100,00%

Mutatók

Megnevezés	2009.12.31.	2010.12.31.	Változás
			%
Eszközök részaránya:	3,30%	1,51%	-54,24%
Eszközök aránya:	0,39%	0,56%	43,59%

A cellatartalékok bemutatása

A Szervezet sem a bázis évben, sem a tárgyévben nem rendelkezik cellatartalékokkal.

A kötelezettségek bemutatása

Hátrasorolt kötelezettségek

A Szervezet sem a bázis évben, sem a tárgyévben nem rendelkezik hátrasorolt kötelezettségekkel.

Hosszú lejáratú kötelezettségek

Tartalma:

- egyéb kötelezettségek.

Értékelése - elszámolása:

- A nyilvántartás alapja: a könyvi érték.
 - Az értékelés módja: = egyedi,
 - = nem jelentős mértékű árfolyam differencia eliminálásával számított.
 - A devizamozgások a valódiság elve szerint értékelték.
- Állománya egyeztetéssel igazolt.

Szerkezete

Megnevezés	2009.12.31.	Ellenőrzés	2010.12.31.	Változás		T.évi.összet.
				E Ft	%	%
Hosszú lejáratra kapott kölcsönök	0	0	0	0	0,00%	0,00%
Átváltoztatható kötvények	0	0	0	0	0,00%	0,00%
Tartozások kötvénykibocsátásból	0	0	0	0	0,00%	0,00%
Beruházási és fejlesztési hitelek	0	0	0	0	0,00%	0,00%
Egyéb hosszú lejáratú hitelek	0	0	0	0	0,00%	0,00%
Tartós kötelezettség kapcsolt vállalkoz. sz	0	0	0	0	0,00%	0,00%
Tartós kötelezettség egyéb rész.visz	0	0	0	0	0,00%	0,00%
Egyéb hosszú lejáratú kötelezettség	168	0	3 191	3 023	1799,40%	100,00%
Összesen:	168	0	3 191	3 023	1799,40%	100,00%

Hosszú lejáratú kötelezettségek - állományigazolások

Megnevezés / E Ft	2009.12.31.	2010.12.31.
Hosszú lejáratú kötelezettség		
- jelenlégig nyilott	168	3 191
= rendezetlen	168	3 191
Összesen:	168	3 191

Mutatók

Megnevezés	2009.12.31.	2010.12.31.	Változás %
Kötelezettségek részaránya:	0,02%	0,14%	600,00%
Kötelezettségek aránya:	0,00%	0,04%	0,00%
Likviditási mutató:	161,70%	157,56%	-2,56%
Hosszú távú likviditási mutató:	-23,29%	-5,06%	78,27%
Eladósodottság mértéke:	13,49%	34,43%	155,23%
Nettó eladósodottság:	0,27%	-15,53%	-5851,85%
Árbevételre vetített eladósodottság:	17,47%	-659,73%	-3876,36%
Kötelezettség/saját forrás aránya:	0,00%	-0,05%	0,00%
Kölcsön fedezeti arány:	11,57%	25,56%	120,92%

Átsorolások rövid lejáratú kötelezettségekbe:

- lízingkötelezettségek éven belüli törlesztő részlete miatt: 156 E Ft.

Rövid lejáratú kötelezettségek

Tartalma:

- szállító,
- kölcsönök,
- hitelek,
- egyéb kötelezettségek.

Értékelése - elszámolása:

- A nyilvántartás alapja: a könyvi érték.
 - Az értékelés módja: = egyedi,
 - = nem jelentős mértékű árfolyam differencia eliminálásával számított.
 - A devizamozgások a valódiság elve szerint értékelték.
- Állománya egyeztetéssel igazolt.

Szerkezete

Megnevezés E Ft	2009.12.31.	Ellenőrzés hatása	2010.12.31.	Változás		T.évi.összet.
				E Ft	%	%
Rövid lejáratú kölcsönök	378 226	0	361 569	-16 657	-4,40%	16,35%
- rövid lejáratú kölcsönök	378 226	0	361 569	-16 657	-4,40%	16,35%
Rövid lejáratú hitelek	0	0	161	161	0,00%	0,01%
Vevőktől kapott előlegek	0	0	0	0	0,00%	0,00%
Szállítók	90 433	0	60 984	-29 449	-32,56%	2,76%
- belföldi	53 229	0	57 880	4 651	8,74%	2,62%
- külföldi	37 204	0	3 104	-34 100	-91,66%	0,14%
Váltótartozások	0	0	0	0	0,00%	0,00%
Rövid lejáratú kötelez. kapcsolt v.sz.	346 841	0	343 815	-3 026	-0,87%	15,55%
Szállítói kötelezettségek	2 120	0	2 110	-10	-0,47%	0,10%
- (51%-75%) - többségi befolyású leány	0	0	2 110	2 110	0,00%	0,10%
- (50% / 33%) - közös vezetésű	2 120	0	0	-2 120	-100,00%	0,00%
Hitelek, kölcsönök	342 221	0	341 705	-516	-0,15%	15,45%
- anyavállalat és kapcsoljaival sz. kötelez.	342 221	0	341 705	-516	-0,15%	15,45%
Egyéb kötelezettség	2 500	0	0	-2 500	-100,00%	0,00%
- anyavállalat és kapcsoljaival sz. kötelez.	2 500	0	0	-2 500	-100,00%	0,00%

Rövid lej. kötelezettség egyéb rész.v.	0	0	0	0	0,00%	0,00%
Egyéb rövid lejáratú kötelezettség	35 732	0	1 444 686	1 408 954	3943,12%	65,33%
- dolgozói kötelezettség	423	0	1 200	777	183,69%	0,05%
- adó/TB/vám kötelezettség	869	0	6 232	5 363	617,15%	0,28%
- lízingelszámolás éven belüli részlete	475	0	156	-319	-67,16%	0,01%
- egyéb kötelezettség	33 965	0	1 437 098	1 403 133	4131,11%	64,99%
Kötelezettségek értékelési különbözete	0	0	0	0	0,00%	0,00%
Származékos ügyletek negatív értékelési különbözete	0	0	0	0	0,00%	0,00%
Összesen:	851 232	0	2 211 215	1 359 983	159,77%	100,00%

Rövid lejáratú kötelezettségek - állományigazolások

Megnevezés	2009.12.31.	2010.12.31.
E Ft		
Rövid lejáratú kölcsönök	378 226	361 569
- jelentésig rendezett	0	5 410
- jelentésig nyitott	378 226	356 159
Rövid lejáratú hitelek	0	161
- jelentésig rendezett	0	161
Szállítók	90 433	60 984
- jelentésig kiegyenlített	0	2 666
- ki nem egyenlítettből	90 433	58 318
= tőketartozás	90 433	58 318
Rövid lejáratú kötelez. kapcsolt v.sz.	346 841	343 815
- jelentésig nyitott	346 841	343 815
Egyéb rövid lejáratú kötelezettség	35 732	1 444 686
- jelentésig rendezett	0	1 353 351
- jelentésig nyitott	35 732	91 335

Tárgyévben lezárt határidős, opciós, swap ügyletek

Megnevezés	Ügylet	Hatása
E Ft	eredménye	cash-flow-ra
Határidős, opciós ügyletek	-83 790	-83 790
Összesen:	-83 790	-83 790

Mutatók

Megnevezés	2009.12.31.	2010.12.31.	Változás
			%
Kötelezettségek részaránya:	11,64%	25,26%	117,01%
Rövid távú likviditás I.:	161,74%	157,78%	-2,45%
Rövid távú likviditás II.:	63,71%	12,47%	-80,43%
Lekötöttségi mutató:	98,02%	145,32%	48,26%
Szállítók átfutási ideje (nap):	118,85	119,41	0,47%
Dinamikus likviditás:	-23,29%	-5,07%	78,23%
Kamafedezettségi mutató:	-690,93%	-931,83%	-34,87%
Rövid távú eladósodottság:	848,14%	0,00%	-100,00%

Átsorolások egyéb követelésekbe:

- tartozik egyenlegű egyéb kötelezettségek miatt: 2 538 E Ft.

passzív időbeli elhatárolások bemutatása

Tartalma:

- költségek miatt,
- halasztott bevételek miatt.

Értékelése - elszámolása:

- A nyilvántartás alapja: a számított érték.

Állomány analitikus nyilvántartással igazolt.

Szerkezete

Megnevezés	2009.12.31.	Ellenőrzés	2010.12.31.	Változás		T.évi.összet.
				E Ft	%	%
E Ft		hatása				
Bevételek passzív időbeli elhatárolása	32 867	0	0	-32 867	-100,00%	0,00%
- árbevétel elhatárolás	630	0	0	-630	-100,00%	0,00%
- egyéb bevétel elhatárolás	32 237	0	0	-32 237	-100,00%	0,00%
Költségek, ráford. passzív időbeli elh.	30 819	0	44 353	13 534	43,91%	41,10%
- költség elhatárolás	8 911	0	6 211	-2 700	-30,30%	5,75%
- ráfordítás elhatárolás	21 908	0	38 142	16 234	74,10%	35,34%
Halasztott bevételek	87 430	0	63 573	-23 857	-27,29%	58,90%
- fejlesztési célú pénzeszköz átvétel	34 034	0	28 034	-6 000	-17,63%	25,98%
- egyéb halasztott bevételek	53 396	0	35 539	-17 857	-33,44%	32,93%
Összesen:	151 116	0	107 926	-43 190	-28,58%	100,00%

Mutatók

Megnevezés	2009.12.31.	2010.12.31.	Változás
			%
Elhatárolások részaránya:	15,07%	4,65%	-69,14%
Elhatárolások aránya:	2,07%	1,23%	-40,58%

A saját tőke bemutatása

Tartalma:

- jegyzett tőke,
- tartalékok,
- tárgyévi eredmény.

Értékelése - elszámolása:

- A nyilvántartás alapja: a könyvi érték.
- Állománya egyeztetéssel igazolt.

Szerkezete

Megnevezés	2009.12.31.	Ellenőrzés	2010.12.31.	Változás		T.évi.összet.
				E Ft	%	%
E Ft		hatása				
Jegyzett tőke	4 950 000	0	5 851 000	901 000	18,20%	90,98%
- ebből visszavásárolt tőke névértéken	0	0	0	0	0,00%	0,00%
Jegyzett, be nem fizetett tőke	0	0	0	0	0,00%	0,00%
Tőketartalék	2 443 086	0	2 542 196	99 110	4,06%	39,53%
Eredménytartalék	-674 198	0	-1 082 000	-407 802	-60,49%	-16,82%
Lekötött tartalék	0	0	0	0	0,00%	0,00%
Értékelési tartalék	0	0	0	0	0,00%	0,00%
- érték helyesbítés értékelési tartaléka	0	0	0	0	0,00%	0,00%
- valós értékelés értékelési tartaléka	0	0	0	0	0,00%	0,00%
Mérleg szerinti eredmény	-407 802	0	-890 034	-472 232	-115,80%	-13,68%
Összesen:	6 311 086	0	6 431 162	120 076	1,90%	100,00%

Jegyzett tőke - kapcsoló vállalkozások által jegyzett tételek

Megnevezés	2009.12.31.	Ellenőrzés	2010.12.31.	Változás		T.évi.összet.
				E Ft	%	%
E Ft		hatása				
Anyavállalat által jegyzett	0	0	0	0	0,00%	0,00%
Leányvállalatok által jegyzett	0	0	0	0	0,00%	0,00%
Közös vezetésű vállalatok által jegyzett	0	0	0	0	0,00%	0,00%
Társult vállalkozások által jegyzett	0	0	0	0	0,00%	0,00%
Egyéb vállalkozások által jegyzett	4 950 000	0	5 851 000	901 000	18,20%	100,00%
Összesen:	4 950 000	0	5 851 000	901 000	18,20%	100,00%

Állomány mozgása

Megnevezés / E Ft	Jegyzett tőke	Tőketartalék	Eredménytartalék	Lekötött tartalék	Érték helyesbítés értékelési tartaléka	Valós értékelés értékelési tartaléka	Mérleg szerinti eredmény
Nyitó érték	4 950 000	2 443 086	-674 198	0	0	0	-407 802
Növekedések	901 000	99 110	0	0	0	0	407 802
- tőkeemelés bejegyzéskor	901 000						
- előző évi MSZE átvezetése			0				407 802
- ázsio (jegyzési érték-névérték)		99 110					
Csökkenések	0	0	407 802	0	0	0	880 034
- előző évi MSZE átvezetése			407 802				0
- egyéb		0	0	0			880 034
Záró érték	5 851 000	2 542 196	-1 082 000	0	0	0	-880 034

Mutatók

Megnevezés	2009.12.31.	2010.12.31.	Változás
			%
Tőke aránya:	86,29%	73,47%	-14,86%
Tőke részaránya:	629,52%	276,93%	-56,01%
Befektetett eszközök fedezettsége:	106,82%	123,32%	15,45%
Saját tőke növekedési mutató:	127,50%	109,92%	-13,79%
Saját tőke fordulat száma:	1,54%	2,35%	52,60%
Tőke hatékonysága:	-6,46%	-13,68%	-111,76%

Kiemelt üzletrészek, részvények:	nem merült fel.
Üzleti könyveken kívüli állomány:	nem merült fel.
Osztalék kifizetés:	nem merült fel.
Az év rendkívüli eseményei:	
- lökeemelés:	901 000 E Ft.
Az év rendkívüli eredményei:	nem kiemelt.
Évet követő változások:	2011. elején újabb törzstőke emelésre kerül sor 1.000.000 e Ft értékben.

Az üzemi bevételek bemutatása

Tartalma:

- belföldi,
- egyéb bevétel.

Értékelése - elszámolása:

- A nyilvántartás alapja: a könyvi érték.
 - A devizamozgások a valódiság elve szerint értékelték.
- Állománya analitikus nyilvántartással igazolt.

Szerkezete

Megnevezés	2009.12.31.	Ellenőrzés	2010.12.31.	Változás		T.évi.összet.
				E Ft	%	%
Belföldi árbevétel	97 317	0	151 405	54 088	55,58%	73,57%
- anyavállalat és kapcsoljaitól sz. bevétel	8 260	0	128 080	119 820	1450,61%	62,24%
- (25%-50%) - jelentős > 25%, társult	10 140	0	0	-10 140	-100,00%	0,00%
- egyéb árbevétel	78 917	0	23 325	-55 592	-70,44%	11,33%
Export árbevétel	0	0	0	0	0,00%	0,00%
Egyéb bevétel	41 090	0	54 393	13 303	32,38%	26,43%
- egyéb	41 090	0	54 393	13 303	32,38%	26,43%
Összesen:	138 407	0	205 798	67 391	48,69%	100,00%

Szerkezete

Megnevezés	2009.12.31.	Ellenőrzés	2010.12.31.	Változás		T.évi.összet.
				E Ft	%	%
E Ft		hatása				
Egyéb bevétel						
- eszközértékesítés bevétele	155	0	0	-155	-100,00%	0,00%
- károk rendezései	0	0	985	985	0,00%	1,81%
- kapott támogatások, működési célú	38 787	0	32 836	-5 951	-15,34%	60,37%
- korábban leírt követelésre befolyt összeg	22	0	432	410	1863,64%	0,79%
- értékesített követelések elismert értéke	0	0	19 748	19 748	0,00%	36,31%
- egyéb ki nem emelt	2 126	0	392	-1 734	-81,56%	0,72%
Összesen:	41 090	0	54 393	13 303	32,38%	100,00%

Támogatások elszámolása

Megnevezés / jogcím	Kapott összeg		Felhasznált összeg		Rendelkezésre álló összeg	
	összeg	év	összeg	év	összeg	év
Véglegesen kapott támogatások:	63 599		63 599		32 237	
- Web2grid pályázat	63 000	2 008	30 763	2008-2009	32 237	2 009
	0	0	32 237	2 010	0	2 010
- GVOP pályázat	599	2 010	599	2 010	0	2 010
Összesen:	63 599		63 599		32 237	

Bevételek, Export bevételek - szerkezete

Tevékenységek szerint (belföld + export)	Tevékenységek szerint	Piacok szerint		Devizák szerint	
		E Ft	Megnevezés	Deviza értéke	Deviza neve
Megnevezés	E Ft		E Ft		devizában
Alaptevékenységek	151 405	Belföld	151 405	0	0
Összesen:	151 405	Összesen:	151 405		

Mutatók

Megnevezés	2009.12.31.	2010.12.31.	Változás
			%
Bevételek részaránya:	34,16%	61,71%	80,65%
Bruttó termelési érték (E Ft):	97 317	151 405	55,58%
Export arány:	0,00%	0,00%	0,00%
Árbevétel arányos eredmény:	-203,76%	-74,02%	63,67%
Tőkearányos eredmény:	-3,14%	-1,74%	44,59%
Eszközhatékonyosság:	-2,71%	-1,28%	52,77%

Állami támogatások elszámolása:

- kapott:	63 599 E Ft
- felhasznált:	63 599 E Ft

Az üzemi költségek és ráfordítások bemutatása

Tartalma:

- költségnemi költségek,
- egyéb ráfordítások.

Értékelése - elszámolása:

- A nyilvántartás alapja: a könyvi érték.
 - A devizamozgások a valódiság eive szerint értékelték.
 - Szokásos mértéke a számviteli politika szerinti.
 - Típusa összköltségi.
- Állománya analitikus nyilvántartással igazolt.

Szerkezete

Megnevezés	2009.12.31.	Ellenőrzés	2010.12.31.	Változás		T.évi.összet.
				E Ft	%	%
E Ft		hatása				
Költségnevi költségek						
- anyag jellegű	277 722	0	186 412	-91 310	-32,88%	58,65%
- személyi jellegű	19 591	0	28 046	8 455	43,16%	8,82%
- értékcsökkenés	23 073	0	17 814	-5 259	-22,79%	5,60%
- aktivált saját teljesítmény	0	0	0	0	0,00%	0,00%
Egyéb ráfordítások	16 315	0	85 589	69 274	424,60%	26,93%
Összesen:	336 701	0	317 861	-18 840	-5,60%	100,00%

Szerkezete

Megnevezés	2009.12.31.	Ellenőrzés	2010.12.31.	Változás		T.évi.összet.
				E Ft	%	%
E Ft		hatása				
Igénybe vett szolgáltatások						
- szállítás- rakodás, raktározás, csomagol.	511	0	123	-388	-75,93%	0,08%
- kölcsönzési-, bérleti díjak	25 560	0	23 603	-1 957	-7,66%	14,60%
- karbantartási költségek	28	0	0	-28	-100,00%	0,00%
- posta-, távközlési szolgáltatások	4 056	0	2 500	-1 556	-38,36%	1,55%
- oktatás és továbbképzés	439	0	454	15	3,42%	0,28%
- hirdetés, reklám, propaganda szolgál.	2 672	0	4 188	1 516	56,74%	2,59%
- üzleti utak, kiküldetési költségek	384	0	1 051	667	173,70%	0,65%
- éves beszámoló könyvvizsgálatának díja	1 920	0	1 920	0	0,00%	1,19%
- egyéb szakértői szolgáltatások	87 328	0	73 089	-14 239	-16,31%	45,20%
- cégtevékenység sajátosságai szolgáltatása	76 934	0	52 095	-24 839	-32,29%	32,22%
- egyéb	2 433	0	2 679	246	10,11%	1,66%
Összesen:	202 265	0	161 702	-40 563	-20,05%	100,00%

Szerkezete

Megnevezés	2009.12.31.	Ellenőrzés	2010.12.31.	Változás		T.évi.összet.
				E Ft	%	%
E Ft		hatása				
Egyéb szolgáltatások						
- biztosítási díjak	532	0	80	-452	-84,96%	0,80%
- bankköltségek	2 960	0	3 500	540	18,24%	35,09%
- hatósági díjak	4 009	0	6 393	2 384	59,47%	64,10%
Összesen:	7 501	0	9 973	2 472	32,96%	100,00%

Egyéb ráfordítások - szerkezete

Megnevezés	2009.12.31.	Ellenőrzés	2010.12.31.	Változás		T.évi.összet.
				E Ft	%	%
E Ft		hatása				
Egyéb ráfordítások:						
- eszközértékesítés ráfordítása	148	0	0	-148	-100,00%	0,00%
- értékvesztés követelésre elszámolt	11 704	0	37 229	25 525	218,09%	43,50%
- terven felüli értékcsökkenés	0	0	566	566	0,00%	0,66%
- adók, hozzájárulások, HIP és innovj. nélkül	504	0	351	-153	-30,36%	0,41%
- helyi iparüzési adó	587	0	2 733	2 146	365,59%	3,19%
- APEH-, TB-, bírság, büntetés, kés. kamat	3 372	0	51	-3 321	-98,49%	0,06%
- értékesített követelések könyv szerinti értéke	0	0	19 748	19 748	0,00%	23,07%
- egyéb váll-lal szembeni bírság, kés. kamat	0	0	24 909	24 909	0,00%	29,10%
- egyéb:	0	0	2	2	0,00%	0,00%
Összesen:	16 315	0	85 589	69 274	424,60%	100,00%

Mutatók

Megnevezés	2009.12.31.	2010.12.31.	Változás
			%
Költségek aránya	362,75%	266,47%	-26,54%
Üzemi eredményszint:	41,11%	64,74%	57,48%
Termelési költség szint:	329,22%	153,41%	-53,40%
Anyaghányad:	285,38%	123,12%	-56,86%
Bérhányad:	20,13%	18,62%	-8,00%
Értékcsökkenési hányad:	23,71%	11,77%	-50,36%

Kiemelt állományváltozások:

nem merült fel.

Pénzügyi eredmények bemutatása

Tartalma:

- pénzügyi bevételek,
- pénzügyi ráfordítások.

Értékelése - elszámolása:

- A nyilvántartás alapja: a könyvi érték.
 - A devizamozgások a valódiság elve szerint értékelték.
- Állománya analitikus nyilvántartással igazolt.

Szerkezete

Megnevezés	2009.12.31.	Ellenőrzés	2010.12.31.	Változás		T.évi.összet.
				E Ft	%	
E Ft		hatása		E Ft	%	%
Pénzügyi bevételek						
Részesedés értékesítés árfolyamnyeresége	1 382	0	0	-1 382	-100,00%	0,00%
- egyéb vállalkozástól származó árf.ny.	1 382	0	0	-1 382	-100,00%	0,00%
Egyéb kapott kamatok, kamat jellegű bev.	36 941	0	87 120	50 179	135,84%	98,40%
- anyavállalat és kapcsoljaitól sz. kamat	8 615	0	72 781	64 166	744,82%	82,20%
- (76%-...) - minősített többségi bef. leány	3 024	0	1 682	-1 342	-44,38%	1,90%
- (25%-50%) - jelentős > 25% társult	8 513	0	7 634	-879	-10,33%	8,62%
- egyéb vállalkozástól származó kamat	16 789	0	5 023	-11 766	-70,08%	5,67%
= egyéb forgó kamat, árfolyamnyereség	16 789	0	5 023	-11 766	-70,08%	5,67%
Pénzügyi műveletek egyéb bevételei	139 207	0	1 421	-137 786	-98,98%	1,60%
- devizás eszköz, forrás árfolyamnyeresége	98	0	371	273	278,57%	0,42%
- egyéb ki nem emelt tételek	139 109	0	1 050	-138 059	-99,25%	1,19%
Összesen:	177 530	0	88 541	-88 989	-50,13%	100,00%
Pénzügyi ráfordítások						
Fizetett kamatok, kamatjellegű ráfordítások	51 451	0	85 206	33 755	65,61%	9,90%
- anyavállalat és kapcsoljainak fiz kamat	22 657	0	18 319	-4 338	-19,15%	2,13%
- (20%-25%) -<25% alatti, társult	0	0	116	116	0,00%	0,01%
- egyéb vállalkozásnak fizetett kamat	28 794	0	66 771	37 977	131,89%	7,75%
Részesedések, ép, bankbet. értékesztése	293 048	0	690 681	397 633	135,69%	80,22%
- részesedések értékesztése	293 048	0	690 681	397 633	135,69%	80,22%
Pénzügyi műveletek egyéb ráfordításai	51 119	0	85 139	34 019	66,55%	9,89%
- devizás eszköz, forrás árfolyamvesztése	275	0	298	23	8,36%	0,03%
- opciós díj	143	0	0	-143	-100,00%	0,00%
- egyéb ki nem emelt tételek	50 701	0	84 840	34 139	67,33%	9,85%
Összesen:	395 618	0	881 025	465 407	117,64%	100,00%
Egyenleg	-218 088	0	-772 484	-554 396	-254,21%	

Mutatók

Megnevezés	2009.12.31.	2010.12.31.	Változás
			%
Bevételek részaránya:	54,46%	29,54%	-45,76%
Ráfordítások részaránya:	117,50%	270,88%	130,54%
Pénzügyi eredményszint:	44,87%	10,28%	-77,09%

Rendkívüli eredmények bemutatása

Tartalma:

- rendkívüli bevételek,
- rendkívüli ráfordítások.

Értékelése - elszámolása:

- A nyilvántartás alapja: a könyvi érték.

Állománya bizonylati alátámasztással igazolt.

Szerkezele

Megnevezés	2009.12.31.	Ellenőrzés	2010.12.31.	Változás		T.évi.összet.
				E Ft	%	
E Ft		hatása		E Ft	%	%
Rendkívüli bevételek						
egyéb rendkívüli tételek	10 024	0	5 401	-4 623	-46,12%	100,00%
- fejlesztési pénzeszköz átvétel	5 401	0	5 401	0	0,00%	100,00%
- kötelezettség elengedés	4 623	0	0	-4 623	-100,00%	0,00%
Összesen:	10 024	0	5 401	-4 623	-46,12%	100,00%
Rendkívüli ráfordítások						
egyéb rendkívüli tételek	585	0	36	-549	-93,85%	100,00%
- adott támogatás	500	0	0	-500	-100,00%	0,00%
- elengedett követelés	85	0	36	-49	-57,65%	100,00%
Összesen:	585	0	36	-549	-93,85%	100,00%
Egyenleg	9 439	0	5 365	-4 074	-43,16%	

Támogatások elszámolása

Megnevezés / jogcím	Kapott összeg		Felhasznált összeg		Rendelkezésre álló összeg	
	összeg	év	összeg	év	összeg	év
Véglegesen kapott támogatások:	46 930		18 896		33 435	
Webgyár pályázat	46 930	2006-2008	13 495	2006-2009	33 435	2 010
Összesen:	46 930		18 896		33 435	

Mutatók

Megnevezés	2009.12.31.	2010.12.31.	Változás
			%
Bevételek részaránya:	3,08%	1,80%	-41,56%
Ráfordítások részaránya:	0,17%	0,01%	-94,12%
Rendkívüli eredményszint:	1713,50%	15002,78%	775,56%

Az eredményelszámolás bemutatása

Tartalma:

- üzleti eredmény,
- egyéb eredmények,
- eredmény-elszámolás.

Értékelése - elszámolása:

- A nyilvántartás alapja: a könyvi érték.
- A nyereséget terhelő kötelezettségeket az adómérleg részletezi.

Állománya elszámolással igazolt

Szerkezele

Megnevezés	2009.12.31.	Ellenőrzés	2010.12.31.	Változás		T.évi.összet.
				E Ft	%	
E Ft		hatása		E Ft	%	%
Üzemi eredmény	-198 294	0	-112 063	86 231	43,49%	12,73%
Pénzügyi eredmény	-218 088	0	-772 484	-554 396	-254,21%	87,78%
Szokásos eredmény	-416 382	0	-884 547	-468 165	-112,44%	100,51%
Rendkívüli eredmény	9 439	0	5 365	-4 074	-43,16%	-0,61%
Adózás előtti eredmény	-406 943	0	-879 182	-472 239	-116,05%	99,90%
Társasági adó kötelezettség	859	0	852	-7	-0,81%	-0,10%
Különadó kötelezettség	0	0	0	0	0,00%	0,00%
Adózott eredmény	-407 802	0	-880 034	-472 232	-115,80%	100,00%
Mérleg szerinti eredmény	-407 802	0	-880 034	-472 232	-115,80%	100,00%

Eredményeszámolások - állományváltozás

Megnevezés / E Ft	2009.12.31.	Ellenőrzés hatása	2010.12.31.	Változás %
Adózás előtti eredmény:	-406 943	0	-879 182	-116,05%
+ Tao. adóalapnövelők:	178 142	0	66 981	-62,40%
- Tao. adóalapcsökkentők:	25 572	0	20 968	-18,00%
=Társasági adóalap:	-254 373	0	-833 169	-227,54%
-Számított társasági adó:	859	0	852	-0,82%
- Adómentességek:	0	0	0	0,00%
- Társasági adókedvezmények:	0	0	0	0,00%
- Különadó:	0	0	0	0,00%
=Adózott eredmény:	-407 802	0	-880 034	-115,80%
Eredménytartalék igénybevétele osztalékra	0	0	0	0,00%
Osztalékfelvétel:	0	0	0	0,00%
Mérleg szerinti eredmény:	-407 802	0	-880 034	-115,80%

Eredményeszámolások - maximális osztalék

Megnevezés E Ft	2009.12.31.	2010.12.31.	Változás %
+ jegyzett tőke	4 950 000	5 851 000	18,20%
- jegyzett, de be nem fiz. tőke	0	0	0,00%
+ tőketartalék	2 443 086	2 542 196	4,06%
+ eredménytartalék	-674 198	-1 082 000	-60,49%
+ lekötött tartalék	0	0	0,00%
+ értékelési tartalék	0	0	0,00%
+ képződött adózott eredmény	-407 802	-880 034	-115,80%
= Saját tőke osztalék fizetés előtt	6 311 086	6 431 162	1,90%
- lekötött tartalék	0	0	0,00%
- értékelési tartalék	0	0	0,00%
- jegyzett tőke	-4 950 000	-5 851 000	-18,20%
= Osztalék fedezet	1 361 086	580 162	-57,38%
+ pozitív eredménytartalék	0	0	0,00%
+ képződött eredmény	0	0	0,00%
= Osztalék forrása	0	0	0,00%
= MAXIMÁLISAN kifizethető osztalék	0	0	0,00%

Eredményeszámolások - veszteség elhatárolás

Megnevezés / E Ft	Korlátlanul	5 évre	Összesen
Nyitó elhatárolt veszteség adótv szerint	533 397	0	533 397
Növekedés tárgyévben	833 169	0	833 169
Csökkenés	0	0	0
- ebből felhasznált	0	0	0
- ebből elévült	0	0	0
- ebből egyéb ok miatt megszűnt	0	0	0
Záró elhatárolt veszteség adótv szerint	1 366 566	0	1 366 566

Mutatók

Megnevezés	2009.12.31.	2010.12.31.	Változás %
Eredmény aránya:	100,21%	100,10%	-0,11%
Eredmény részaránya	-125,11%	-293,60%	-134,67%
Jövedelmezőség:	-125,11%	-293,60%	-134,67%
Eszközfordítási sebesség:	1,33%	1,73%	30,08%
Tőkeáttételi ráta	115,88%	136,11%	17,48%
Saját tőke-arányos nyereség (ROE)	-6,46%	-13,68%	-111,76%
Eszközarányos nyereség (ROA)	-4,86%	-9,07%	-86,61%
Adó és kamatfizetés előtti er. (EBIT)	-355 492	-793 976	-123,35%
Adó, kamat, écs. előtti er. (EBDIT)	-332 419	-776 162	-133,49%

Adózott eredmény felhasználására javaslat:

- eredménytartalékba helyezés;

-880 034 E Ft

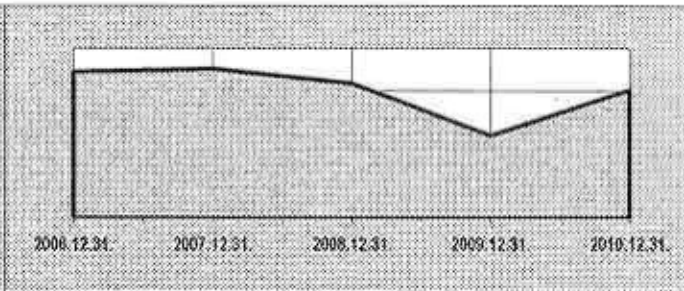
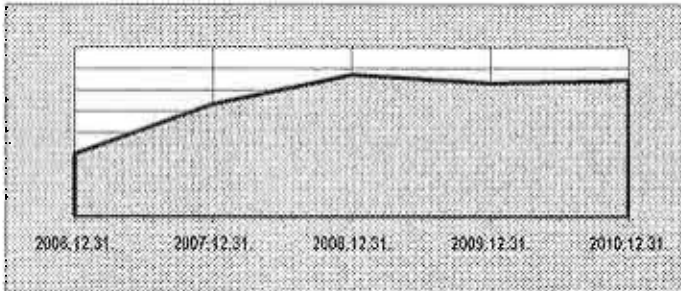
Képződött negatív adóalapnál rendelkezés:

- következő években bevonható.

Lényegesebb adatok	2006.12.31.	2007.12.31.	2008.12.31.	2009.12.31.	2010.12.31.
Megnevezés / E Ft	tény	tény	tény	tény	tény
Saját tőke	2 984 183	5 332 625	6 718 888	6 311 086	6 431 162
Értékesítés nettó árbevétele	172 198	176 102	158 568	97 317	151 405
Mérleg szerinti eredmény	103 896	-36 948	-29 804	-407 802	-880 034
Árösszing	98,25%	97,34%	97,21%	94,93%	99,96%
Működő tőke	665 484	296 094	637 013	525 509	1 277 711
Kötelezettségek/saját tőke	12,69%	11,27%	7,06%	13,49%	34,43%
Mérlegfőösszeg	3 397 980	5 997 593	7 392 210	7 313 602	8 753 494
Saját tőke/jegyzett tőke	104,71%	124,86%	135,74%	127,50%	109,92%
Adózott eredmény/jegyzett tőke	3,65%	-0,87%	-0,60%	-8,24%	-15,04%

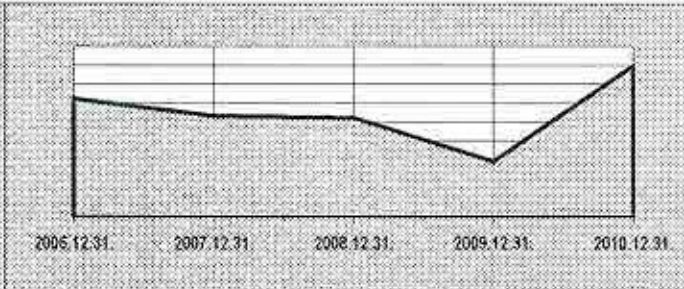

Saját tőke

Értékesítés nettó árbevétele



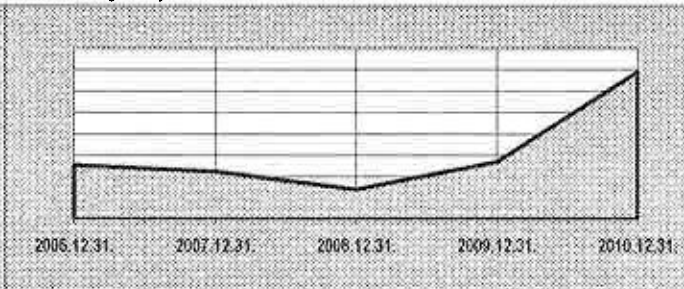
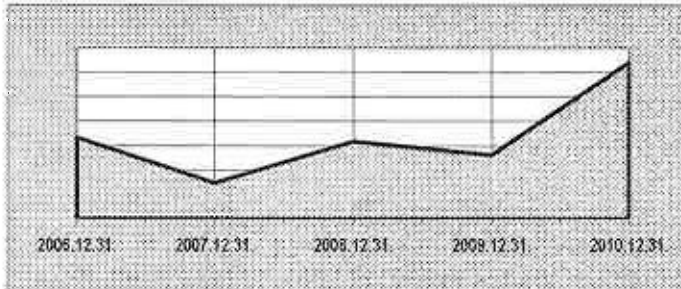
Mérleg szerinti eredmény

Árösszing



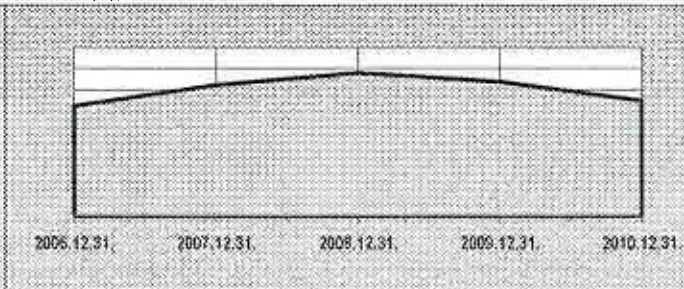
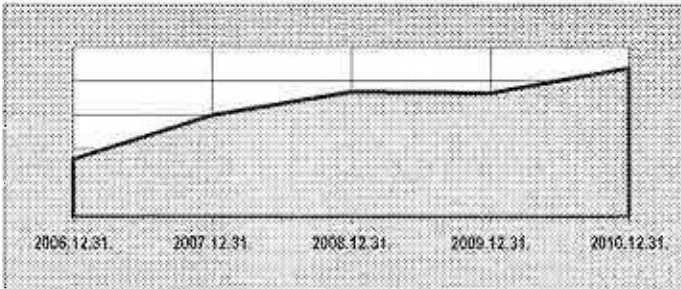
Működő tőke

Kötelezettségek/saját tőke




Mérlegfőösszeg

Saját tőke/jegyzett tőke



Adózott eredmény/jegyzett tőke



Kiegészítő adatok

Létszám adatok

fő	2009.12.31.	2010.12.31.
nem fizikai létszám	7	5
Összes létszám	7	5

Átlag bérek

Ft / fő / hó	2009.12.31.	2010.12.31.
nem fizikai átlag bér	147 961	314 198
Összes átlag bér	147 961	314 198

Egyéb személyi jellegű kifizetések

E Ft / év	2009.12.31.	2010.12.31.
- ösztönzési	1 826	1 696
- szociális	20	105
- költségértítés	0	0
- egyéb	679	853
Összes személyi jellegű	2 525	2 654
Társadalombiztosítási kiadások	4 800	5 857
Béradók:		
- munkaadói	299	0
- rehabilitációs	0	0
- szakképzési	212	305

Részvények jellemzése

	2009.12.31.	2010.12.31.
részvényfajta	törzs	törzs
darabszám	49 500 000	58 510 000
névérték (Ft)	100	100
- ebből tárgyévi kibocsátás (Ft)	-	901 000 000
kibocsátott átváltoztatható kötvény száma	-	-
kibocsátott átváltoztatható kötvény értéke (Ft)	-	-

A Tpt. 57. § (1) bekezdésének megfelelően kijelentjük, hogy a szabályozott információk nyilvánosságra hozatalának elmaradásával, illetve félrevezető tartalmával okozott kár megtérítéséért a Társaság felel.

A jelentésben szereplő változásokon felül a tulajdonosi szerkezettel, a részvényekhez fűződő jogokkal, a Társaság alkalmazottaival és szervezetével kapcsolatos egyéb lényeges változások – legjobb tudásunk szerint – nem következtek be, illetve az időközben bekövetkezett változásokról (tulajdonosi szerkezet, stb.) a Társaság külön tájékoztatásokat tett közzé.

Az econet.hu Nyrt. ezúton nyilatkozik arról, hogy a 2010. évi konszolidált éves jelentése a valóságnak megfelelő adatokat és állításokat tartalmaz, és nem hallgat el olyan tényről, amely a Társaság és a konszolidációba bevont vállalkozások helyzetének megítélése szempontjából jelentőséggel bír.

Az alkalmazható számviteli előírások alapján, a Társaság legjobb tudása szerint elkészített pénzügyi kimutatások valós és megbízható képet adnak a Társaság és a konszolidációba bevont vállalkozások eszközeiről, kötelezettségeiről, pénzügyi helyzetéről, valamint nyereségéről és veszteségéről.

Az üzleti jelentés megbízható képet ad a Társaság és a konszolidációba bevont vállalkozások helyzetéről, fejlődéséről és teljesítményéről, ismertetve a főbb kockázatokat és bizonytalansági tényezőket.

A jelen jelentésben foglaltak nem adnak teljes képet az econet.hu Nyrt. tevékenységéről és a jövőben tervezett lépéseiről, sem a Társaság és Üzletágai eredményeiről, terveiről, piacairól, a tevékenységet érintő kockázatokról és egyéb körülményekről. A jelen jelentésben foglalt olyan kijelentések, amelyek nem múltbeli eseményekre vonatkoznak, ideértve különösen a „várhatóan”, „előreláthatólag”, „feltehetőleg” és ehhez hasonló kifejezések, valamint a feltételes és jövő idejű igealakok, jövőre vonatkozó kijelentéseknek tekintendők. Ezen kijelentések a jelenlegi terveken, becsléseken és előrejelzéseken alapulnak, tehát nem lenne helyes ezen kijelentésekre a kellő mértékkel meghaladó módon támaszkodni. Az ilyen kijelentések ismert és nem ismert kockázatokat, bizonytalanságot és olyan tényezőket jeleznek, amelyek következtében a Társaság tényleges eredménye vagy teljesítménye alapvetően eltérhet az ilyen jövőre vonatkozó kijelentésben foglalt, várható eredménytől vagy teljesítménytől. Ezen tényezők többek között a következők: általános gazdasági és üzleti feltételek; a hirdetések és a különböző típusú hirdetési felületek iránti kereslet ingadozása; a Társaság tartozásainak törlesztésére való képesség; a kulcs munkavállalók elvesztése;

a piacainkon és a médiában élesedő verseny; programok, műsorvezetők, írók, fotóművészek vagy más kreatív munkatársak szerződötése vagy szerződésük megszűnése; adásvételi ügyletekhez szükséges jóváhagyások hiánya, vagy az ilyen ügyletek rajtunk kívül álló okból történő sikertelen zárása; a programok, ideértve a műsorvezetők, költségének növekedése; a piacainkra vonatkozó jogszabályi vagy egyéb szabályozási környezet változása; a rádió hallgatottsági adatok mérési módszerében történő változás; új vagy eltérő technológiák támasztotta versenyhelyzet; háború, terrorcselekmények vagy politikai instabilitás. A jövőre vonatkozó kijelentések azon időpontbeli állapoton alapulnak, amelyben ezen állítások elhangzanak, a Társaság nem vállal kötelezettséget arra nézve, hogy a kijelentések bármelyikét új információk vagy jövőbeli események alapján a továbbiakban nyilvánosan frissítse, módosítsa.

A jelen jelentésben szereplő, illetőleg megjelenített, védjegyjelölés alatt álló szöveges vagy képi megjelölések minden esetben a védjegyjogosult tulajdonát képezik. Azok bármilyen felhasználása kizárólag a vonatkozó védjegyjogosult engedélyével történhet.

A társaság 2010. évi konszolidált jelentése teljes terjedelmében megtekinthető 2011. április 29-től a Társaság székhelyén (1117 Budapest, Hauszmann Alajos u. 3.) és honlapján (www.econet.hu), valamint a BÉT honlapján (www.bet.hu).

Budapest,
2011. április 27.



econet. hu Nyrt.
1117 Bp., Hauszmann Alajos u. 3.
Asz.: 11404374-2-43

Dr. Balázs Csaba
1117 Budapest, Hauszmann Alajos u. 3.
econet.hu Nyrt.

IMMATERIÁLIS JAVAK

Megnevezés	Mutató tartalma	Minősítése
Immateriális javak részaránya:	$\frac{\text{immateriális javak}}{\text{befektetett eszközök}}$	a relatív súlyarány megfelelése
Immateriális javak aránya:	$\frac{\text{immateriális javak}}{\text{eszközök összesen}}$	a relatív súlyarány megfelelése
Elhasználódás foka:	$\frac{\text{immateriális javak}}{\text{immateriális javak bruttó értéke}}$	kedvező, ha a mutató értéke 50 %-nál nagyobb

TÁRGYI ESZKÖZÖK

Megnevezés	Mutató tartalma	Minősítése
Eszközök részaránya:	$\frac{\text{tárgyi eszközök}}{\text{befektetett eszközök}}$	a relatív súlyarány megfelelése
Eszközök aránya:	$\frac{\text{tárgyi eszközök}}{\text{eszközök összesen}}$	a relatív súlyarány megfelelése
Elhasználódás foka:	$\frac{\text{tárgyi eszközök}}{\text{tárgyi eszközök bruttó értéke}}$	kedvező, ha a mutató értéke 50 %-nál nagyobb
Tárgyi eszköz fedezettség:	$\frac{\text{saját tőke}}{\text{tárgyi eszközök}}$	kedvező, ha a saját tőke elsődlegesen a tárgyi eszközökre nyújt fedezetet. Kedvező: 100% -150 %
Tárgyi eszköz hatékonyság:	$\frac{\text{értékesítés nettó árbevétele}}{\text{tárgyi eszközök}}$	kedvező, ha értéke minél nagyobb, de mértéke függ a tevékenység eszközigényességétől
Műszaki gépek aránya:	$\frac{\text{űszaki berendezések, gépek, járművek}}{\text{tárgyi eszközök}}$	a gépesítettség mértékére utal, a tevékenység élő munkai igényétől is függ
Műszaki berendezések elhasználtsági foka:	$\frac{\text{űszaki berendezések, gépek, járművek}}{\text{műszaki eszközök bruttó értéke}}$	kedvező, ha a mutató értéke 50 %-nál nagyobb

BEFEKTETETT PÉNZÜGYI ESZKÖZÖK

Megnevezés	Mutató tartalma	Minősítése
Eszközök részaránya:	$\frac{\text{befektetett pénzügyi eszközök}}{\text{befektetett eszközök}}$	a relatív súlyarány megfelelése
Eszközök aránya:	$\frac{\text{befektetett pénzügyi eszközök}}{\text{eszközök összesen}}$	a relatív súlyarány megfelelése

KÉSZLETEK

Megnevezés	Mutató tartalma	Minősítése
Eszközök részaránya:	$\frac{\text{készletek}}{\text{forgóeszközök}}$	a relatív súlyarány megfelelése
Eszközök aránya:	$\frac{\text{készletek}}{\text{eszközök összesen}}$	a relatív súlyarány megfelelése
Készletek szállítói aránya:	$\frac{\text{készletek}}{\text{szállítók}}$	az egynél kisebb mutató jelzi, hogy pénzügyi zavarok lehetnek a működésben
Készletek fordulatszáma:	$\frac{\text{értékesítés nettó árbevétele}}{\text{készletek}}$	kedvező, ha a mutató minél nagyobb, figyelembe véve a szakágazati sajátosságokat
Készletköltség arány:	$\frac{\text{készletek}}{\text{anyagköltségek + ELÁBÉ}}$	kedvező, ha a mutató minél kisebb, figyelembe véve a szakágazati sajátosságokat

KÖVETELÉSEK

Megnevezés	Mutató tartalma	Minősítése
Eszközök részaránya:	$\frac{\text{követelések}}{\text{forgóeszközök}}$	a relatív súlyarány megfelelősége
Eszközök aránya:	$\frac{\text{követelések}}{\text{eszközök összesen}}$	a relatív súlyarány megfelelősége
Vevők szállítói aránya:	$\frac{\text{vevők}}{\text{szállítók}}$	az egynél kisebb mutató jelzi, hogy a vevőállományt a szállítók finanszírozzák. Ez fizetési gondot jelenthet.
Vevők átfutási ideje (nap):	$\frac{\text{átlagos vevőállomány}}{\text{értékesítés nettó árbevétele}}$	kedvező, ha a mutató értéke minél kisebb, ill. az előző évhez képest csökkenő
Hitelfedezettségi mutató:	$\frac{\text{követelések}}{\text{rövid lejáratú kötelezettségek}}$	kedvező, ha 100 %-nál magasabb, figyelembe véve a követelések befolyásának valószínűségét

ÉRTÉKPAPÍROK

Megnevezés	Mutató tartalma	Minősítése
Eszközök részaránya:	$\frac{\text{értékpapírok}}{\text{forgóeszközök}}$	a relatív súlyarány megfelelősége
Eszközök aránya:	$\frac{\text{értékpapírok}}{\text{eszközök összesen}}$	a relatív súlyarány megfelelősége
Rövid távú likviditás III.:	$\frac{\text{értékpapírok} + \text{pénzeszközök}}{\text{rövid lejáratú kötelezettségek}}$	kedvező, ha a napra kész fizetőképességmértéke 1,6 -1,8-nél magasabb

PÉNZESZKÖZÖK

Megnevezés	Mutató tartalma	Minősítése
Eszközök részaránya:	$\frac{\text{pénzeszközök}}{\text{forgóeszközök}}$	a relatív súlyarány megfelelősége
Eszközök aránya:	$\frac{\text{pénzeszközök}}{\text{eszközök összesen}}$	a relatív súlyarány megfelelősége
Gyorsráta mutató:	$\frac{\text{likvid pénzeszközök}}{\text{rövid lejáratú kötelezettségek}}$	kedvező, ha az azonnali fizetőképesség értéke legalább 1,6 -1,8, ill. az előző évhez képest növekvő

AKTÍV IDŐBELI ELHATÁROLÁSOK

Megnevezés	Mutató tartalma	Minősítése
Eszközök részaránya:	$\frac{\text{aktív időbeli elhatárolások}}{\text{aktív elhatárolások+követelések}}$	a relatív súlyarány megfelelősége
Eszközök aránya:	$\frac{\text{aktív időbeli elhatárolások}}{\text{eszközök összesen}}$	a relatív súlyarány megfelelősége

CÉLTARTALÉKOK

Megnevezés	Mutató tartalma	Minősítése
Céltartalékok részaránya:	$\frac{\text{céltartalékok}}{\text{források összesen}}$	a relatív súlyarány megfelelősége
Könyvön kívüli kockázat:	$\frac{\text{céltartalékok}}{\text{kötelezettségek}}$	a relatív súlyarány megfelelősége

HÁTRASOROLT KÖTELEZETTSÉGEK

Megnevezés	Mutató tartalma	Minősítése
Hátrasorolt kötelezettségek részaránya:	$\frac{\text{hátrasorolt kötelezettségek}}{\text{kötelezettségek}}$	a relatív súlyarány megfelelősége
Hátrasorolt kötelezettségek aránya:	$\frac{\text{hátrasorolt kötelezettségek}}{\text{források összesen}}$	a relatív súlyarány megfelelősége

HOSSZÚ LEJÁRATÚ KÖTELEZETTSÉGEK

Megnevezés	Mutató tartalma	Minősítése
Kötelezettségek részaránya:	$\frac{\text{hosszú lejáratú kötelezettségek}}{\text{kötelezettségek}}$	a relatív súlyarány megfelelése
Kötelezettségek aránya:	$\frac{\text{hosszú lejáratú kötelezettségek}}{\text{források összesen}}$	a relatív súlyarány megfelelése
Likviditási mutató:	$\frac{\text{forgóeszközök}}{\text{kötelezettségek}}$	kedvező, ha a mutató minél nagyobb, figyelembe véve a szakágazati sajátosságokat
Hosszú távú likviditási mutató:	$\frac{\text{üzemi tevékenység eredménye}}{\text{kötelezettségek}}$	kedvező, ha a mutató értéke 30% feletti
Eladósodottság mértéke:	$\frac{\text{kötelezettségek}}{\text{saját tőke}}$	kedvező, ha a mutató értéke 150 -180% feletti
Nettó eladósodottság:	$\frac{\text{kötelezettségek-követelések}}{\text{saját tőke}}$	kedvező, ha a mutató minél kisebb, figyelembe véve a szakágazati sajátosságokat
Árbevételre vetített eladósodottság:	$\frac{\text{kötelezettség - (pénz + értékpapír)}}{\text{értékesítés nettó árbevétele}}$	kedvező, ha 100%-nál lényegesen kisebb és közelebbi az árbevétel arányos eredmény mértékét.
Kötelezettség/saját forrás aránya:	$\frac{\text{hosszú lejáratú kötelezettségek}}{\text{saját tőke+hosszú l. kötelezets.}}$	kedvező, ha a mutató minél kisebb, figyelembe véve a szakágazati sajátosságokat
Kölcsön fedezeti arány:	$\frac{\text{kötelezettségek-likvid eszközök}}{\text{saját tőke+kötelezett.-likv.eszk.}}$	a saját és idegenforrások nem likvid eszközökkel fedezett arányát jellemzi

RÖVID LEJÁRATÚ KÖTELEZETTSÉGEK

Megnevezés	Mutató tartalma	Minősítése
Kötelezettségek részaránya:	$\frac{\text{rövid lejáratú kötelezettségek}}{\text{források összesen}}$	a relatív súlyarány megfelelése
Rövid távú likviditás I.:	$\frac{\text{forgóeszközök}}{\text{rövid lejáratú kötelezettségek}}$	a nemzetközi gyakorlat szerint 200% körül elfogadható
Rövid távú likviditás II.:	$\frac{\text{forgóeszközök-követelések}}{\text{rövid lejáratú kötelezettségek}}$	kedvező, ha a mutató értéke minél magasabb, ill. javuló tendenciájú
Lekötöttség mutató:	$\frac{\text{követelések}}{\text{rövid lejáratú kötelezettségek}}$	kedvező, ha a mutató értéke egynél nagyobb
Szállítók átfutási ideje (nap):	$\frac{\text{szállítók}}{\text{anyagjellegű ráfordítások}}$	kedvező, ha a mutató minél kisebb, figyelembe véve a szakágazati sajátosságokat
Dinamikus likviditás:	$\frac{\text{üzemi tevékenység eredménye}}{\text{rövid lejáratú kötelezettségek}}$	kedvező, ha a mutató értéke meghaladja az 50%-ot
Kamatfedezetségi mutató:	$\frac{\text{adózás előtti eredmény+kamat}}{\text{származó kamatok és kamatjellegű ráfordítások}}$	kedvező, ha 100% felett minél magasabb az értéke
Rövid távú eladósodottság:	$\frac{\text{rövid kötelezets. - (pénz + értékpapír)}}{\text{értékesítés nettó árbevétele}}$	kedvező, ha a mutató értéke minél kisebb, ill. csökkenő tendenciájú

PASSZÍV IDŐBELI ELHATÁROLÁSOK

Megnevezés	Mutató tartalma	Minősítése
Elhatárolások részaránya:	$\frac{\text{passzív időbeli elhatárolások}}{\text{passzív elhatárolások+kötelez.}}$	a relatív súlyarány megfelelése
Elhatárolások aránya:	$\frac{\text{passzív időbeli elhatárolások}}{\text{források összesen}}$	a relatív súlyarány megfelelése

SAJÁT TŐKE

Megnevezés	Mutató tartalma	Minősítése
Tőke aránya:	$\frac{\text{saját tőke}}{\text{források összesen}}$	a relatív súlyarány megfelelése
Tőke részaránya:	$\frac{\text{saját tőke}}{\text{kötelezettségek}}$	kedvező, ha a mutató minél nagyobb, figyelembe véve a szakágazati sajátosságokat
Befektetett eszközök fedezettsége:	$\frac{\text{saját tőke}}{\text{befektetett eszközök}}$	kedvező, ha a mutató minél nagyobb, figyelembe véve a szakágazati sajátosságokat
Saját tőke növekedési mutató:	$\frac{\text{saját tőke}}{\text{jegyzett tőke}}$	kedvező, ha a mutató 1-nél nagyobb. 1-nél kisebb mutató tőke vesztesre utal.
Saját tőke fordulat száma:	$\frac{\text{értékesítés nettó árbevétele}}{\text{saját tőke}}$	kedvező, ha a megtérülés minél nagyobb. A saját tőke növekedési mutatójával együtt értékelendő.
Tőke hatékonysága:	$\frac{\text{adózott eredmény}}{\text{saját tőke}}$	a tőke megtérülés forgási sebességét jelző mutatószám

ÜZEMI BEVÉTELEK

Megnevezés	Mutató tartalma	Minősítése
Bevételek részaránya:	$\frac{\text{üzemi tevékenység eredménye}}{\text{összes bevétel}}$	a relatív súlyarány megfelelése
Bruttó termelési érték (E Ft):	nettó árbevétel + STKÁV	a cég egyik fő termelési jellemzője
Export arány:	$\frac{\text{export értékesítés nettó árbevétele}}{\text{értékesítés nettó árbevétele}}$	a relatív súlyarány megfelelése
Árbevétel arányos eredmény:	$\frac{\text{üzemi tevékenység eredménye}}{\text{értékesítés nettó árbevétele}}$	szakágazati átlaghoz viszonyítva értékelhető
Tőkearányos eredmény:	$\frac{\text{üzemi tevékenység eredménye}}{\text{saját tőke}}$	más vállalkozáshoz hasonlítható
Eszközhatékonyság:	$\frac{\text{üzemi tevékenység eredménye}}{\text{eszközök összesen}}$	az eszközök hatékonyságát jellemző mutató

ÜZEMI KÖLTSÉGEK

Megnevezés	Mutató tartalma	Minősítése
Költségek aránya:	$\frac{\text{üzemi költségek}}{\text{üzemi bevételek}}$	a relatív súlyarány megfelelése
Üzemi eredményszint:	$\frac{\text{üzemi bevételek}}{\text{üzemi költségek}}$	az üzemi munka jövedelmezőségét jellemző mutató
Termelési költség szint:	$\frac{\text{összes költség}}{\text{bruttó termelési érték}}$	kedvező, ha a mutató értéke minél kisebb, ill. csökkenő tendenciájú
Anyaghányad:	$\frac{\text{anyagjellegű ráfordítások}}{\text{bruttó termelési érték}}$	aránymutató
Bérhányad:	$\frac{\text{személyi jellegű ráfordítások}}{\text{bruttó termelési érték}}$	aránymutató
Értékcsökkenési hányad:	$\frac{\text{értékcsökkenési leírás}}{\text{bruttó termelési érték}}$	aránymutató

PÉNZÜGYI MŰVELETEK EREDMÉNYE

Megnevezés	Mutató tartalma	Minősítése
Bevételek részaránya:	$\frac{\text{pénzügyi műveletek bevételei}}{\text{összes bevétel}}$	a relatív súlyarány megfelelése
Ráfordítások részaránya:	$\frac{\text{pénzügyi műveletek ráfordításai}}{\text{összes költség + ráfordítás}}$	a relatív súlyarány megfelelése
Pénzügyi eredmény szint:	$\frac{\text{pénzügyi műveletek bevételei}}{\text{pénzügyi műveletek ráfordításai}}$	a pénzügyi munka jövedelmezőségét jellemző mutató

RENDKÍVÜLI EREDMÉNY

Megnevezés	Mutató tartalma	Minősítése
Bevételek részaránya:	$\frac{\text{rendkívüli bevételek}}{\text{összes bevétel}}$	a relatív súlyarány megfelelése
Ráfordítások részaránya:	$\frac{\text{rendkívüli ráfordítások}}{\text{összes költség + ráfordítás}}$	a relatív súlyarány megfelelése
Rendkívüli eredmény szint:	$\frac{\text{rendkívüli bevételek}}{\text{rendkívüli ráfordítások}}$	a rendkívüli tételek jövedelmezőségét jellemző mutató

EREDMÉNYELSZÁMOLÁSOK

Megnevezés	Mutató tartalma	Minősítése
Eredmény aránya:	$\frac{\text{mérleg szerinti eredmény}}{\text{adózás előtti eredmény}}$	a relatív súlyarány megfelelése
Eredmény részaránya:	$\frac{\text{mérleg szerinti eredmény}}{\text{összes bevétel}}$	összesített jövedelmezőségi mutató
Jövedelmezőség:	$\frac{\text{adózott eredmény}}{\text{összes bevétel}}$	a cég jövedelmezőségét jellemző mutató
Eszközforgási sebesség:	$\frac{\text{értékesítés nettó árbevétele}}{\text{eszközök összesen}}$	kedvező, ha a mutató minél nagyobb, figyelembe véve a szakágazati sajátosságokat
Tőkeáttételi ráta	$\frac{\text{eszközök összesen}}{\text{saját tőke}}$	a relatív súlyarány megfelelése
Saját tőke-arányos nyereség (ROE)	$\frac{\text{adózott eredmény}}{\text{saját tőke}}$	kedvező, ha a mutató minél nagyobb, figyelembe véve a szakágazati sajátosságokat
Eszközarányos nyereség (ROA)	$\frac{\text{Adó és kamatfizetés előtti er. (EBIT)}}{\text{eszközök összesen}}$	kedvező, ha a mutató minél nagyobb, figyelembe véve a szakágazati sajátosságokat
Adó és kamatfizetés előtti er. (EBIT)	értékcsökkenés, kamat és adózás előtti eredmény	

ÖSSZEHASONLÍTÓ ADATOK

Megnevezés	Mutató tartalma	Minősítése
Árrésszint	$\frac{\text{nettó árbevétel} - \text{elábé}}{\text{értékesítés nettó árbevétele}}$	szakágazati átlaghoz viszonyítva értékelhető

ÜZLETI JELENTÉS

A Társaság (2010. december 31-i elnevezése econet.hu Média és Vagyonkezelő Nyilvánosan Működő Részvénytársaság, amely elnevezés módosításra került az alábbi I. pont utolsó bekezdésében írtak szerint) tevékenységét alapvetően leányvállalatain keresztül fejti ki. Erre figyelemmel a jelen üzleti jelentésben a Társaság és leányvállalatai tevékenységét összevontan tekintjük át.

I. Bevezetés

A Társaság a magyar médiapiac egyik jelentős szereplőjeként nem vonhatta ki magát az iparágra jellemző piaci környezet alól, ugyanakkor elérte azt a méretet, ahol a fogyasztási kedv növekedéséhez kapcsolódó hirdetési kiadások élénkülése már további fejlődési lehetőségeket hordoz. 2010. év végére a magyarországi reklámpiac a Magyar Reklámszövetség tényleges reklámköltségeket tartalmazó becslése szerint – az újonnan piacra lépő szereplők adatainak kiszűrésével – kismértékben tovább csökkent, míg a cégcsoport hagyományos (nem event) média termékei több mint másfél milliárd forinttal növelték árbevételüket, elsősorban az országos kereskedelmi rádiós tevékenységhez kapcsolódó értékesítési tevékenység miatt.

A 2010-es év a Sziget Kft. (Event üzletág) többségi tulajdonának november végi megszerzésével a cégméret ugrásszerű növekedésével zárult, 2010. december 31-vel a cégcsoport konszolidált mérlegfőösszege meghaladta a 10 milliárd forintot. A Társaság konszolidált árbevétele a portfólió bővülése miatt a 2009-es adathoz képest csaknem négyszeresére, 8,35 milliárd forintra nőtt, amely 2011-ben változni fog a portfólió várható csökkenése és az előkészítés alatt álló reorganizáció miatt.

Az üzleti stratégia a következő alapelvekre épül: egyedi és vonzó tartalom, erős brandekből felépülő portfólió, a nem-digitális brandek kiterjesztése digitális platformokon keresztül - mely újabb, a közönséggel közvetlen kapcsolatot lehetővé tévő értékesítési csatornákat is jelenthet majd egyben. Kiemelten fontos továbbá a reklámozók számára hatékony, és innovatív eszközök kialakítása, az értékesítés új piaci szegmensekre történő kiterjesztése. A Társaság az eddig megvalósított költségcsökkentések eredményeinek megtartásával az áramvonalassá tett szervezet előnyét fenn kívánja tartani, emellett új irányokat keresve a hosszú távú növekedés és értékteremtés érdekében. A reorganizáció célja, hogy a Társaságban csak azok a tevékenységek maradjanak, amelyek nyereség termelésére képesek.

A cégcsoport stratégia mindennapi megvalósítása során alapvető célunk a médiatermékeink eredményességének javítása, miközben – figyelemmel a cégcsoport reorganizációjára, amely értelemszerűen nem növekedésorientált időszak – folyamatosan keressük a növekedési lehetőségeket is. Üzleti stratégiánkat a következő működési elvekben foglalhatjuk össze:

Egyedi és vonzó tartalom, erős brandek

A legtöbb média brandünk már sok éve tartja vezető helyét az adott piaci szegmensben. A helyi és az országos - az Event szegmens esetében pedig nemzetközi - piacismeret, valamint az egyedi és vonzó tartalmak (a nyomtatott információk, online megjelenések, fesztivál- és egyéb programok) előállításának kulcsa annak, hogy a különféle termékeink célközönségének igényeit kielégíthessük. Így folyamatosan kutatjuk a piacainkat, elemezzük a magunk és versenytársaink tevékenységének adatait, valamint minden lehető erőfeszítést megteszünk az alkotómunka területén is annak biztosítása érdekében, hogy a mindenkor előállított tartalmaink a közönségünk számára mindenkor érdekesek, érvényesek, tartalmasak és szórakoztatóak legyenek, és ezen keresztül erősítsük az egyes termékeink márká imázsát és a cégcsoport kedvező megítélését.

A nem-digitális brandek kiterjesztése digitális platformokon keresztül

Az elmúlt években megkezdtük nem-digitális tartalmaink digitális platformokon keresztül történő kiterjesztését (est.hu, sziget.hu, neofm.hu, stb.). A meglévő digitális csatornák és a technológia fejlődésével előállt vagy előálló újabb platformok (pl. mobil- és tablet eszközök) kitűnő lehetőséget nyújthatnak majd arra, hogy közönségünk új módokon férhessen hozzá tartalmainkhoz. Ez számunkra újabb, a közönséggel közvetlen kapcsolatot lehetővé tévő értékesítési csatornákat is jelenthet majd egyben.

Hatékony eszközök a reklámozók számára

A reklámpiaci bevételek megszerzéséért erős és várhatóan tovább erősödő versenyben kell részt vennünk. A versenyben való sikeres részvétel érdekében fenn kell tartanunk és növelnünk kell brandjeink közönségét, optimalizálnunk kell az árazásunkat és olyan innovatív marketing eszközöket kell kifejlesztenünk ügyfeleink számára, amelyekkel közvetlenebb és mérhetőbb módon tudják elérni a célközönségüket. Cégcsoportként és a legtöbb terméket egységes portfólióban értékesítve széles körű eszközrendszerrel állíthatunk hirdetéseink szolgáltatába, amivel a kevesebb médiatermékkel vagy kevésbé széles vertikumú portfólióval rendelkező versenytársainknál

jobb értékarányú megoldásokat kínálhatunk.

Az értékesítés új piaci szegmensekre történő kiterjesztése

Az erősödő verseny aktív magatartást kíván: minden olyan potenciális hirdetói szegmenst fel kell kutatnunk és meg szólítanunk, ahol úgy látjuk, hogy egy eddig nem vagy nem kellően kiszolgált hirdetói igényt reklám- és marketing eszköztárunkkal ki tudunk elégíteni.

A működés hatékonyságának növelése

Alapvető fontosságú, hogy a Társaságot és leányvállalatait a lehető leghatékonyabb módon működtessük. Az elmúlt két évben egy sor költségcsökkentő intézkedést vezetünk be és a jövőben is keressük működésünk áramvonalasabbá tételének lehetőségeit.

Új irányok keresése a hosszú távú növekedés és értékteremtés érdekében

Ugyan elsődlegesen a rövid távú teljesítmény javítására összpontosítjuk erőfeszítéseinket, de azt is fontosnak tartjuk, hogy a hosszabb távú növekedési lehetőségeket is kihasználjuk. A legutóbbi időszak legjobb példája erre a Sziget-akvizíció, amelynek rövid távú hatásai az árbevétel növekedésében és az üzemi szintű eredményesség javulásában már mérhetőek, míg a hosszabb távú, új földrajzi piacokra is kiterjedő növekedési potenciál még kiaknázásra vár.

2011. február 28-án a Társaság közgyűlése elhatározta a Társaság cégnevének megváltoztatását. A változás célja, hogy a vezérszó (eddig econet.hu) kifejezze a cégcsoport alapvetően média fókuszú tevékenységét. A Társaság új neve ennek a célnak és a közgyűlés döntésének megfelelően: EST MEDIA Vagyonkezelő Nyilvánosan Működő Részvénytársaság.

II. Vállalati események

A cégcsoport média befektetéseit összefogó EMG Média-csoport Kft. a 2010-es tevékenységét - a 2008-ban végrehajtott szervezeti és szerkezeti változások eredményeképpen - az egységes portfólió-értékesítés és üzemeltetés jegyében végezte. A portfólió öt szervesen összetartozó – EMGPrint, EMGIndoor, EMGOnline, EMGBroadcast, EMGMusic – és egy függetlenül működő EMGEvent üzletágra tagolódik (a Facebook nincsen tulajdonosi és üzemeltetési hatókörünkben, kizárólag a magyar reklámfelületeik értékesítésében veszünk részt). Tekintettel a szükségessé vált reorganizációra, az üzletágak tekintetében jelentős változásokat hozhat a 2011. év.

2009-ben csaknem teljesen lezárult az a folyamat, melynek eredményeképpen az EST MEDIA cégcsoport legtöbb médiabeli érdekeltsége az EMG közvetlen tulajdonosi irányítása és finanszírozási hatóköre alá került.

Az adását 2009-ben megkezdő NeoFM országos kereskedelmi rádiócsatornát működtető FM1 Zrt. az alakuláskor még 100 százalékos tulajdonunkban volt, majd 2010 augusztusában a cégben lévő részesedésünk 25 százalékra csökkent, ugyanakkor a rádió reklámidéjének kizárólagos értékesítési joga a műsorszolgáltatási jog teljes időtartamára az EMG hatóköre alatt maradt. A megmaradt 25 százalékos részesedésünket már a beszámolási időszakot követően, 2011. április 15-én értékesítettük a többségi tulajdonos részére, egyúttal megszüntettük a NeoFM reklámidéjének értékesítésére, illetve a különféle adminisztratív szolgáltatásokra vonatkozó megállapodásokat is, amely a cégcsoportot finanszírozó pénzügyi intézményétől függő lépés.

A reklámpiaci tendenciák negatív hatásai 2010. IV. negyedévében is érezhetőek voltak, a rendszerváltozás óta nem tapasztalt visszaesés nehéz helyzetbe hozta a magyarországi médiavállalkozásokat. A hirdetói bizonytalanság, a reklámra fordított összegek jelentős mértékű csökkenése 2010-ben is folytatódott, nem csak az EMG portfóliójában, hanem a teljes magyar médiapiacra. A legutóbbi hónapok makrogazdasági szabályozási eseményei (pl. különadók bevezetése) esetlegesen a reklámbüdzsék további átmeneti csökkenését hozhatják magukkal.

Az EMG éppen ezért még a 2009-es évben olyan megújítási folyamatokat, belső fejlesztéseket, és ezzel egyidejűleg igen jelentős költségcsökkentő intézkedéseket vezetett be, amelyek hatása 2010-ben is érezhető volt.

Az EMG emellett törekszik arra is, hogy a gazdasági válság hatásai által formálódó-koncentrálódó piacon adódó lehetőségeket kihasználja. Az alábbiakban négy megvalósult, illetve megvalósulás alatt álló, valamint egy meghiúsult, az egyes lentebb részletezett üzletági események közé nem sorolható ilyen lépést mutatunk be.

Az EMG 2010. június 29-én szerződést kötött a KÖNYVLAVOR Kft-vel az EMG tulajdonában álló www.estkonyvek.hu domain jövőbeli hasznosításáról. A szerződés értelmében a KÖNYVLAVOR Kft. a www.estkonyvek.hu internetes cím alatt saját költségén online könyvtárházat hozott létre és üzemelteti azt. A domain használatba adása, illetve az EMG média-portfóliójában nyújtott marketing felületek biztosítása fejében az EMG a rendszeren keresztül elért árbevételből részesedést kap. A www.estkonyvek.hu könyvtárház 2010 nyár

végén tesztüzemmel indult, 2010 őszétől pedig éles üzemben várja a megrendeléseket. A szerződésben lefektetett üzleti modell szerint az EMG kockázatot nem visel, a nyújtott szolgáltatásaiért cserébe minden értékesítés után fix százalékos jutalékot kap majd. Az idei évben ebből a tevékenységből lényeges árbevétel nem várható.

Az EMG 2010 november elején megállapodást kötött a LIBRA Biztosítási Alkusz Kft-vel üzleti együttműködés folytatásáról. A megállapodás alapján a www.estbiztositas.hu internetes cím alatt a LIBRA Kft. saját költségén, „estbiztositas.hu” márkanév alatt, online biztosítás-alkuszi weboldalt hozott létre és üzemelteti azt. A szolgáltatás a kezdeti időszakban csak kötelező gépjármű-felelősségbiztosítás és CASCO megkötésére terjed ki, a tervek szerint a későbbiekben más biztosítási típusokra (pl. utazási- és lakásbiztosítások) is kiterjesztésre kerül. Az együttműködés keretein belül az EMG biztosítja a domain használatát, az EST védjegyet, továbbá marketing eszközeit felhasználva népszerűsíti az oldalt. A LIBRA Kft. végzi a weboldal fejlesztését, üzemeltetését, valamint teljes felelősséggel kiszolgálja az oldalról érkező megbízásokat. A domain használatba adása, illetve az EMG média-portfóliójában nyújtott marketing felületek biztosítása fejében az EMG a rendszeren keresztül elért árbevételből részesedést kap.

Már a beszámolási időszakot követően, 2011. február 18-án került nagy sikerrel megrendezésre a Fűrdők Éjszakája, melyet a Budapest Gyógyfürdői és Hévízei Zrt-vel együttműködésben az EMG bonyolított. A fellépők jelentős részét az ugyancsak a cégcsoportban működő Est Music szervezte.

Az EMG 2010. augusztus 6-án megállapodást kötött a Geomédia Kiadó Zrt-vel, amelynek értelmében EMG Sales House Korlátolt Felelősségű Társaság cégnév alatt, az EMG 74 százalékos és a Geomédia 26 százalékos részesedésével, közös leányvállalatot hoznak majd létre. Az együttműködés részleteit a feleknek nem sikerült egyeztetniük, és az FM1 Zrt. értékesítését követően az együttműködés megszüntetése mellett döntöttek.

Az EMG 2010. november 15-én kölcsönös szándéknyilatkozatot kötött a METACOM Holding Zártkörűen Működő Részvénytársasággal üzleti együttműködés folytatásáról. A kölcsönös szándéknyilatkozat alapján az EMG 51 és a METACOM Holding Zrt. érdekkörébe tartozó Mindware Hungary Kft. 49 százalékos részesedése mellett EMG Card Kft. cégnév alatt közös társaságot alapítottak, amely a tervek szerint új típusú törzsvásárlói és fizetőkártya szolgáltatásokat fog létrehozni és működtetni. A rendszerrel megcélzott – elsősorban aktív fiatal – közönség egy kedvezményrendszert nyújtó szolgáltatáscsomaghoz jut majd, amely egyebek mellett szórakozóhelyeken, ruházati boltokban, koncertszervezőknél, utazási irodáknál, valamint webes partnereknél lesz érvényesíthető. A szolgáltatás tervezett bevezetési ideje 2011 eleje. Az együttműködés keretein belül az EMG médiaportfólióját és marketing eszközeit felhasználva népszerűsíti a szolgáltatást, valamint a sales house tevékenysége révén értékesítési tevékenységet is végez majd, míg a METACOM Holding Zrt. leányvállalata fogja biztosítani a szolgáltatás technológiai és működési hátterét. A METACOM referenciái között kiemelés érdemel a készpénzmentes fizetési megoldást nyújtó Metapay kártya, amely az idei évben Heineken Balaton Sound és a Sziget Fesztiválokon mutatkozott be, néhány nap alatt 15 ezer feletti felhasználót és több mint 100 ezer tranzakciót generálva. Az együttműködés illeszkedik a nemrégiben létrejött más együttműködések (estkonyvek.hu, estbiztositas.hu) sorába, ahol az EMG marketing ereje és márkaismertsége támogatja az EMG fő üzleti tevékenységén kívül eső értékesítést. A jelen esetben ugyanakkor az EMG - tekintve, hogy a célközönség megegyezik a hagyományos termékeink célközönségével - az üzemeltető társaságban való közvetlen részvételen keresztül nagyobb mértékben (nem pusztán jutalék-alapon) kerül majd bevonásra az üzleti tevékenységbe, ami egyúttal arra is lehetőséget adhat, hogy a kialakításra kerülő rendszer működési eredményén felül annak üzleti értékéből is részesedhessen. A jelen bekezdésben vázolt üzleti együttműködés a korábbinál jelzettnél lassabban halad, és jelenleg nem meghatározható, hogy mennyi menedzsment-erőforrás jut a megvalósítására, de a menedzsment elkötelezett az együttműködés mellett.

Az **EMGBroadcast** üzletág területén az EMG 2010. augusztus 6-án - a cég 700 millió forintos feltőkésítését követően - az FM1 Zrt-ben meglévő 100 százalékos részesedéséből 75 százalékot 530.000.000,-Ft-os vételáron a Székely Gábor magánbefektető 95 százalékos részvételével erre a célra létrehozott FM1 FRIENDS Kft. részére értékesített. Az FM1 Zrt. operatív vezetésében is változás történt, 2010. augusztus 6-tól a vezérigazgatói feladatokat a többségi tulajdonos által jelölt személy látja el. A tranzakciót szabályozó szerződés szerint az országos rádiós frekvencia kizárólagos reklámértékesítési joga a műsorszolgáltatási jogosultság teljes időtartamára az EMG csoportnál maradt.

A NeoFM-et üzemeltető FM1 Zrt-ben megmaradt 25 százalékos részesedésünket már a beszámolási időszakot követően, 2011. április 15-én értékesítettük a többségi tulajdonos részére, egyúttal megszüntettük a NeoFM reklámidejének értékesítésére, illetve a különféle adminisztratív szolgáltatásokra vonatkozó megállapodásokat is. Ezen tranzakciók hatályosságának feltétele a cégcsoportot finanszírozó pénzügyi intézet jóváhagyása.

Az FM1 Zrt. műsorszolgáltatási szerződésének megkötését közvetlenül megelőzően - a pályázati felhívás előírásának megfelelően a pályázat részeként tett nyilatkozat és az ORTT-hez később inlétett kérelemre hozott ORTT döntés alapján - a radiocafé Kft. aláírta azt a megállapodást, amely a radiocafé 98.6 műsorszolgáltatási szerződését közös megegyezéssel megszüntette. A megállapodás ugyanakkor

tartalmazta azt a kitételeket is, hogy amennyiben 2010. május 3-ig a pályázati nyertességgel kialakult összeférhetetlenség - azonos érdekkörnek nem lehet egyszerre befolyásoló részesedése egy országos és egy körzeti rádióban - a MédiaTörvénynek megfelelő módon kiküszöbölésre kerül, a radiocafé 98.6 műsorszolgáltatási szerződésének megszüntetése hatályát veszti. 2010. április 29-én az EMG értékesítette a radiocafé Kft-t, így az előzőekben írt összeférhetetlenségi helyzet megszűnésével a radiocafé 98.6 közkezdveit adása továbbra is hallható maradt. Az EMG a beszámolási időszakot követően, 2011. február 25-én 500 ezer forintért megvásárolta a radiocafé 100 százalékos tulajdonosát, a KV Barát Vagyonkezelő Korlátolt Felelősségű Társaságot. Ezzel egyidejűleg a KV Barát Kft. által eddig ki nem fizetett radiocafé Kft. vételár a cégcsoporton belüli feltétlen kötelezettséggé vált és az ezzel kapcsolatos céltartalék képzés feloldásra került. A radiocafé reklámidejét korábban kereskedelmi alapon, jutalék ellenében, kereskedőházként értékesítette az EMG. A tranzakció révén a radiocafé 98.6 újból az EMG tulajdonában álló médiaportfólió részévé vált.

Az **EMGEvent** üzletág, illetve a Társaság legfontosabb eseményeként 2010. november 29-én lezárult a Sziget kft. akvizíciójának második szakasza. Ez rendkívül jelentős lépés volt a cégcsoport életében, mert egyfelől az EMG elérte az 51 százalékos részesedést, másfelől az akvizíciós folyamat ezen állomásakor teljes mértékben a Sziget Kft-be integrálódott az eddig 50 százalékban külön álló VOLT Fesztivál és Balaton Sound. 2010. november 29-től az EMGEvent üzletág a központja és gyűjtőhelye annak a szakmai tapasztalatnak és kompetenciának, amely az elmúlt 18 év alatt létrehozta és felfuttatta a legerősebb magyar fesztivál-portfóliót és emellett a Sziget Fesztivált az európai kontinens egyik legnagyobb és legsikeresebb szabadtéri eseményévé tette. Erre a szakmai bázisra és a többségi tulajdonos EST MEDIA-csoport tőkepiaci jelentőségére alapozva a Sziget Kft. az elkövetkező években megveheti a lábát a környező országokban és Magyarország után a régióban is piacvezető fesztiválszervezővé válhat.

A Sziget Kft. működése körében kiemelést érdemel, hogy 2009. november 6-án megszületett a jogerős ítélet a Sziget Kft-vel szemben a Budapest Főváros IV. kerület Újpest Önkormányzata felperes által birtokháborítás megszüntetése iránt indított perben. A másodfokú bíróság hatályon kívül helyezte az elsőfokú bírósági ítéletét és a pert megszüntette. Ezzel a másodfokon eljáró Fővárosi Bíróság elfogadta a Sziget Kft-nek már a több évig húzódó elsőfokú eljárásban is felhozott és mindvégig következetesen fenntartott eljárásjogi kifogásait és érveit, miáltal a Sziget Kft. az ellene indított peres eljárást (amelyben az Önkormányzat arra irányuló kérelmet terjesztett elő, hogy a Sziget Kft. este 10 és reggel 6 óra között ne tarthasson zenés és egyéb műsoros rendezvényeket az Óbudai-sziget területén) másodfokon megnyerte. Ugyanakkor a felperes az ügyben felülvizsgálati kérelmet nyújtott be a Legfelsőbb Bírósághoz, amely végzésével a másodfokon eljáró Fővárosi Bíróság végzését hatályon kívül helyezte és a másodfokú bíróságot az érdemi eljárás lefolytatására utasította. Ennek megfelelően a Fővárosi Bíróság az ügyben 2011. február 4. napjára tárgyalást tűzött ki, amely - figyelemmel a felek közötti per lezáró egyezség létrehozását célzó tárgyalásokra - 2011. április 8-ra halasztásra került. Időközben, 2011. április 7-én a Sziget Kft. megállapodást kötött Budapest Főváros IV. kerület Újpest Önkormányzatával. A megállapodás véglegesen lezárja az Önkormányzat és a Sziget Kulturális Menedzser Iroda Kft. közötti évek óta tartó jogvitát. A megállapodásban a felek rendelkeznek az Önkormányzat illetékességi területét érintő hanghatások kezeléséről, valamint a felek közötti további együttműködés részleteiről.

A Sziget Kulturális Menedzser Iroda Kft. és a Fővárosi Önkormányzat között 2011. január 28-án elvi megállapodás született a Sziget Fesztivál színhelyeül szolgáló terület 2011. évi használatáról, és az ennek alapján kidolgozott megállapodás-tervezetet a Fővárosi Közgyűlés 2011. április 6-án jóváhagyta.

A tavalyi fesztiválszezon fizetős rendezvényein (StarGarden Fesztivál, VOLT Fesztivál, Heineken Balaton Sound, Sziget Fesztivál és kísérorendezvényei, Felsősziget Fesztivál) majd 700 ezer látogató vett részt és összességükben pozitív eredményt hoztak.

Az üzleti modell szélsőséges üzleti és gazdasági környezetben való működőképessége biztató képet mutat a (normalizálódó) jövőre nézve. 2013-ra, a Sziget Kft. akvizíció zárásának évére megalapozott célkitűzés lehet a 800 millió forint körüli EBITDA elérése. Ekkorra az EST MEDIA Nyrt. és részvényesei a Sziget Kft. 75 százalékát birtokolhatják majd, összesen legfeljebb mintegy 5 milliárd forintnyi mindenkor teljesítményfüggő vételár (melyből 2,55 milliárd forint már kifizetésre került) ellenében, melyet csökkenthet majd a Sziget Kft-től évente kapott osztalék összege. Így a magyarországi piacvezető fesztiválszervező cég felvásárlása - a kapott osztalékok mértékétől függően - 6,5-7,5-szeres EBITDA szorzón történik majd.

A modell működőképességét mutató további pozitív fejlemény, hogy a 2010-es Sziget Fesztiválnak a Vodafone Magyarország Zrt. személyében a Dreher mellett újabb főszponzora is volt. A Vodafone támogatási döntésében jelentős szerepet játszott, hogy a Sziget egyike a - külföldön is - legismertebb magyar márkáknak, a Sziget Fesztivál pedig mára igazi „hungarikummá” vált. Fontos tényező volt ezen túl az is, hogy a Fesztiválon többszázezer, az újdonságok iránt fogékony látogató szólítható meg.

Az üzleti modellt erősíti továbbá az is, hogy a Sziget Kft. nem csak évről-évre megrendezi a megszokott rendezvényeit, hanem a magyar fesztiválpiac fejlesztésében is élenjár. A cég 2010-ben két jelentős újítással is jelentkezett: a Sziget Fesztiválon mobiltelefonos percalapú jeggyel, illetve a készpénzmentes és gyorsabb fizetést lehetővé tévő Balaton Sound és Sziget-kártyával.

A Sziget Kft. több évi keresés után talált egy új, tengerparti rendezvényre alkalmas helyszínt. Ezzel megnyílhat a lehetőség, hogy a

marosvásárhelyi Félisziget Fesztivál után egy újabb külföldi rendezvény kerüljön lebonyolításra, amelyre a tervek szerint a horvát tengerparton, az Isztriai félszigeten kerülhetne sor. Amennyiben a rendezvény megvalósításának jogi és üzleti feltételei előállnak, 2012-ben megrendezésre is kerülhet. A tervezett rendezvény részben a helyi, részben a régiós (olasz, szlovén, osztrák) közönséget, részben az ott nyaraló turistákat célozná meg programkínálatával.

Egy 2010. decemberi megállapodás szerint 2011-től a Sziget Kft. fogja megrendezni a Budai Gourmet elnevezésű, hat éves múltra visszatekintő gasztró-kulturális eseménysorozatot. Ezzel a lépéssel az Event Üzletág tovább növekszik. A lényegességi küszöb alatti költséggel járó átvétellel egyfelől bővíti a hazai portfólióját, másfelől magát a rendezvényt is jelentős mértékben tovább kívánja fejleszteni. Ennek keretében az esemény 2011-től a korábbi értékeit megtartva, de a meglévő gasztronómiai rendezvényapalettától jelentősen eltérő koncepció szerint kerül megszervezésre. A Sziget Kft. az eddigi résztvevők körét és a tematikát jelentősen kibővítve, minél teljesebb képet kíván adni a minőségi gasztronómia világáról, egyrészt bemutatva az alapanyagoktól, a termelőkön át, a kereskedőig a háttérpar szereplőit és kínálatát, másrészt a legjobb éttermektől, a legjobb boraszatokig vagy pálinkafőzdekéig felvonultatja majd a hazai gasztró élvonal már bizonyított reprezentánsait.

2011-ben megújul a 19. alkalommal - és immár 100 százalékban az EST MEDIA fesztivál-portfólió részeként - megrendezésre kerülő soproni VOLT Fesztivál. A megújulás egyfelől arculati, a korábbinál nagyobb hangsúlyt fektetnek majd ezentúl a VOLT atmoszférájára, dekorációjára, dizájnára is. Emellett a legfontosabb változás a programokra vonatkozik: 2011-től a VOLT Fesztivál a legfrissebb zenéket, aktuális előadókat és DJ-ket, valamint számos műfaj klasszikusait vegyesen kívánja felvonultatni, mégpedig tömegesen (Idén egyebek mellett fellép majd a Thirty Seconds to Mars, Moby és a House of Pain). Ezzel összefüggésben a rendezvény lebonyolítása is változik, az eddigi legnagyobb programhelyszín, a Nagyszínpad mellett még egy nagy kapacitású színpad fogja kiszolgálni a remélhetően növekvő számú közönséget.

EMGIndoor Az indoor reklámeszközök területén a placi csökkenés mellett külön negatív tendencia a vendéglátóiparban tapasztalható vendégszám csökkenés, ami a reklámeszközök „látogatottságát” is erősen csökkenti, így a reklámértékesítés nehézségei megsokszorozódtak. A cégcsoporton belüli hatékony működés érdekében, a Pesti Est, az EXIT és az országos Est Lapok logisztikai feladatait az indoor eszközök kihelyezésének és karbantartásának feladataival összevontan látjuk el.

EMGMusic 2009. IV. negyedében kezdte meg működését az Est Music, amely az EMG koncertszervezési (booking) üzletága. Ide került emellett az online zeneértékesítési tevékenységünk is. Az Est Music a magyar zenei klubélet fellendítése, a koncertfellépések népszerűsítése érdekében jött létre. Célja a magas színvonalú programszervezés támogatása, tehetségek felfedezése és „színpadhoz segítése”, az igényes és minőségi magyar előadók támogatása, továbbá a programszervezők kommunikációjának támogatása az EMG igen széles és ismert médiatermékei segítségével. Az Est Music által kizárólagos booking-megbízással képviselt zenekarok és művészek a magyar zenei élet több szegmensét fedik le, mindegyikük kiemelkedő minőséget képvisel a saját területén. Az Est Music a 2010-es évben több mint 200 sikeres koncertet, fellépést szervezett az általa képviselt zenekaroknak. A márka ismertté vált a klubéletben, így joggal bizhatunk abban, hogy a közismert tragikus baleset okozta visszafogott koncertszervezői és szórakozóhelyi aktivitás elmúltával, ismét sikeresen folytatódik majd a tevékenysége.

Az eMusic Kft., amely az EST MEDIA Nyrt. Média Üzletágán belül üzemel, jogvédett zene- és mozgóképlettelést lehetővé tévő DRM (Digital Rights Management) és kapcsolódó értékesítési alkalmazások fejlesztésével, illetve licenzbeadásával foglalkozik. Ezen tevékenységi kör keretében - egyebek mellett - üzemeltetési és fejlesztési szolgáltatásokat nyújtott piacvezető on-line médiaszolgáltatóknak. Az eMusic Kft. által 2006. november 30-án Songo márkanév alatt indított internetes zeneáruház több mint 40 ezer regisztrált felhasználóval rendelkezik, köszönhetően a több mint 1 millió zeneszámot elérő zenei kínálatának. A 2008-ban elindult negatív világgazdasági események sajnos továbbra is kihatnak a zeneáruház működésére is, a forgalom az előző év azonos időszakához képest csökkenő tendenciát mutat. Emellett Magyarországon az érettebb piacokhoz képest nagyobb arányú a zeneszámok illegális letöltése, amihez részben hozzájárulhat az is, hogy a hazai szabályozási környezet (jogdíjak mértéke, felosztása) sem kedvez az elérhető és versenyképes árú fizetős szolgáltatásoknak. Ezen okok miatt 2011 első negyedév végén ezt a tevékenységi körünket beszüntettük.

Az **EMGOnline** üzletágának elemei a 2010. év IV. negyedében átlagosan heti 2 millió körüli egyedi látogatót regisztráltak. Az üzletág területének fontos eseménye volt, hogy 2010. március 31-én megújult az est.hu programajánló honlap, majd 2010 júniusától az eco.hu oldal - a cégcsoport legrégebbi online felülete - is új köntösben köszönti a látogatókat.

Az EMGOnline egyik hangsúlyos elemeként 2009 áprilisától az EMG értékesíti a Facebook reklámfelületeit Magyarországon.

A világ legnépszerűbb közösségi oldala, a Facebook magyarországi felhasználóinak száma a 2011. év elején átlépte a 2,5 milliós határt is. A felhasználói tábor várhatóan ezután is napról-napra dinamikusan növekszik majd. Az iwiv jelentős konkurenciát kapott a Facebook személyében. Az EMG portfóliójában a Facebook ezért kiemelt jelentőséggel bír. A Facebook felületei a jelen gazdasági körülmények között minden hirdető számára egyértelműen vonzó megoldást nyújtanak az árférték arány szempontjából is. Az értékesítési szerződés

keretében az EMG olyan addicionális - 2010-ben 150 millió forintot meghaladó - árbevételt könyvelhet el, amely a teljes EMGOnline üzletág súlyát növeli a médiapiacra.

Az EMGOnline „Aktív TV3.0” megnevezésű projektje az Új Magyarország Fejlesztési Terv keretében a vállalati innováció ösztönzése körében 2009 tavaszán kiírt pályázaton 2009. október végén 94.794.750 forint összegű vissza nem térítendő támogatást nyert el. A 2011 végéig megvalósítandó fejlesztéssel egy olyan, magyar viszonyok között is elérhető árú és felhasználóbarát terméket kívánunk létrehozni, mellyel webes hozzáférés alapon kiváltható a kábel-TV előfizetés, és amelyre a nappaliban lévő összes szórakoztatási funkció telepíthető. A termék sikeres létrehozása és bevezetése esetén egy újabb, reklámok rendkívül hatékony, akár személyre szabott elhelyezésére is alkalmas platformhoz jutnánk, amivel kiegészíthetnénk a meglévő média-portfóliónkat. Az ilyen platformon közvetített reklám - célzott jellegénél fogva - magasabb áron volna kínálható a hirdetőknél. Mindezek miatt média fókuszú társaságként is érdemes felvállalni a technológiai fejlesztéssel járó fokozott kockázatokat, megkísérelve ezzel az adott szűk területen működő reklámszolgáltató vállalkozások közé kerülni.

EMGPrint 2009 júniusától mind kivételében, mind tartalmi elemeiben megújult a Pesti Est és Est Lapok lapcsaládjá. A megújuláshoz kapcsolódóan az előállítás állandó költségei - mind szerkesztőségi, mind gyártási oldalon - csökkentek.

A Pesti Est és az Est Lapok olvasottsága folyamatosan növekszik, a gazdasági válság hatására az ingyenes lapok olvasói közege láthatóan bővül. Az EXIT-tel kiegészült programmagazin-családunk lapjait Budapesten hetente 350 ezren, országosan pedig közel 600 ezren olvassák.

A Time Out Budapestet kiadó D-E-G Kft. és az országos Est Lapokat kiadó franchise partnerünk, az Est Lapok Kft. együttműködésének eredményeképpen 2010 márciusától elindult a Time Out Pécs. A kiadvány a Pécs 2010 Európa Kulturális Fővárosa programsorozat kapcsán került létrehozásra és a 2010. év során 10 alkalommal jelent meg. A fejlesztés az Est Lapok több mint 10 éves helyismeretére, a Time Out brand nemzetközi ismertségére és a külföldi látogatói igények terén meglévő tapasztalataira alapult.

Az EMG 2010. április 13-án jelképes, 100 ezer forintos áron 20 százalékos részesedést szerzett a KJ Publishing Kiadói Korlátolt Felelősségű Társaságban. A KJ Publishing abból a célból került megalapításra, hogy a Sanoma Budapest Kiadói Zrt-vel az „EXIT” című programmagazin átvétele tárgyában 2010. március 16-án aláírt kötelező erejű Term Sheet megvalósításában részt vegyen. A KJ Publishing 2010. április 14-én a Sanoma Budapesttel aláírta az EXIT és az ahhoz kapcsolódó eszközök és vagyoni értékű jogok (lapengedély, védjegyek, exit.hu domain) átruházására vonatkozó szerződést, illetve kifizette a vételár első, mintegy 50 százalékos részletét. A szerződés alapján az EXIT-et a 2010. április 21-i lapszámtól kezdődően a KJ Publishing adja ki. A szerződés zárására - a nagyobb számú kapcsolódó szerződéses pozíciók (marketing együttműködések, leőhelyekre vonatkozó területhasználati szerződések, stb.) és eszközök (pl. laptartó állványok) technikai átadás-átvételével és a vételár második részletének megfizetésével - 2010. június 14-én került sor.

Az **Anyavállalati** körben (az EST MEDIA Nyrt. és az irányítása alatt álló, konszolidációs körbe vont nem média jellegű befektetések) az EST MEDIA Nyrt. - összhangban az új cégcsoport stratégiával - tovább folytatja a cégcsoport strukturális, egypólusú médiavállalattá történő átalakítását. Ennek megfelelően anyavállalati szinten alapvetően média fókuszú vagyonkezelési tevékenység folyik. Ez az EMG, valamint az EST MEDIA Nyrt. 2007 előtt szerzett nem média jellegű befektetéseinek tulajdonosi irányítását és ellenőrzését foglalja magában. Itt zajlik az EMG-t érintő stratégiai döntések meghozatala, a cégcsoport központi adminisztrációja és az esetleges akvizíciós tevékenység.

A 2009-es éves rendes Közgyűlés 31/2009. (04. 29.) számú határozatával megújította és kismértékben módosította a Közgyűlés 34/2008. (04. 24.) számú határozatát, amely felhatalmazta a Társaság Igazgatóságát saját részvény vásárlására az EST MEDIA cégcsoportba tartozó gazdasági társaságoknál tervezett opciós részvényvásárlási program fedezetének biztosítása, továbbá a Társaság által tervezett további akvizíciók során vételár megfizetése, illetve a tőkeszerkezet optimalizálása céljából.

Az Igazgatóság a fenti felhatalmazás alapján, az abban foglalt célokból, 2008. október 10. és 2009. február 19. között, több részletben, mindösszesen 210 darab (2.100.000 darab törzsrészvénynek megfelelő), 2009. márciusi lejáratú határidős vételi kontraktust nyitott, 72,96 forintos részvényenkénti átlagáron. Melyeket előbb 2009. március 20-án 52,8 forintos részvényenkénti átlagáron 2009. június határidőre, 2009. június 18-án 57 forintos részvényenkénti átlagáron 2009. szeptemberi határidőre, 2009. szeptember 18-án 63 forintos részvényenkénti átlagáron 2009. decemberi határidőre, 2009. december 17-én 126 forintos részvényenkénti átlagáron 2010. márciusi határidőre, 2010. március 17-én 129 forintos részvényenkénti átlagáron 2010. június határidőre, 2010. június 17-én 100,5 forintos részvényenkénti átlagáron 2010. szeptemberi határidőre, 2010. szeptember 17-én 2010. decemberi határidőre 103,4 forintos részvényenkénti átlagáron, 2010. december 14-én 2011. márciusi határidőre 96,5 forintos részvényenkénti átlagáron, illetve 2011. március 11-én 2011. szeptemberi határidőre 87,5 forintos részvényenkénti átlagáron görgetett tovább. A Társaság a saját részvényeire nyitott 210

darab (2.100.000 darab törzsrészvénynek megfelelő) vételi kontraktusból 140 darab (1.400.000 darab törzsrészvénynek megfelelő) kontraktust adott el 2011. április 8-án 59,71 forintos részvényenkénti átlagáron, további 30 darab (300.000 darab törzsrészvénynek megfelelő) kontraktust adott el 2011. április 11-én 54,17 forintos részvényenkénti átlagáron, további 5 darab (50.000 darab törzsrészvénynek megfelelő) kontraktust adott el 2011. április 18-án 39,4 forintos részvényenkénti átlagáron. A tranzakciókra tőzsdei ügyletek keretében, az Equilor Befektetési Zrt. mint befektetési szolgáltató igénybevételel került sor.

A Társaság 2010. február 1-én rendkívüli közgyűlést tartott, amely 3/2010. (02. 01.) számú határozatával megújította az Igazgatóság 2009. december 31-én lejárt alaptőke-emelésre vonatkozó felhatalmazását. Az új felhatalmazás 2015. január 31-ig szól, az alaptőke-emelés összege névértéken egyetlen naptári évben sem haladhatja meg a megelőző év december 31-i alaptőke 100 százalékát. A felhatalmazás a korábbi részletszabályok fenntartása mellett az átváltoztatható kötvények kibocsátási szabályait is pontosította.

A Társaság Igazgatósága a felhatalmazás alapján, 2010. július 1-i és 2010. augusztus 6-i határozataival a Társaság alaptőkéjét 4,95 milliárd forintról 5,851 milliárd forintra zárt körben, 111 százalékos árfolyamon kibocsátott részvényekkel felemelte. A cégbíróóság az alaptőke-emelést 2010. augusztus 17-én bejegyezte. Az újonnan kibocsátott részvények 2010. november 15-én bevezetésre kerültek a Budapesti Értéktőzsdére. Ugyancsak az említett felhatalmazással élve a Társaság Igazgatósága 2010. november 22-i és 2010. december 21-i határozataival a Társaság alaptőkéjét 5,851 milliárd forintról 6,851 milliárd forintra zárt körben, 120 százalékos árfolyamon kibocsátott részvényekkel felemelte. A cégbíróóság az alaptőke-emelést 2011. január 3-án bejegyezte. Az újonnan kibocsátott részvények 2011. február 22-én bevezetésre kerültek a Budapesti Értéktőzsdére.

A Társaság 2010. augusztus 2-án rendkívüli közgyűlést tartott, ahol az Igazgatóság, a Felügyelő Bizottság, illetve az Audit Bizottság tagjait visszahívták, részben újválasztották, illetve új testületi tagokat választottak meg. Ennek során a korábban 10 tagú Igazgatóság 4 tagúvá vált. Emellett a Közgyűlés a Társaság Alapszabályát is módosította, alapszabályi szinten is megteremtve az elnöki és vezérigazgatói tisztség szétválaszthatóságát.

A Társaság 2011. január 6-án rendkívüli közgyűlést tartott, ahol a Felügyelő Bizottság tagjává választották Klementisz-Csikós Gábort és dr. Nobilis Kristófot, és az Audit Bizottság tagjává választották Klementisz-Csikós Gábort. Dr. Nobilis Kristóf felügyelő bizottsági tag tisztségéről 2011. március 30-án, Mester Zoltán igazgatósági tag tisztségéről 2011. április 15-i hatállyal lemondott.

A Társaság 2011. február 28-án is rendkívüli közgyűlést tartott, amely módosította a Társaság cégnevét. A Társaság új cégneve: EST MEDIA Vagyonkezelő Nyilvánosan Működő Részvénytársaság, új rövidített cégneve: EST MEDIA Nyrt. A közgyűlés határozott arról is, hogy a Társaság részvényeinek egyenkénti névértékét 100,-Ft-ról 1.000,-Ft-ra módosítja, és ezzel összefüggésben a Társaság alaptőkéjét képező részvények darabszámát 6.851.000 darab részvényben állapította meg. A közgyűlés döntést hozott a fentiekben említett saját részvények vásárlására vonatkozó felhatalmazás megújításáról is. Az elhatározott cégváltozásokat a cégbíróóság 2011. március 30-án bejegyezte.

Az Anyavállalati területen 2010. december 17-én könyv szerinti értéken (amely megegyezett a bekerülési értékkel) értékesítésre került a HIGH-TECH Vagyonkezelő, Fejlesztő és Szolgáltató Korlátolt Felelősségű Társaságban százalékos részesedés. A tranzakció abba a portfólió-tisztítási törekvésbe illeszkedik, amelynek iránya az, hogy az EST MEDIA Nyrt. média-fókuszú vagyonkezelési tevékenysége körében túlnyomórészt média-jellegű befektetésekkel rendelkezzen. Ezzel van összhangban - tekintettel arra is, hogy a cégcsoport fő tevékenységi iránya a technológiáról és informatikáról a médiára helyeződött át és emiatt a rendkívül erőforrás igényes technológia-követés sem lenne megoldható - az a stratégiai döntés is, hogy a Társaság 2011-től a megmaradt technológiai szolgáltatásait (pl. grid technológia) az értékesítési lehetőségek kutatása helyett alapvetően a cégcsoporton belül fogja hasznosítani, pl. az online fejlesztések és szolgáltatások, valamint a médiatevékenységet támogató háttér alkalmazások területén.

III. Piaci környezet

A Média Üzletág konszolidációba teljes körűen bevont cégeinek és azok termékeinek legfőbb bevételi forrása a reklámok értékesítéséből és egyéb marketing, illetve szponzorációs tevékenységből ered. A 2008-as év végén jelentős megtorpanás volt érezhető a megváltozott világgazdasági környezet reklámköltésekre gyakorolt hatása miatt, amely a teljes hazai médiapiacra érezhető hatását. Mindezen negatív folyamatok a 2009-es évben tovább erősödtek, illetve a 2010-es évre is áthúzódtak, érezhetően visszavetve a teljes reklám-, és ezáltal a médiapiac teljesítményét.

A teljes reklámpiac bevételeinek alakulása jól mutatja az ágazatban tapasztalható válsághatásokat: amíg a teljes piac reklámköltése a Magyar Reklámszövetség (MRSZ) nettó bevételekre vonatkozó becslése alapján 2008-ban több mint 7 százalékkal nőtt az előző évhez képest, addig ugyanez a szám 2009-ben 19,2 százalékos csökkenést mutatott. A TNS Media Intelligence listaáras mérései ugyanakkor

csak 7,4 százalékos csökkenést mutatnak a 2009-es évre. A listaárak és a nettó bevételek visszaesése közötti különbség jól mutatja, hogy a keresleti oldalról hirtelen beszűkült hirdetési piacon a médiatulajdonosok a korábnál jelentősen magasabb engedményeket adtak a hirdetőknél. 2009-ben az MRSZ nettó bevételekre vonatkozó becslése a TNS Media Intelligence listaárak mérésének mindössze 28 százaléka volt, azaz a listaárakhoz képest az átlagos kedvezmény szint 72 százalék volt a magyar piacon.

2010-ben a Kantar Media (a korábbi TNS Media Intelligence) listaárakat figyelembe vevő felmérése szerint a teljes magyar hirdetési piac (napilap, folyóirat, indoor, közterület, online, rádió, mozi, kábeltévé, televízió) 7,2 százalékkal már növekedni tudott, azonban amennyiben a teljes televíziós piacot kivesszük ebből a körből, akkor az ún. Non-TV piac már csak 0,8% emelkedést mutat, azaz stagnál. A Magyar Reklámszövetség tényleges reklámköltségeket tartalmazó 2010-re vonatkozó becslése szerint a piac – az újonnan piacra lépő szereplők adatainak kiszűrésével – kismértékű további csökkenést mutat, ebből látható, hogy a médiatulajdonosok a listaárakból a 2009-es átlagos 72 százaléknál nagyobb kedvezményt adtak a hirdetőknél. Ez jól mutatja, hogy a reklámpiacon 2010-ben is a kínálati oldal volt az erősebb.

A különféle nemzetközi előrejelzések (ZenithOptimedia, Carat, Magnaglobal) 2011-re egyöntetűen növekedést várnak, a régiókat illetően 5-10 százalékos mértékben. A növekedést azonban főként a televíziós és az online szegmensben várják, a magazin- és a rádiós piacon lassabb bővülést, esetenként kisebb csökkenést jeleznek előre. A teljesség kedvéért tegyük hozzá, hogy a nyomtatott sajtóreklám piacának visszaesése összefüggésbe hozható a romló olvasottsági trendekkel is, ami az EMG portfólióba tartozó főként ingyenes termékekre nem igaz, ezeknél a válság hatása éppen fordított volt, növekvő olvasottságot hozott.

A 2011. évi reorganizáció során a belső folyamatokon túl a piaci környezet visszajelzéseire is figyelemmel kell lennünk.

A magazinpiac

A magazinpiac egyértelműen az egyik vesztese a válságnak. Az MRSZ reklámköltségi adatai alapján a teljes sajtóreklám piac 2009-ben 27,8 százalékos csökkenést realizált, és ezzel 50 milliárdos értékre volt tehető. A Kantar Media 2010-ben 6,4 százalékos csökkenést jelez 2009-hez képest a folyóiratok piacán. Az EMG továbbra is az ingyenes programmagazinok vezető kiadója. Az EXIT értékesítési jogának megszerzésével az EMG az általa értékesített termékekkel a teljes sajtópiac még fontosabb szereplőjévé vált, részesedése 2010-ben meghaladta a 4 százalékot.

Miközben 2010-ben a nyomtatott sajtópiac listaárak bevételei 6,4 százalékkal csökkentek, az EMGPrint árbevétele 12,2 százalékkal nőtt.

Az online piac

Az online az egyik legdinamikusabban fejlődő szegmense a médiapiacnak. Ennek ellenére a teljes online piac nettó bevételei 2009-ben összesen kevesebb, mint 7 százalékkal nőttek az MRSZ becslése alapján. Mivel a mért médiumok köre is dinamikusan bővül, az új belépők nélkül mért eredmény már csökkenést mutat. Az online piacot is elérte tehát a válság, azonban az új belépőkkel együtt (de csak velük) továbbra is képes a növekedésre.

Ennek megfelelően az online piac 2010-ben listaáron mérve 29,2 százalékkal nőtt az előző évhez képest, jelentős részben szintén az új belépők - mérésben részt vevők - hatására. Az EMGOnline árbevétele ennek duplájával, közel 60 százalékkal nőtt, elsősorban a Facebook magyar reklámfelületeinek köszönhetően.

Az indoor piac

Az indoor piac 2009-re jelentősen visszaesett, ekkor több mint 40 százalékos csökkenést könyvelt el a szegmens. Ez az óriási csökkenés 2010-ben tovább folytatódott (a Kantar Media listaáron -7,8 százalékot mutat ki). A drasztikus változás elsődleges oka, hogy a médiatervekből nem ritkán teljesen kimarad az indoor, ugyanakkor az EMG számára különösen hátrányos tendencia, hogy a HORECA szegmensből áttevődik a megmaradó reklámköltség is az „instore” területére, azaz a bolti megjelenésekre (elsősorban a hipermarketekben). Az EMGIndoor üzletágának bevételeit ez jelentősen érintette, hiszen itt 31 százalékos bevételcsökkenést kellett realizálnunk (ez a szám még akkor is igen szomorú, ha az indoor az EMG teljes árbevételnek összesen csupán 4 százalékát adja).

A broadcast (rádiós) piac

A rádiós piac számára a 2009-es év nettó hirdetési áron számolva több mint 30 százalékos csökkenést hozott. Ez a csökkenés azonban csak részben a válság hatása, a hirdetők, reklámozók természetesen realizálták a két országos frekvencián végbement változásokat, így sokan szegmensben kívül kerestek megoldást (nem rádiós megjelenésekkel), vagy teljes egészében „megtakarították” a rádiós reklámkeretüket.

A magyarországi rádiós piacot - a közrádió adóit leszámítva - két országos, néhány kvázi országos hálózatba kapcsolódott, több körzeti és sok helyi rádióadó jelenti. A rádiós reklámtorta legnagyobb szeletét a két országos kereskedelmi adó viszi el, a maradékon a többi szereplő osztozik. A NeoFM a korábbi legnagyobb szereplő frekvenciáin kezdte meg működését.

A két korábbi országos kereskedelmi rádió kiesésével és az új belépőkkel megváltozott rádiós piacon 2010 januárjától a korábbi naplós módszer helyett hibrid adatfelvételi módszerrel történik a hallgatottság mérése. Ezt a mérési módszert a médiavásárló ügynökségeket

képviselő Magyar Kommunikációs Ügynökségek Szövetsége (MAKSZ) is támogatásáról biztosította. A korábbi országos kereskedelmi adók 2009. november 18-i megszűnésétől kezdődött átmeneti időszakban a rádióadók és a MAKSZ tagjai által hivatalos adatszolgáltatásként elfogadott Ipsos-GfK hallgatottsági adatbázisában a két új országos adóra vonatkozólag nem tettek közzé külön adatokat. Ugyanakkor ebben az időszakban több, nem elfogadott módszerrel végzett felmérés eredményei is napvilágot láttak, amelyek a piacnak az országos frekvenciák hátrányára történő átrendeződéséről számoltak be. Ezeket az eredményeket az első ízben 2010 januárjára vonatkozólag közzétett Ipsos-GfK „hivatalos” hallgatottsági mérés csak lényegesen kisebb mértékben igazolta vissza.

A reklámozók a 2010 előtti években a rádiós hirdetésekre szánt költségvetésük legnagyobb, csaknem kétharmadnyi részét a két országos kereskedelmi rádiónál költötték el, mivel itt tudták biztosítani a legmagasabb hallgatói eléréseket. Azzal, hogy az új országos adók a korábbi frekvenciabirtokosok hallgatottságát újra elérik (2010 első félévében ez lényegében megtörtént), ez a helyzet is lassanként - várhatóan leginkább a 2011-es reklámbüdzsék elosztásakor - visszaállhat, feltéve persze, hogy a hallgatottsági tendenciák ezt a piaci térnyerést továbbra is visszaigazolják.

Igen biztató jel, hogy a rádiós piacon megállni látszik a csökkenés, hiszen a Kantar Média listaáras mérése szerint 2010-ben már közel 1%-os a növekedés a teljes piacon.

IV. A Társaság tevékenységének főbb kockázatai

A Társaság tevékenységéhez kapcsolódó kockázatok értékelésekor a Társaság (média fókuszú) vagyonkezelési tevékenységéből kell kiindulni, amiből következően a Társaság befektetéseiként szereplő vállalatok, tehát a Média Üzletág és a nem média jellegű befektetések tevékenységéhez kapcsolódó kockázatokat kell figyelembe venni.

A Média Üzletág kockázatai közül az offline (print, indoor) média tevékenységénél a lakossági fogyasztás esetleges visszaesésének a hirdetési piacra gyakorolt általános hatását, illetve elsősorban a print média területén érezhető reklámpiaci visszaesést kell kiemelnünk. Az online médiapiac tekintetében pedig kockázati tényezőként jelentkezik, hogy a piac bővülése ellenére a változás nem érinti egyenletesen az összes piaci szereplőt, növekszik a verseny, illetve gyorsan változnak az internetes felhasználói szokások. Ennek következtében az ezt kiszolgáló alkalmazások az elmúlt évek során jelentős változáson mentek keresztül, amely természetesen kockázatként jelentkezik az ebben a szegmensben kialakított üzleti modellek megvalósulása során, így érintheti a Társaság által kialakított online média-portfóliót és az ahhoz kapcsolódó tartalomszolgáltatásokat is.

A médiatevékenységhez kapcsolódóan az előbbieken kiemelt általános kockázatokon túl a rádió műsorszolgáltatás eredményessége tekintetében kockázatként jelentkezik egyfelől az erős verseny, továbbá kockázatot jelenthet a meghatározó munkatársak esetleges távozása, vagy egy olyan hasonló arculatú és zenei világú kereskedelmi rádió megjelenése is a piacon, amely eredményes marketing- és sales stratégiával elcsábíthatja a hallgatókat és egyidejűleg a hirdetőköt is, illetve a teljes szegmens gyenge reklámpiaci jelenléte, másfelől az esetleges, a médiapiac egyéb szegmensei javára történő, részben technológiai okokra, részben a fogyasztói szokások változására visszavezethető átrendeződések, továbbá a hallgatottság mérésére vonatkozó eljárások esetleges megváltozása is. Ugyancsak kockázatok jelentkehetnek itt a sugárzott tartalommal kapcsolatos felelősség körében.

A rendezvényszervezői tevékenységgel összefüggésben további kockázat adódhat egyebek mellett az esetleges kedvezőtlen időjárásból, közlekedési problémákból, egészségügyi krízishelyzetekből, a fellépők személyében rejlő okokból (betegség miatti lemondás, stb.), a helyszíneken szolgáltatók területének használatának feltételeinek változásából vagy azok további használatának lehetőségének megszűnéséből, illetve jellemzően itt jelentkehetnek árfolyamkockázatok is, elsősorban HUF/EUR, HUF/USD, HUF/GBP viszonylatban. Egy közelmúltbeli diszkótragédia kapcsán elhangzottak továbbá olyan kormányzati kijelentések is, amelyek rendezvények megtartásának szigorítására engednek következtetni. Ennek szintén kihatása lehet a Sziget Kft. rendezvényeire. Kockázatként jelentkezik még, hogy amennyiben az EMG részéről nem kerülne megfizetésre a Sziget Kft. megvásárlását célzó akvizíció szerint 2011-ben, 2012-ben illetve 2013-ban esedékes vételár, úgy az EMG tagsági jogai a Sziget Kft.-ben csökkennének. Ki kell emelni, hogy 2010-ben ugyan lejárt a Sziget Fesztivál megrendezésére szolgáló terület Fővárosi Önkormányzat tulajdonában lévő részére vonatkozó használati engedély, de 2011. január 28-án elvi megállapodás született a 2011. évi használatról, és az ennek alapján kidolgozott megállapodás-tervezetet a Fővárosi Közgyűlés 2011. április 6-án jóváhagyta. A felek megállapodtak abban is, hogy az ideiglenes használatokat értékelik, a jövőre nézve pedig ezt figyelembe véve állapodnak meg. Az elvi megállapodás tehát 2012-re és a későbbi évekre nem terjed ki, így jelenleg nem lehet tudni, hogy a használati engedély a későbbi években milyen feltételekkel kerül megadásra, és hogy ez miként befolyásolja a rendezvény megtarthatóságát. Mindezen problémákat az akvizíciós szerződés kezeli, végső soron azáltal, hogy a vételár – a Sziget Kft.-vel szemben elvárt árbevételhez és eredményhez képest esetlegesen csökkenő vagy elmaradó rendezvény-bevételen és/vagy eredményen keresztül – akár kétszeres mértékben csökkentésre kerül.

A teljes Média Üzletág kapcsán kockázatként jelentkehetnek a mindenkorai médiaszabályozás olyan elemei, amelyek egyes médiaeszközök tulajdonosának más médiaeszközök tulajdonlására vonatkozó jogosultságát kizárják vagy feltételekhez kötik. Itt kell külön is kiemelni a médiaszolgáltatásokról és a tömegkommunikációról szóló 2010. évi CLXXXV. törvényt, amely új kötelezettségeket ír elő a

média egésze számára. A törvénnyel összefüggő jogalkalmazási gyakorlat egyelőre nem ismert. A mindenkorai médiatörvényi szabályozás a jelenlegihez képest bővítheti vagy eltérően állapíthatja meg a hatálya alá tartozó tevékenységekre vonatkozó korlátokat, illetőleg azokkal szemben újabb összeférhetetlenségi okokat állíthat fel, amelyek esetlegesen akadályozhatják a cégcsoport médiapiaci terjeszkedését, korlátozhatják a média-portfólió további építését, vagy a meglévő média-portfólió átalakításához vezethetnek.

A nem média jellegű befektetések tevékenységei közül kiemelendő a grid technológia alkalmazásához kapcsolódó kockázat, mivel az ilyen alkalmazásokkal kapcsolatos gyakorlat különösen Magyarországon, rendkívül ritka, így mint minden újszerű és előremutató technológia bevezetésénél és üzleti célú felhasználásánál jelentős kockázati tényezők állnak fenn.

A fenti rövid összefoglalás mellett ki kell emelni a jelenlegi világgazdasági válságkörnyezetből adódó bizonytalanságokból következő kockázatokat. Annak ellenére, hogy a napról napra formálódó gazdasági folyamatok végső, a Társaságot és piacait érintő hatásai még nem vagy nem teljes körűen ismertek, az egyes tevékenységek piaci környezetével foglalkozó fentebbi részekben röviden vázoljuk az ezzel kapcsolatos elgondolásainkat. Általános érvennyel kijelenthető azonban, hogy a Társaság - minden más gazdálkodóhoz hasonlóan - jelentősen megváltozott piaci viszonyok közé került. A jelentősen megváltozott piaci viszonyok és körülmények magukban hordozhatják az értékeltségi szintek - esetlegesen ártértékelési kötelezettséggel is járó - elmozdulásait, valamint a finanszírozhatóság és az előre nem számolható veszteségek kockázatát, valamint a hitelpiac beszűkülése miatt a meglévő hitelek refinanszírozhatósága tekintetében fennálló, a fedezetek esetleges érvényesítését is magában hordozó kockázatokat. Ezekben felül a gazdasági helyzet esetleges további romlása esetén fokozódhat a szerződéses partnerek nemfizetési kockázata, amely a megfelelő likviditás fenntartását veszélyeztetheti. A Társaság saját részvényekre vonatkozó határidős ügyletei miatt specifikus kockázatként jelentkezik a világgazdasági válságkörnyezetben az elmúlt időszakban tapasztalt főkepiaci volatilitás is. A 2010 végén változott magánnyugdíjpénztári szabályozás miatt várható, hogy a magánnyugdíjpénztári vagyon csökken, ami a BÉT keresleti oldalát gyengítheti, másfelől az állami tulajdonba kerülő vagyonban található részvények a piacra kerülve a kínálati oldalt erősíthetik.

A Társaság a beszámolási időszakot követően reorganizációs lépéseket tett, illetve átfogó reorganizáció előkészítését kezdte meg. A reorganizáció során az esetlegesen megszűnő tevékenységek a konszolidált saját tőke csökkenésével járhatnak, amelyet a jogszabályokban meghatározott szint alá csökkenés esetén a jogszabályokban előírt módon kell kezelni. Tekintettel továbbá arra, hogy a reorganizáció folytatása a tevékenység további szűkítését is magában hordozza, a cégcsoport konszolidált árbevétele az év során tovább csökkenhet. A reorganizáció kiterjed a finanszírozás átstrukturálására is, ennek kapcsán előfordulhat, hogy a Sziget Kft. akvizíciójára irányuló tranzakció további folytatása korlátokba ütközik majd.

A Társaság tevékenységének legjobb tudomásunk szerint lényeges, az átlagos iparági környezetvédelmi kockázatot meghaladó kockázata nincs. Tevékenységünk során törekszünk a környezetvédelmi felelősségvállalásra; ennek jegyében egyebek mellett print kiadványaink legnagyobb része újrahasznosított papíron kerül kiadásra, a szabadtéri rendezvényeinken pedig a lehetőségekhez képest szelektív hulladékgyűjtést folytatunk.

Az EST MEDIA Nyrt. tevékenységével kapcsolatos általános és üzletági kockázati tényezőket részletesebben is bemutatta a 2011. február 18-án közzétett törzsrészvények tőzsdei bevezetéséhez készített összevont tájékoztató és hirdelmény, melynek közzétételét a PSZÁF KE-III-76/2011. számú határozatával 2011. február 15-én engedélyezte.

V. A Társaság rövid- és középtávú feladatai

Az EST MEDIA cégcsoport új stratégiájának megfelelően kialakított struktúrája leképezi a legfőbb tevékenységi ágazatokat, így az üzleti tevékenység elsősorban az EMG-ben és leányvállalataiban folyik, az Anyavállalat tevékenysége alapvetően a média üzletágakat támogató szolgáltatásokra és a korábbi nem média jellegű befektetések kezelésére korlátozódik.

A rövidtávú feladatok körében nem feledkezhetünk meg arról, hogy az elmúlt évtizedekben példa nélküli világgazdasági válságban dolgozunk. A cégcsoport feladatait mindenkor ennek figyelembe vételével kell felülvizsgálni és ellátni.

Az új cégcsoport stratégia szerint az Anyavállalat nem média jellegű befektetései esetében kiemelt feladat, hogy az azokkal kapcsolatos költségek és egyéb erőforrás-igények minél előbb megszűnjenek, lehetőséget teremtve ezzel arra, hogy az EST MEDIA Nyrt. tevékenysége is minél nagyobb mértékben a Média Üzletágra összpontosulhasson. Ez a cél az ilyen jellegű befektetések értékesítésével, kiszervezésével vagy külső befektető partnerrel történő közös kezeléssel is megvalósítható. Eladás esetén előnyként jelentkezhet, hogy a befolyó bevételek erősítik a Média Üzletág működését, ugyanakkor valószínűsíthető, hogy a jelenlegi gazdasági válságkörnyezetben akár a 2009-es vagy 2010-es év végi értékelések során kialakult könyvi értékeknél kedvezőtlenebb értékeltségi szinteken történő azonnali értékesítésekre kerülhetne csak sor. Tekintve azonban, hogy összességében fontosabb szempont a stabil likviditás, mint a nem média jellegű befektetések megőrzése, ezek felvállalhatóak, ha üzemi szintű költség- és egyéb erőforrás megtakarítást jelentenek. Mindezek

érdekében fel kell gyorsítani a nem média jellegű befektetések értékesítését vagy egyéb hasznosítását. Emellett az egyes befektetések értékesítésig vagy egyéb hasznosításáig is feladatként jelentkezik a költségek csökkentése.

A Média Üzletágunk központi cége az EMG, amely valamennyi média-befektetés tulajdonosaként előkészíti a Média Üzletágot érintő stratégiai döntéseket, kialakítja és végrehajtja az Üzletág üzletpolitikáját, továbbá működteti az integrált belső ellenőrzés rendszerét. Az EMG alá tartozó média-portfólió öt szervesen összetartozó és egy, jelenleg függetlenül működő (event) üzletágra tagolódik. Rövidtávú feladat, hogy a 100 százalékban EMG tulajdonú - illetve az EMG által kötött megállapodás alapján hasznosított - termékekhez kapcsolódó tevékenységek a jelenleginél még kevesebb cégben valósuljanak meg. Az EMG rövidtávú célja a világgazdasági válság negatív hatásainak kivédése. Közép- és hosszú távú stratégiai célkitűzése az, hogy a jelenlegi portfólióját egy még szélesebb alapokon nyugvó, több médiatípust lefedő, egységes irányítású, minél üzemgazdaságosabb működésű média-portfólióvá fejlessze.

A Társaság – figyelemmel azon közgyűlési napirendi pontban megjelent részvényesi igényre is, amely a rövid távú üzemi eredményesség elérését és növelését helyezi előtérbe a hosszú távú perspektívában értelmezhető, szélesebb alapokon nyugvó, de rövid távon ráfordításokkal járó sokelemű portfólió üzemeltetésével szemben – megkezdi a cégcsoport reorganizációját, és az elkövetkező időszakban a cégcsoport egészét érintő reorganizációs tervet készíti.

A reorganizáció azért vált szükségessé, mert egyfelől a gazdasági világválságból eredően 2009-től csökkenő és átalakuló belföldi fogyasztás miatt a reklámpiac először erőteljesen zuhant, majd ezen a szinten stagnált, ami a cégcsoport 2008-ban is megvolt termékei árbevételének nagymértékű csökkenésével és veszteség képződésével járt. Másfelől a cégcsoport a válság ellenére, a kínáló lehetőségeket kihasználva intenzíven növekedett, azonban a növekedés, különösen amikor új tevékenységek beindításával járt (pl. EST.TV Magazin, NeoFM, Time Out Budapest), a termékek beindítási ráfordításaival tovább terhelte az egyébként is veszteségre fordult üzemi szintű működést. Ezeket a veszteségeket és ráfordításokat a Társaság nagyobb részben a tőkepiacról, kisebb részben hitelből finanszírozta. 2011. áprilisára a további tőkeágon történő finanszírozás bevonása vagy a korábbi hitelek refinanszírozása rendkívül megnehezült, részben a magyarországi hitelpiac visszaesése, részben a tőkepiaci lehetőségek beszűkülése (pl. tőzsdei keresleti oldal és a forgalom általános csökkenése) miatt. A forrásbevonást az is korlátozta, hogy a cégcsoport legértékesebb eszköze, a Sziget Kft. részesedés éppen a 2011. év elején került olyan helyzetbe (eltulzott fővárosi közterület használati díjigények, melyek végleges és kezelhető mértékéről szándéknyilatkozatnál erősebb döntés a Fővárosi Közgyűlés részéről csak 2011. április elején született), ami az annak fedezetként való felhasználását ideiglenesen ellehetetlenítette. A tőkepiacról való forrásgyűjtés lehetőségét az sem erősítette, hogy a Sziget Kft. megvásárlását célzó akvizíció tavaly november végi lépésére a piac összességében nagymértékű árfolyameséssel reagált.

Ennek megfelelően a közeli jövőben kevésbé lehet számítani arra, hogy a gyors és határozott növekedés a válság elmúltáig – a belső fogyasztás visszaerősödéséig és a szélesebb médiaportfólió intenzív eredménytermelési képességének visszaépüléséig – külső forrásokból átfinszírozható, ami feszített pénzügyi-likviditási helyzetet eredményez. A fenti körülmények összességükben a cégcsoport átmeneti összehúzódsát és a kedvezőtlen körülmények közötti eredménytermelő képesség érdekében történő újrászervezését indukálják.

A Társaság a reorganizációval azt célozza, hogy a rövid vagy közép távon eredménytermelésre nem képes tevékenységek és a központi adminisztráció lehetőségeihez képest történő leépítésével egy stabil üzemi eredmény termelésére képes, működésében könnyen finanszírozható termékstruktúrát és szervezetet állítson fel. A reorganizáció első lépésére az országos rádiós tevékenység köré került sor, ahol a magyarországi rádiós reklámpiac csökkenése miatt sem a rádiós tevékenység szintjén, sem a rádiós értékesítési tevékenység szintjén (ahol éri el a várható eredmény csak a rádiós költségintet megközelítő vagy meghaladó rádiós árbevétel termelése után keletkezne) a 2011-es évben ésszerűen nem várható eredményes működés. Ennek megfelelően, mivel sem a befektetés, sem a sales tevékenység nem felel meg a fenti eredményességre vonatkozó kritériumoknak, a Társaság az értékesítés, illetve a tevékenység leépítése mellett döntött.

A reorganizáció után céljaink szerint a médiaportfólió, valamint a Sziget Kft.-ből származó eredmény – akár teljes körű konszolidációs körbe tartozik a Sziget Kft., akár nem – képessé teszi a cégcsoportot az eredményes működésre. Egyben képes lehet arra is, hogy részt vállaljon abban, hogy a Sziget Kft. a meghatározó hazai piaci szerep után fontos szereplő legyen az európai fesztiválszervezési és event marketing piacon.

Mindazon folyamatok ellenére, amelyek a magyarországi tőkepiacra – és az EST MEDIA Nyrt. piacán – zajlottak és zajlanak, a tőkepiaci jelenlét hozzáadott-értéket képvisel, amely a későbbiekben kiaknázható lesz.

A Társaság alapvető hosszú távú célja a részvényesi érték maximalizálása. Ez a cél a jelenlegi világgazdasági válság körülményei között alapvetően a részvényesi érték megőrzésén és a jövőbeni érték növelés lehetőségének megteremtésén keresztül érhető el. Ennek aktuális eszköze még az EST MEDIA Nyrt.-hez hasonló növekedésorientált vállalatoknál is a konzervatív üzletpolitika. Ennek megfelelően a

Bevezetés című részben összefoglalt működési elvek mentén a cégcsoportot arra kell felkészíteni, hogy a válság elmúltát követő időszakban újra intenzív növekedési pályára állhasson. Ennek egyik eszköze a médiaszektorra, illetve a tőkepiaci körülmények között működő cégekre mindig is jellemző innovatív és intuitív szellemi munka.

A fenti, általános érvényű célkitűzések megvalósítása a jelenlegi, az elmúlt évtizedekben nem tapasztalt mélységű és hatású gazdasági válságkörnyezet körülményei között más eszköztárat igényelnek. A hosszú távú árbevétel, fedezet és nyereséesség növelése bizonyos esetekben és területeken akár rendhagyó lépésekkel is járhat. Mindemellett a válság az egyes üzletágbeli piacokon jövőbarnutató lehetőségeket is kínálhat, azonban elképzelhető, hogy ezek kihasználása csak más üzletágbeli piacok súlyának csökkentésével vagy az azokról való kivonulással lenne lehetséges.

A Társaság tevékenysége során a belső erőforrások maximális kihasználására, a válságot követő időszakra pedig az árbevétel, a fedezet és ezen keresztül a nyereséességnek először a válság előtti szintre, majd magasabbra növelésére törekszik. Emellett kiemelt cél a Média Üzletágban létrehozott vagy a jövőben létrehozandó, jellemzően immateriális javak (pl. szoftverek, kiadványokhoz kapcsolódó jogok, know-how-k, stb.) értékének megőrzése és növelése is, ami a Társaság cégértékében és a részvényesi értékben is közvetlenül megmutatkozik.

Az előző három bekezdésben írt hosszú távú célokat és terveket a megkezdett és tervezett reorganizációs folyamat rövid távon negatív irányban befolyásolhatja, azonban végsősoron a reorganizáció is ezen célok elérését szolgálja.

A fentieknek megfelelően a legismertebb, saját szegmensükben a piacvezetők közé tartozó magyar média brandeket birtokló EST MEDIA Nyrt. legfontosabb stratégiai célja az, hogy ezt a pozíciót megőrizze és megerősítse. Cél továbbá, hogy az EST MEDIA Nyrt. – amely a média ágazatot a Budapesti Értéktőzsdén jelenleg egyedüliként reprezentáló cégcsoport – üzletmenetében könnyen áttekinthetően működjön, ahol az előállított érték mindenki számára hozzáférhető (olvasható, látható, látogatható), az üzleti döntések eredményei lemérhetőek.

A piaci pozícióknak megtartása és növelése „csak” intuícóra és innovációra már nem épülhet, ezért - persze a mindenkori tőkepiaci helyzettől nem függetlenül - a 2010. augusztusi és novemberi túli tőkebevonásra is szükségünk lehet. Erre akár a Társaság, akár a leányvállalatok szintjén sor kerülhet, a megfelelő piaci instrumentumok (részvény-, vállalati kötvény vagy átváltoztatható kötvény kibocsátása, stb.) nyújtotta lehetőségek minél optimálisabb kihasználásával, bár ahogy a fentiekben, a reorganizáció szükségességét kifejtő részben jeleztük, a mai tőkepiac ezen törekvésünket nem feltétlenül támogatja.

Az EST MEDIA Nyrt. legtöbb médiabrandje mögött magyar sikertörténetek állnak, célunk, hogy a stratégiánk megvalósításával ezekre alapozva egy olyan újabb sikertörténetet hozunk létre, melyben a tőzsdén keresztül bárki részt vehet, azt magáénak érezheti.


A Társaság a 2011. évre tervszámokat nem tesz közzé, figyelemmel arra, hogy a gazdasági válságkörnyezetből adódó rendkívüli piaci bizonytalanság miatt a múltbéli adatokon alapuló becslésen túlmutató megalapozottságú tervek nem készülhettek, elhúzódó válságidőszakban pedig becslült adatok közzétele a Társaság álláspontja szerint nem volna felelős magatartás. A Társaság célja, hogy a reorganizáció egyszeri költségeit nem számítva a megmaradó tevékenységek üzemi szinten nyereségesen működjének.

A Társaság az elmúlt években megtett lépéseken kívül is a minél transzparensabb működésre törekszik, részben a befektetői kapcsolattartás fejlesztésével, részben a kötelezően közzéteendő információk körén túlmutató intenzív kommunikációs tevékenységgel.

Annak érdekében, hogy a növekvő árbevétel az eredményesség további növekedésével is járjon, a 2008. április 24-i Közgyűlésen elfogadásra került a leányvállalatokra is kiterjedő 5 éves menedzsment-ösztönző rendszer. Az ösztönző rendszer célja és alapja szintén a részvényesi érték növelése, a juttatások az árbevételi-, eredmény- és részvényárfolyam-célok elérésétől függenek.

Budapest, 2011. április 27.

econet. hu Nyrt.
1117 Bp., Hauszmann Alajos u. 3.
Asz.: 11404374-2-43



econet.hu Nyrt.
Dr. Balázs Csaba

A FELÜGYELŐ BIZOTTSÁG JELENTÉSE

A Felügyelő Bizottság 2010-ben négy alkalommal ülésezett. Munkáját 2010-ben a hatályos jogszabályoknak megfelelően, ügyrendje és munkarendje alapján végezte. Ülésein a Felügyelő Bizottság megtárgyalta az Igazgatóság negyedéves jelentéseit a Társaság működéséről, vagyoni, jövedelmi és pénzügyi helyzetéről.

A Felügyelő Bizottság megvizsgálta a Közgyűlés napirendjén szereplő valamennyi lényeges üzletpolitikai jelentést és minden olyan előterjesztést, amely a Közgyűlés kizárólagos hatáskörébe tartozó ügyre vonatkozik. A Felügyelő Bizottság részletesen áttekintette a Közgyűlés elé kerülő anyagokat.

A Felügyelő Bizottság az Audit Bizottság bevonásával megtárgyalta az Igazgatóság által a Közgyűlés elé terjesztendő számviteli törvény által előírt Nemzetközi Pénzügyi Beszámolási Standardok (IFRS) szerinti 2010. évi konszolidált éves beszámolót és az Igazgatóság annak elfogadására vonatkozó javaslatát.

A Felügyelő Bizottság véleménye szerint a fenti beszámoló megfelel a törvényi előírásoknak, annak tartalmával a Felügyelő Bizottság egyetért. A Felügyelő Bizottság az Igazgatóság és az Audit Bizottság javaslatának megfelelő mérlegfőösszeggel és adózott eredménnyel javasolja az econet.hu Csoport Nemzetközi Pénzügyi Beszámolási Standardok (IFRS) szerint elkészített 2010. évi konszolidált éves beszámolóját a Közgyűlésnek jóváhagyásra.

A Felügyelő Bizottság az Audit Bizottság bevonásával megtárgyalta az Igazgatóság által a Közgyűlés elé terjesztendő a 2010. évi számviteli törvénynek megfelelően elkészített egyedi éves beszámolót és az Igazgatóság annak elfogadására vonatkozó javaslatát.

A Felügyelő Bizottság véleménye szerint a fenti beszámoló megfelel a törvényi előírásoknak, annak tartalmával a Felügyelő Bizottság egyetért. A Felügyelő Bizottság az Igazgatóság és az Audit Bizottság

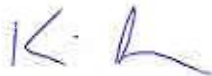
javaslatának megfelelő mérlegfőösszeggel és adózott eredménnyel javasolja a Társaság magyar számviteli szabályok szerint elkészített 2010. évi éves beszámolóját a Közgyűlésnek jóváhagyásra.

A Felügyelő Bizottság támogatja az Igazgatóság javaslatát, amely szerint a Társaság a 2010. üzleti év után ne fizessen osztalékot, hanem a veszteséget határolja el.

A Felügyelő Bizottság a Társaság 2011. április 29-én tartandó éves rendes Közgyűlésének napirendjéhez kapcsolódó igazgatósági előterjesztést és határozati javaslatokat megtárgyalta, és azokat a Közgyűlés részére egyhangúlag elfogadásra javasolja.

Jelentését a Felügyelő Bizottság az Igazgatóság beszámolója, a könyvvizsgáló jelentése és a folyamatos évközi ellenőrzések alapján alakította ki.

Budapest, 2011. április 28.



Kis Andor

FB elnök