

**Az econet.hu Média és Vagyonkezelő Nyrt.
konszolidált éves beszámolója
és a kapcsolódó anyagok**

Tartalomjegyzék

- econet.hu Nyrt. konszolidált mérleg
- econet.hu Nyrt. konszolidált eredménykimutatás
- független könyvvizsgálói jelentés
- emlékeztető a könyvvizsgálat végrehajtásáról
- teljességi nyilatkozat
- econet.hu Nyrt. konszolidált kiegészítő melléklet és felelősségvállalási nyilatkozat
- konszolidációs adatlapok
- econet.hu Nyrt. konszolidált üzleti jelentés
- Felügyelő Bizottság jelentése

Jelentés a könyvvizsgálat végrehajtásáról
econet.hu Nyrt.
konzolidált cégcsoport

Az üzleti év:

2009. január 1. - 2009. december 31.

KONSZOLIDÁLT MÉRLEG (az IAS/IFRS előírásai szerint)

Ssz.	Megnevezés / E Ft	Hivatkozás	2008.12.31.	2009.12.31.	változás %
1 A	Forgóeszközök		2 454 830	2 821 809	15%
2 I.	<i>Pénzeszközök</i>	7.ssz.	174 732	155 166	-11%
3 1.	Szabad rendelkezésű pénzeszközök		174 732	155 166	-11%
4 2.	Elkülönített pénzeszközök				
5 3.	Azonnal pénzé tehető, likvid értékpapírok				
6 II.	<i>Rövid távú pénzügyi befektetések, értékpapírok</i>	6.ssz.	696 952	609 842	-12%
7 1.	Lejáratig megtartani kívánt hitelviszonyt megtestesítő értékpapírok				
8 2.	Eladásra szánt hitelviszonyt és tulajdonosi viszonyt megtestesítő értékpapírok		696 952	609 842	-12%
9 3.	Egyéb céllal tartott hitelviszonyt és tulajdonosi viszonyt megtestesítő értékpapírok				
10 III.	<i>Követelések</i>	5.ssz.	1 582 645	2 056 641	30%
11 1.	Vevőkövetelések		672 386	755 104	12%
12 2.	Váltókövetelések				
13 3.	Részesedési viszonyban lévő vállalkozások nem konszolidált követelése		473 318	433 356	-8%
14 4.	Termékre és szolgáltatásra adott előlegek		1 732		-100%
15 5.	Letételek, óvadékok				
16 6.	Egyéb követelések		382 754	551 688	44%
17 7.	Halasztott adókövetelés várhatóan megterülő összege		52 455	316 493	503%
18 8.	Folyamatban lévő kivitelezések ráfordításainak és bevételeinek pozitív egyenlege				
19 IV.	<i>Készletek</i>	4.ssz.	501	160	-68%
20 1.	Késztermékek				
21 2.	Befejezetlen és félkész termékek				
22 3.	Növendék-, hízó- és egyéb állatok				
23 4.	Alap, segéd és üzemanyagok				
24 5.	Kereskedelmi áruk		501	160	-68%
25 V.	<i>Halasztott ráfordítások</i>	8.ssz.			
26 B	Hosszú távú befektetések	3.ssz.	1 746 479	1 423 941	-18%
27 I.	<i>Értékpapírbefektetések</i>		1 724 759	1 416 671	-18%
28 1.	Lejáratig megtartani kívánt hitelviszonyt megtestesítő értékpapírok				
29 2.	Egyéb céllal tartott hiteli- és 20% alatti tulajdon viszonyt megtestesítő értékpapírok				
30 3.	Konszolidációba bevont vállalkozásokkal kapcsolatos befektetések		1 115 547	1 148 047	3%
31 4.	Befektetések nem konszolidált vállalkozásokba, kapcsolt vállalkozásokba		609 212	268 624	-56%
32 II.	<i>Befektetési alapokba történő befektetések</i>				
33 III.	<i>Hosszú távú követelések, kölcsön adott pénzeszközök</i>		21 720	7 270	-67%
34 IV.	<i>Hátrasorolt követelések</i>				
35 V.	<i>Tárgyi eszköz befektetések</i>				
36 C	Ingtatlanok, ingók a termelésben	2.ssz.	79 894	147 233	84%
37 I.	<i>Ingtatlanok és kapcsolódó vagyoni jogok</i>		19 511	16 823	-14%
38 II.	<i>Gépek, berendezések, járművek</i>		56 486	78 283	39%
39 III.	<i>Nagyértékű szerszámok</i>				
40 IV.	<i>Lízingelt eszközök</i>		3 897	5 252	35%
41 V.	<i>Biológiai eszközök, természeti erőforrások</i>				
42 VI.	<i>Folyamatban lévő beruházások, felújítások</i>			46 875	
43 D	Immateriális javak	1.ssz.	4 037 411	3 820 167	-5%
44 I.	<i>Kísérleti fejlesztés értéke</i>				
45 II.	<i>Vagyoni értékű és egyéb használati jogok (ingatlanhoz nem kapcsolódó jogok)</i>		38 050	78 890	107%
46 III.	<i>Vállalkozás tulajdonában lévő szellemi termékek</i>		1 208 218	1 184 925	-2%
47 IV.	<i>Üzleti vagy cégérték</i>		2 791 143	2 556 352	-8%
48	Eszközök összesen		8 318 614	8 213 150	-1%

Budapest, 2010. április 12.

Dr. Balázs Csaba

econet.hu Nyrt.
1117 Bp., Hauszmann Alajos u. 3.
Asz.: 11404374-2-43Dr. Serényi Iván
bejegyzett könyvvizsgáló
s.sz.: 003687
k.t.sz.: 003607

KONSZOLIDÁLT MÉRLEG (az IAS/IFRS előírásai szerint)


Ssz.	Megnevezés / E Ft	Hivatkozás	2008.12.31.	2009.12.31.	változás %
49 E	Rövid lejáratú kötelezettségek	10. ssz.	1 758 236	2 378 594	35%
50 1.	Kötelezettségek áruszállításból és szolgáltatásból		485 973	754 951	55%
51 2.	Váltótartozások				
52 3.	Rövid lejáratú hitelek és kölcsönök		417 329	767 437	84%
53 4.	Kapott előlegek, előrefizetések		107 585	367 337	241%
54 5.	Részesedési viszonyban lévő vállalkozások nem konszolidált rövid lejáratú kötelezettségei		356 023	65 261	-82%
55 6.	Halasztott bevételek		117 426	87 430	-26%
56 7.	Halasztott adótartozások				
57 8.	Rövid lejáratú egyéb kötelezettségek		273 900	336 178	23%
58 F	Hosszú lejáratú és hátrasorolt kötelezettségek	9. ssz.	66 792	30 470	-54%
59 1.	Hosszú lejáratú hitelek és kölcsönök			18 953	
60 2.	Tartozások kötvénykibocsátásból, átváltoztatható kötvények				
61 3.	Lízingtartozások		646	1 534	137%
62 4.	Részesedési viszonyban lévő vállalkozások nem konszolidált hosszú lejáratú kötelezettségei		18 953		-100%
63 5.	Egyéb hosszú lejáratú kötelezettségek		1 727		-100%
64 6.	Hátrasorolt kötelezettségek				
65 7.	Várható jövőbeni kötelezettségek		45 466	9 983	-78%
66 G	Saját tőke	11. ssz.	6 493 586	5 804 086	-11%
67 I.	Jegyzett tőke		4 950 000	4 950 000	
68 II.	(-) Visszavásárolt részesedések könyv szerinti értéken				
69 III.	A részvényeken felül rendelkezésre bocsátott vagyon		2 443 086	2 443 086	
70 IV.	Eredménytartalék és tárgyévi adózott eredmény		-975 835	-1 606 516	-65%
71 V.	Piaci értékelési különbözletek				
72 VI.	Külső tulajdonosok részesedése		76 335	17 516	-77%
73	Források összesen		8 318 614	8 213 150	-1%

Budapest, 2010. április 12.



Dr. Balázs Csaba

econet.hu Nyrt.
1117 Bp., Hauszmann Alajos u. 3.
Asz.: 11404374-2-43



Dr. Serényi Iván
bejegyzett könyvvizsgáló
s.sz.: 003687
k.t.sz.: 003607

KONSZOLIDÁLT EREDMÉNYKIMUTATÁS (az IAS/IFRS előírásai szerint)

Ssz.	Megnevezés / E Ft	Hivatkozás	2008.12.31.	2009.12.31.	változás %
1	+ Értékesítés nettó árbevétele	12.sz.	3 278 668	2 125 459	-35%
2	+/- Aktivált saját teljesítmények	13.sz.	176 499	24 009	-86%
3	- Anyagjellegű ráfordítások	13.sz.	2 701 555	2 300 040	-15%
4	- Személyi jellegű ráfordítások	13.sz.	594 498	486 243	-18%
5	- Értécsökkenési leírás	13.sz.	144 564	160 306	11%
6	= Üzleti tevékenység eredménye		14 550	-797 121	-5578%
7	+ Pénzügyi műveletek bevételei és nyereségei	14.sz.	70 961	358 076	405%
8	+ Egyéb bevételek és nyereségek	12.sz.	172 545	125 143	-27%
9	- Pénzügyi műveletek ráfordításai és veszteségei	14.sz.	79 050	558 973	607%
10	- Egyéb ráfordítások és veszteségek	13.sz.	234 653	114 077	-51%
11	= Adózás előtti eredmény		-55 647	-986 952	-1674%
12	- Jövedelemadó		-33 422	-307 027	-819%
13	= Szokásos vállalkozási tevékenység eredménye	15.sz.	-22 225	-679 925	-2959%
14	+/- Megszűnő tevékenység eredménye				
15	- Jövedelemadó				
16	= Megszűnő tevékenység adózott eredménye	15.sz.			
17	+/- Számviteli politika változás kumulált hatása				
18	- Jövedelemadó				
19	= A számviteli politika változásainak adózott eredménye				
20	- Külső tulajdonosokra jutó érdekeltség		-2 954	-8 326	-182%
21	= Adózott vállalkozási eredmény		-19 271	-671 599	-3385%
22	Egyszerű EPS korrekciók nélkül (Ft / db)		-0,3969	-13,5676	-3318%
23	- ebből: üzleti eredményre jutó:		0,2997	-16,1035	-5474%
24	- ebből: szokásos vállalkozási tevékenység eredményére jutó:		-0,4577	-13,7358	-2901%
25	- ebből: megszűnő tevékenység eredményére jutó:				
26	- ebből: számviteli politika változásainak eredményére jutó:				

Budapest, 2010. április 12.



Dr. Balázs Csaba

econet.hu Nyrt.
1117 Bp., Hauszmann Alajos u. 3.
Asz.: 11404374-2-43

Dr. Serényi Iván
bejegyzett könyvvizsgáló
s.sz.: 003637
k.t.sz.: 003607

econet.hu Nyrt.							
CASH FLOW KIMUTATÁS							
szz	Megnevezés / E Ft	2008.12.31.	Ellenőrzés	2009.12.31.	Változás		T.évi összet.
		konzolidált	hatása	konzolidált	E Ft	%	%
1	Adózás előtti eredmény	-153 701		-1 082 888	-929 187	-604,54%	5 534,54%
2	Elszámolt amortizáció	144 564		160 306	15 742	10,89%	-819,31%
3	Elszámolt értékvesztés	14 016		446 580	432 564	3086,22%	-2 282,43%
4	Céltartalék képzés és felhasználás különbözete						
5	Befektetett eszközök értékesítésének különbözete	-43 643			43 643	100,00%	
6	Szállítói kötelezettségek változása	-430 919		268 978	699 897	162,42%	-1 374,72%
7	Egyéb rövid lejáratú kötelezettségek változása	-61 926		240 004	301 930	487,57%	-1 226,64%
8	Passzív időbeli elhatárolások változása						
9	Vevőkövetelések változása	96 969		-94 422	-191 391	-197,37%	482,58%
10	Forgóeszközök (vevő és pénzeszköz nélkül) változása	-226 423		-411 991	-185 568	-81,96%	2 105,65%
11	Aktív időbeli elhatárolások változása						
12	Fizetett adó (nyereség után)	33 422		-9 466	-42 888	-128,32%	48,38%
13	Fizetett osztalék, részesedés						
I.	MŰKÖDÉSI CASH FLOW ÖSSZESEN	-627 641		-482 899	144 742	23,06%	2 468,05%
14	Befektetett eszközök beszerzése	-1 873 307		-269 477	1 603 830	85,61%	1 377,27%
15	Befektetett eszközök eladása	694 395		653 823	-40 572	-5,84%	-3 341,63%
16	Kapott osztalék	25 302		32 500	7 198	28,45%	-166,10%
II.	BEFEKTETÉSI CASH FLOW ÖSSZESEN	-1 153 610		416 846	1 570 456	136,13%	-2 130,46%
17	Részvénykibocsátás bevétele (egyéb tőkebevételek)	1 169 421		0	-1 169 421	-100,00%	
18	Kötvénykibocsátás bevétele						
19	Hitel felvétel	417 535		1 068 188	650 653	155,83%	-5 459,41%
20	Hosszú lejáratú adott kölcsönök / bankbetétek törlesztése	-3 935			3 935	100,00%	
21	Véglegesen kapott pénzeszköz	109 520		38 192	-71 328	-65,13%	-195,20%
22	Részvénybevonás (egyéb tőkeleszállítás)						
23	Kötvény visszafizetés						
24	Hittörlesztés és -visszafizetés	-232 980		-713 856	-480 876	-206,40%	3 648,45%
25	Hosszú lejáratra adott kölcsönök, elhelyezett bankbetétek						
26	Véglegesen átadott pénzeszköz						
27	Alapítókkal szembeni / egyéb hosszú kötelezettség változása	336 359		-346 037	-682 396	-202,88%	1 768,56%
III.	PÉNZÜGYI CASH FLOW ÖSSZESEN	1 795 920		46 487	-1 749 433	-97,41%	-237,59%
IV.	PÉNZESZKÖZÖK VÁLTOZÁSA	14 668		-19 566	-34 234	-233,39%	100,00%

Az IAS 7.50. alapján a Társaság cash flow kimutatása nem tartalmazza a következőket:

- az igénybe nem vett hitellehetőségek mértékét,
- az összesített cash flow értékét, ami a működési cash flow növekedését mutatja ki elkülönítve attól a cash flowtól, ami szükséges a működés fenntartásához;
- szegmensenként a cash flow értékét.

SAJÁT TŐKE VÁLTOZÁS KIMUTATÁSA

Megnevezés	Jegyzett tőke	A részvényeken felül rendelk. bocs. vagyon	Eredménytartalék és fűggyévi adózott eredmény	(-) Visszavásárolt részesedések k.sz. értéken	Piaci értékelési különbözletek	Külső tulajdonosok részesedése
Nyitó érték	4 950 000	2 443 086	-975 835	0	0	57 516
Növekedések	142 000	1 464	568 924	0	120 911	
- tőkeemelés bejegyzéskor	0					
- előző évi MSZE átvzetése						
- önellentézés elszámolása						
- jegyzett tőke leszállítása TI javára		1 464				
- jegyzett tőke leszállítása ET javára						
- neg. érték ellentételezés tartalékból						
- pótbefizetés						
- jogszabály alapján növekedések						
- árszó (jegyzési érték - névérték)						
- alapítók alapít. tőkeemel. átadott vagyon						
- szöveti, üzletész-bevonás miatt						
- fejlesztési tartalék képzés						
- lekötött tartalék növekedése						
- lekötött tartalék visszavezetett összege						
- t.évi érték helyesbítés növekedése						
- érték helyesbítés értékelési tartaléka						
- valós értékelés értékelési tartaléka						
- visszav. rész. állományának csökkentése						
- konszolidációs kör bővítése / szűkülése	8 500	56	163 042	0	0	0
- egyéb						
- t.évi adózott eredmény növl. hatása						
- HAR -> IAS ábsorolás növl. hatása			391 477	0	0	0
- konszolidáció növl. hatása	133 500		14 405	0	0	17 516
Csökkentések	142 000	1 464	1 199 605	0	120 911	0
- tőkeleszállítás bejegyzéskor	0					
- előző évi MSZE átvzetése						
- önellentézés elszámolása						
- jegyzett tőke felemelése						
- neg. érték ellenértételezése tartalékból						
- JT kivonással együtt tartalék-kvonás						
- fejlesztési tartalék visszavezetés						
- lekötött tartalék visszavezetett összeg						
- lekötött tartalékba átvzetett összeg			54 664	0		
- jogszabály alapján csökkentések						
- osztalékra igénybe vett összeg						
- pótbefizetés a tulajdonosnál			67 400	0		
- t.évi érték helyesbítés csökkentése						
- érték helyesbítés értékelési tartaléka						
- valós értékelés értékelési tartaléka						
- visszav. rész. állományának növekedése						
- konszolidációs kör bővítése / szűkülése	142 000	0	54 192	0	0	0
- egyéb						
- t.évi adózott eredmény csökkl. hatása			2 849			
- HAR -> IAS ábsorolás csökkl. hatása			1 040 980	0	0	0
- konszolidáció csökkl. hatása	0					
Záró érték	4 950 000	2 443 086	-1 606 516	0	0	17 516

Értékelési különbözlet megállapításánál alkalmazott elvek és módszerek: piaci érték / vagyontárgyértékelési módszerek / üzletértékelési módszerek / nem megbízható információ esetén nem képzett.

Független könyvvizsgálói jelentés

A soron következő éves, legfőbb szerve gyűlés elé terjesztett összevont (konszolidált) éves beszámolóról

Az econet.hu Nyrt. tulajdonosainak:

Elvégeztük az econet.hu Nyrt. (továbbiakban: 'a Társaság') mellékelt IFRS szerinti 2009. évi összevont (konszolidált) éves beszámolójának a könyvvizsgálatát, amely összevont (konszolidált) éves beszámoló a 2009. december 31-i fordulónapra elkészített mérlegről – melyben az eszközök és források egyező végösszege 8 213 150 E Ft, a mérleg szerinti eredmény -671 599 E Ft veszteség - valamint az ezen időszakra vonatkozó eredménykimutatásból és a számviteli politika meghatározó elemeit és az egyéb magyarázó megjegyzéseket tartalmazó kiegészítő mellékletből áll.

Az összevont (konszolidált) éves beszámoló a Nemzetközi Pénzügyi Beszámolási Standardokkal, ahogyan azokat az EU befogadta, szerint történő elkészítése és valós bemutatása az ügyvezetés felelőssége.

Ez a felelősség magába foglalja az akár csalásból, akár hibából eredő, lényeges hibás állításoktól mentes összevont (konszolidált) éves beszámoló elkészítése és valós bemutatása szempontjából releváns belső ellenőrzés kialakítását, bevezetését, fenntartását, megfelelő számviteli politika kiválasztását és alkalmazását, valamint az adott körülmények között ésszerű számviteli becsléseket.

A könyvvizsgáló felelőssége az összevont (konszolidált) éves beszámoló véleményezése az elvégzett könyvvizsgálata alapján.

A könyvvizsgáló felelőssége továbbá annak megítélése, hogy az üzleti jelentésben közölt számviteli információk összhangban vannak-e az összevont (konszolidált) éves beszámolóval foglaltakkal.

A Társaság 2008. évi összevont (konszolidált) éves beszámolóját Dr. Matukovics Gábor könyvvizsgáló könyvvizsgálta, aki 2009.04.24-én kelt könyvvizsgálói jelentésében minősítés nélküli záradékot (véleményt) bocsátott ki.

A könyvvizsgálatot a magyar Nemzeti Könyvvizsgálói Standardok és a könyvvizsgálóra vonatkozó - Magyarországon érvényes - törvények és egyéb jogszabályok alapján hajtottuk végre, amelyek összhangban vannak a Nemzetközi Könyvvizsgálói Standardokkal.

A fentiek megkövetelik, hogy megfeleljünk bizonyos etikai követelményeknek, valamint hogy a könyvvizsgálat tervezése és elvégzése révén elegendő és megfelelő bizonyítékot szerezzünk arról, hogy az összevont (konszolidált) éves beszámoló nem tartalmaz lényeges hibás állításokat.

Az elvégzett könyvvizsgálat magában foglalta olyan eljárások végrehajtását, amelyek célja könyvvizsgálói bizonyítékot szerezni az összevont (konszolidált) éves beszámolóban szereplő összegekről és közzétételükről.

A kiválasztott eljárások, beleértve az összevont (konszolidált) éves beszámoló akár csalásból, akár tévedésekből eredő, lényeges hibás állításai kockázatának felméréseit, a könyvvizsgáló megítélésétől függenek.

Az összevont (konszolidált) éves beszámolóhoz kapcsolódóan a könyvvizsgáló kockázatfelmérésének nem célja, hogy a Társaság belső ellenőrzésének hatékonyságára vonatkozóan véleményt mondjon.

A könyvvizsgálat magában foglalta továbbá az alkalmazott számviteli alapelvek és az ügyvezetés lényegesebb becsléseinek, valamint az összevont (konszolidált) éves beszámoló bemutatásának értékelését.

A jelentősebb piaci értékeket az American Appraisal Kft., valamint az Audit Service Kft. által elkészített értékelési vélemények szerint építette be jelentésébe a könyvvizsgálat.

Az üzleti jelentéssel kapcsolatos munkánk a fent említett területre korlátozódott és nem tartalmazta egyéb, a Társaság nem auditált számviteli nyilvántartásából levezetett információk áttekintését.

Meggyőződésünk, hogy a könyvvizsgálói bizonyíték elegendő és megfelelő alapot nyújt a könyvvizsgálói záradék (vélemény) megadásához.

A könyvvizsgálat során az econet.hu Nyrt. összevont (konszolidált) éves beszámolóját, annak részeit és tételeit, azok könyvelési és bizonylati alátámasztását az érvényes nemzeti könyvvizsgálói standardokban foglaltak szerint felülvizsgáltuk.

Vizsgálatunk alapján elegendő és megfelelő bizonyosságot szereztünk arról, hogy az összevont (konszolidált) éves beszámoló a Nemzetközi Pénzügyi Beszámolási Standardokkal összhangban - ahogyan azokat az EU befogadta - készítették el.

Véleményünk szerint az összevont (konszolidált) éves beszámoló az econet.hu Nyrt. 2009. december 31-én fennálló vagyoni, pénzügyi és jövedelmi helyzetéről megbízható és valós képet ad.

Az üzleti jelentés az összevont (konszolidált) éves beszámoló adataival összhangban van.

Véleményünk korlátozása nélkül a következőkre hívjuk fel figyelmüket:

Véleményünk korlátozása nélkül felhívjuk figyelmüket arra, hogy a független könyvvizsgálói jelentés a soron következő legfőbb szerve gyűlés elé terjesztett, az összevont (konszolidált) éves beszámolót tárgyaló napirendhez készült, és mint ilyen nem tartalmazhatja a legfőbb szerve gyűlésen hozott döntések összevont (konszolidált) éves beszámolót érintő hatását.

Budapest,
2010. április 12.

AUDIT SERVICE KFT
bejegyzett könyvvizsgáló cég
ny.sz.: 001030

Dr. Serényi Iván
bejegyzett könyvvizsgáló
s.sz.: 003687
k.t.sz.: 003607

Audit Service Kft.
Könyvvizsgáló Társaság
1022 Budapest, Bimbó út 3., I. emelet 5.
ny.sz.: 001030

dr. Serényi Iván
Kamarai tag könyvvizsgáló
1025 Budapest, Zöldkő u 4/7.
ny.sz.: 003607

Ez a jelentés a fent nevezett cég tárgyévi összevont (konszolidált) éves beszámolójának elválaszthatatlan része.

A Záradék bármely manipulációja, vagy valótlan adatokkal együtt történő felhasználása a záradékot érvényteleníti és törvényességi felügyeleti eljárást vonhat maga után!

Emlékeztető a könyvvizsgálat végrehajtásáról

Az econet.hu Nyrt. (továbbiakban "Szervezet") tulajdonosainak

2009. január 1. - 2009. december 31.

Szerződésünk szerint, a jogok-kötelezettségek kölcsönös érvényesítésével befejeztük az üzleti évre vonatkozó könyvvizsgálói munkánkat.

Felhatalmazzuk Önöket, hogy - amennyiben Szervezetük döntéshozói az előterjesztetekkel azonosan elfogadják azt - az előírások szerint a hatóságok részére átadják a zárási dokumentumokat.

Munkánk keretében:

A számviteli elvek gyakorlati alkalmazását, annak helyességét kontrolláltuk, üzleti könyveikkel való szinkronitását megvizsgáltuk, eltéréseit rendeztük.

A számviteli rendszer támogatásában a számlatükör és a számviteli politika összeállítását értékeltük, a kapcsolódó szabályozási körökkel való összhang megteremtését véleményyeztük.

Bizonylati fegyelmük helyzetét, főbb gazdasági folyamataik lényegi eseményeit mintavétellel elemeztük, gyakorlati problémáik rendezésében megkeresésük szerint rendelkezésükre álltunk. Mindezek mellett az alábbi megjegyzéseinket rögzítjük:

A jelentős és lényeges minősítések meghatározása az Önök döntése szerint történt. Megbízunk a piaci értékek teljes körének meghatározására nem terjedt ki. Döntéseik végrehajtását szűrőpróákkal, az Önök adatszolgáltatása alapján ellenőrizhettük.

A Szervezet amortizációs politikáját, a maradványérték számítás elvét, a visszairások kezelését a szabályzatok szintjén vizsgáltuk. A beminősített eljárások gyakorlati alkalmazása a Szervezet feladata, részünkről mintaszerű ellenőrzésre került sor.

A számviteli szabályozás naprakészességének biztosítása a Szervezet esetében az aláírásra jogosultak feladata és felelőssége.

A garanciális és várható kötelezettségekre, jövőbeni költségekre képzett céltartalékok képzési módszere, mértéke, követése a Szervezet számításainak, tapasztalati adatainak eredménye.

Az év során valamennyi előfordult adózási, könyvelési, menedzsment és controlling témájú, valamint a szerződéses feladatokkal összefüggő kérdésekről személyes konzultációt folytattunk, munkánkat kellő gondossággal végeztük.

Az üzleti év zárásának előkészítése érdekében önálló módszertani anyagot adtunk át az Önök részére, valamint egyeztető megbeszélések keretében segítettük felkészülésüket, adtuk meg időbeni ütemezésünket, közreműködtünk a végrehajtásban.

A zárlati munkák során:

A leltárak felvételét év végén a folyamatos munkánk keretében vizsgáltuk, mivel azok előkészítését megfelelően tartottuk. Ebben az esetben az utólagos ellenőrzést végrehajtottuk.

Az adók elszámolásában megvizsgáltuk azok analitikáit, rendszertechnikai működésüket, éves beszámolóba beépülését (nem képezte munkánk tárgyát az analitikák teljes körű és tételes ellenőrzése, a havi adózási rend vizsgálata).

Az Önöktől kapott információk felülvizsgálatával került sor az értékvesztések, értékhelyesbítések, céltartalékképzések, leírások, visszairások, átmenő tételek elfogadására, az analitikák és főkönyvi feldolgozások összhangjának biztosítására.

Adatszolgáltatásuk alapját képezte munkaokmányainknak, kiegészítő mellékletüknek.

Az Önök által rendelkezésünkre bocsátott nyilatkozataik munkánk eredményébe, záradékunk minősítésébe beépültek.

Nyilatkozataink értelmezésénél figyelembe kell venni teljességi nyilatkozataikat, valamint annak kockázatát, hogy a mintavételes technikák nem adhatnak lehetőséget minden hiba és ellentmondás külső feltárására.

Cash-flow kimutatásuk felülvizsgálatánál a lényegesség és költség-haszon elveiből indultunk ki.

Munkánk eredményei során:

A magyar könyvvizsgálói előírásoknak megfelelően felülvizsgáltuk az üzleti év üzleti könyveinek vezetését, záradékoltuk összevont (konszolidált) éves beszámolójának elkészítését.

A bemutatott összevont (konszolidált) éves beszámoló Magyarország hivatalos pénznemében, azaz forintban készült. Jelentésünk eredetileg magyar nyelven kerül kiadásra, a magyar nyelvű jelentés kerül aláírásra. Vita esetén a magyar nyelvű eredeti jelentés a mérvadó.

Jelentésünk észrevételeinket, megállapításainkat tartalmazza, ennek megfelelően került sor az eredmény jóváhagyására. Megítélésünk szerint a könyvvizsgáló jelentésben foglaltakon kívül:

A Szervezet gazdálkodása megfelel a magyar jogszabályi előírásoknak.

A Szervezet ügyvitele tartalmazza a gazdasági eseményeket, elszámolásának bizonylati hátterét.

Munkakapcsolatainkat, a kapott információk feldolgozását munkaokmányaink tartalmazzák, mégis felhívjuk figyelmüket, hogy az ezek alátámasztását szolgáló, de Önöknél rendelkezésre álló bizonylatok változásoktól mentes megőrzése az Önök felelőssége.

Üzleti jelentéssel összefüggésben:

Az üzleti jelentéssel kapcsolatos munkánk az összevont (konszolidált) éves beszámolóval kapcsolatos adatszolgáltatásra korlátozódott és nem tartalmazta egyéb, a Szervezet nem auditált számviteli nyilvántartásaiból

Következtetéseinkben:

A konszolidált éves beszámoló könyvvizsgálatán túli munkánk szerves részét képezően az következőkre hívjuk fel szíves figyelmüket:

Jelenségek, jelentős könyvön kívüli tételek

Tőkepozíció, saját tőke/jegyzett tőke aránya:

117%

Kockázatok, és tartalékok:

Az általunk feltárt, Önök számára átadott észrevételek rendezése, szakértői levelünk szakmai összefoglalójának átgondolása az Önök feladata.

Rendezetlen követelés/kötelezettségállomány helyszíni ellenőrzésre nem került sor, ez kockázattal jár.



A befektetések/értékpapírok piaci és auditált értékeinek eltérései rejtett terheket, és rejtett tartalékokat hordozhatnak.

Javaslatok:

Kérjük Önöket, hogy a feltárt jelenségekkel kapcsolatban hozzák meg szükséges döntéseiket, végrehajtásukról adjanak tájékoztatást. A magunk részéről rendelkezésükre állunk ezek rendezésében.

Lényegesebb adatok

Lényegesebb adatok	2005.12.31.	2006.12.31.	2007.12.31.	2008.12.31.	2009.12.31.
	tény	tény	tény	tény	tény
Saját tőke	2 865 411	2 905 821	5 346 391	6 493 586	5 804 086
Értékesítés nettó árbevétele	926 191	1 689 444	4 374 224	3 278 668	2 125 459
Mérleg szerinti eredmény	-145 650	3 058	41 037	-19 271	-671 599
Működő tőke	1 116 641	990 925	699 709	696 594	443 215
Mérlegfőösszeg	3 587 097	3 450 878	7 105 711	8 318 614	8 213 150
Saját tőke/jegyzett tőke	104%	102%	125%	131%	117%
Adózott eredmény/jegyzett tőke	-5%	0%	1%	0%	-14%
Kötelezettségek/saját tőke	20%	19%	33%	28%	42%



Budapest,
2010. április 12.

Audit Service Kft.
Könyvvizsgáló Társaság
1022 Budapest, Bimbó út 3., I. emelet 5.
ny.sz.: 001030

dr. Serényi Iván
Kamarai tag könyvvizsgáló
1025 Budapest, Zöldkő u 4/7.
ny.sz.: 003607

AUDIT SERVICE KFT
bejegyzett könyvvizsgáló cég
ny.sz.: 001030

Dr. Serényi Iván
bejegyzett könyvvizsgáló
s.sz.: 003687
k.t.sz: 003607

econet.hu Nyrt.
ÉVES JELENTÉS
2009. december 31.

Teljeségi nyilatkozat

Vállalkozás megnevezése: econet.hu Nyrt.
Címe: 1117 Budapest, Hauszmann Alajos u. 3.
A munka befejezésének dátuma: 2010.04.12

Ez a nyilatkozat az econet.hu Nyrt. (a Társaság) 2009.12.31-i összevont (konszolidált) éves beszámolójának (a mérleg, az eredménykimutatás és a kiegészítő melléklet együtt: összevont (konszolidált) éves beszámoló) könyvvizsgálatával kapcsolatosan készült.

Célja, hogy az összevont (konszolidált) éves beszámoló 2000. évi C. törvénnyel (Számviteli törvény) illetve a hatályos IFRS/IAS szabályokkal való megfeleléséről véleményt alkothassanak, igazoljuk, hogy a legjobb tudásunk szerint képviseljük az audit során az alábbiakban foglaltakat:

1. Felelősek vagyunk:

- az összevont (konszolidált) éves beszámolókat a 2000. évi C. Számviteli Törvénynek, illetve az IFRS/IAS szabályainak megfelelően nyilvántartott adatokból történő összeállításáért,
- a könyvelésért,
- az összevont (konszolidált) éves beszámolókat a Számviteli Törvénnyel, az IFRS/IAS szabályaival és a tényekkel való megfelelésért,
- valamint azért, hogy az összevont (konszolidált) éves beszámoló megbízható képet ad a cég nettó eszközeiről, valamint pénzügyi helyzetéről hű és valós képet mutat.

2. Elismerjük, hogy a mi kötelezettségünk egy olyan belső számviteli ellenőrzési rendszer létrehozása és fenntartása, amely bár nem teljes mértékben, de megfelelően nyújt biztosítékot a törvénytelenségek, szabálytalanságok és hibák ellen.

3. Rendelkezésekre bocsátottunk teljeskörűen és hiánytalanul, a valóságnak megfelelően, a vizsgált évre vonatkozó:

- valamennyi tranzakciót,
- ügyletet,
- gazdasági eseményt feldolgozva,
- a vagyoni-pénzügyi-jövedelmezőségi helyzetre hatást gyakorló további információkat külön is értelmezve.

4. Minden pénzügyi nyilvántartást és ehhez kapcsolódó adatot az Önök rendelkezésére bocsátottunk és minden olyan tranzakcióról informáltuk Önöket, amelyeknek az összevont (konszolidált) éves beszámolóra hatása lehet. Így különösen:

- tulajdonosi és menedzsment döntések, tulajdonosi egységek, viszonyok,
- a tárgyév egyedi, rendkívüli eseményei,
- egyedi szerződéses megállapodások követelések és kötelezettségek érvényesítéskor,
- az üzleti és az azon kívüli események, ügyletek elkülönítése,
- korlátozások és kötöttségek, jogosultságok és előnyök az összevont (konszolidált) éves beszámolóban,
- piaci információk, értékesztések, a vállalkozás továbbvitelével kapcsolatos tervek,
- mérlegben nem szereplő kötelezettségek, jogosultságok, peres, vitás, kétes ügyek.

5. Nem történt:

- szándékos mulasztás a cégvezetés, illetve azon alkalmazottak részéről, akik meghatározó szerepet töltenek be az ügyviteli folyamatok rendszerében,
- szándékos mulasztás azon más dolgozók részéről sem, akik lényegesen befolyásolhatják a pénzügyi adatokat,
- lényeges hatást gyakorló visszajelzés a pénzügyi beszámolókat, a pénzügyi jelentések hiányosságaira, nem egyezőségére vonatkozóan, a szabályozó hatóságokkal történt egyeztetés során ezek részéről.

6. Nincsen tudomásunk:

- olyan szabálytalanságról, mely elkövetésében a vállalatvezetés tagjai, a számvitelben fontos szerepet játszó alkalmazottak részt vettek volna, sem más alkalmazott által elkövetett olyan szabálytalanságról, amely az összevont (konszolidált) éves beszámolót jelentősen befolyásolná,
- olyan törvénysértésről vagy lehetséges törvény- vagy szabálysértésről:
 - amelynek következményét az összevont (konszolidált) éves beszámolókat tartalmaznia kellene,
 - céltartalék képzését tenné szükségessé,
 - vagy a valós kép bemutatása céljából a kiegészítő mellékletben nyilvánosságra kellene hozni.

Nem érkezett olyan, a pénzügyi nyilvántartási kötelezettségek megszegésével kapcsolatos, vagy hiányosságokra utaló hatósági értesítés, amely jelentős hatással lett volna az összevont (konszolidált) éves beszámolóra.

A Társaság betartotta a szerződés megállapodásainak azon pontjait, amelyek be nem tartás esetén jelentősen befolyásolták volna az összevont (konszolidált) éves beszámolót.

7. Az alábbi ügyletekkel kapcsolatban minden információt az Önök rendelkezésére bocsátottunk:

- a velünk tulajdonviszonyban álló felekkel fennálló tartozások és követelések, beleértve az értékesítést, beszerzéseket, átutalásokat, hiteleket, lízing és garancia megállapodásokat;
- tőkeállomány visszavásárlásának előjoga, illetve ilyen jellegű megállapodások vagy a tőkeállomány tartalékolása opcióra, kezességre, átalakításra vagy egyéb követelmények teljesítése végett;
- pénzintézzel kötött megállapodások, beleértve a pénzeszközök egyenlegével kapcsolatos korlátozásokat, a hitelkeretet vagy hasonló megállapodásokat;
- korábban eladott eszközök visszavásárlására irányuló megállapodások.

8. Külön rendelkezésükre bocsátottuk azokat az információkat:

- a.) amelyeket a tárgyévben, de nem a tárgyévre vonatkozóan érvényesítettünk,
- b.) amelyeket a tárgyév után, a könyvvizsgálati munka keretében helyesbítettünk,
- c.) amelyek a számvitelen kívüliek, de a vagyoni-pénzügyi-jövedelmezőségi helyzetre hatást gyakorolnak,
- d.) amelyek a jogok és kötelezettségek vállalásának éven belüli magyarázatára, éven túli hatások gyakorlására lényeges és meghatározó szerepet töltenek be.

9. A beszámoló-készítéssel összefüggésben rögzítjük:

- a.) Az immateriális javakat és a tárgyi eszközöket a számviteli törvény szerinti beszerzési értéken értékeltük, levonva belőle az ezen eszközök hasznos élettartalma alapján megállapított értékcsökkenési leírást.
- b.) A befektetett pénzügyi eszközöket a számviteli törvény szerinti beszerzési áron értékeltük. Nincs tudomásunk olyan tényről, amelynek alapján a befektetett eszközökre értékvesztést kellett volna elszámolni.
- c.) A vásárolt készleteket a számviteli törvény szerinti beszerzési áron értékeltük. A vásárolt készletek könyv szerinti értéke nem haladja meg a mérlegkészítéskor ismert piaci értéket.
Azokra a vásárolt készletekre, amelyek könyv szerinti értéke magasabb volt, mint a mérlegkészítéskor ismert tényleges piaci érték, értékvesztést számoltunk.
- d.) A saját termelésű készleteket a számviteli törvény szerinti előállítási költségen értékeltük. A saját termelésű készletek értéke nem haladja meg a mérlegkészítéskor ismert és várható eladási árat.
Azokra a saját termelésű készletekre, amelyek könyv szerinti értéke magasabb volt, mint a mérlegkészítéskor ismert és várható eladási ár, értékvesztést számoltunk el.
- e.) A fordulónapon fennálló, vevőkkel szembeni és egyéb követelések, jóhiszemű követelések, amelyek a fordulónapon, vagy ez előtt keletkeztek.
- f.) A Társaság minden készpénze és bankszámlája, továbbá minden egyéb tulajdona és eszköze szerepel az összevont (konszolidált) éves beszámolóban. A Társaság megfelelő jogcímmel rendelkezik a mérlegben és mellékleteiben szereplő, tulajdonában levő eszközökre.
- g.) A Társaság valamennyi kötelezettsége szerepel a fordulónapi összevont (konszolidált) éves beszámolóban. A Társaságnak nincs érvényesítetlen követelése, kötelezettsége.
- h.) Az összevont (konszolidált) éves beszámoló és kiegészítő mellékletei tartalmazzák mindazokat a tételeket:
 - amelyek szükségesek a Társaság vagyoni helyzetének, tevékenysége eredményének a számviteli törvényben rögzítetteknek megfelelő hiteles bemutatásához,
 - valamint a Társaságra vonatkozó egyéb törvényekben és a szabályozásokban előírt tételeket, és
 - mindazokat a mérlegben kívüli kötelezettségeket (pl. jelzálogok, lízingdíj kötelezettség, kötelezettség fedezetére átadott váltók, adott garanciák, stb.), amelyek a Társaság vagyoni helyzetének megítélésében szerepet játszanak.
- i.) A Társaságnak nincs egyéb elhatárolandó vagy közzéteendő kötelezettsége, vagy nyeresége illetve vesztesége. Az összevont (konszolidált) éves beszámoló és mellékletei megfelelően tartalmazzák az alábbiakat:
 - A kapcsolt vállalkozások tranzakcióit, az ezzel kapcsolatos követeléseket és kötelezettségeket, ideértve az eladásokat, vásárlásokat, kölcsönt, átutalást, lízinget.
 - A Társaság, valamint leányvállalata, igazgatója, tisztségviselője által nyújtott szóbeli vagy írásos garanciákat.
 - A pénzügyi intézetekkel kötött engedményezési megállapodásokat, vagy a bankszámlán levő készpénz illetve a hitelkeret korlátozására vonatkozó, vagy más ehhez hasonló megállapodásokat.
 - A megállapodásokat a korábban eladott eszközök visszavásárlására.
 - A rendes üzleti tevékenységen kívüli egyéb megállapodásokat.
- j.) Nincs tudomásunk egyéb bárminemű lényeges tartozásról vagy követelésről, amely jelentősen befolyásolná a cégünk pénzügyi helyzetét.

10. Ha éltünk a valós értékeléssel akkor rögzítjük, hogy:

- a.) A pénzügyi eszközök és kötelezettségek valós értéken történt értékelései a Számviteli Törvénnyel összhangban lettek bemutatva és közzétéve.
- b.) Az eszközök és kötelezettségek valós értékének a Számviteli Törvény által megkövetelt módon közzétett összegei a valós értékre vonatkozó legjobb becslésünket tükrözik.
- c.) A valós érték meghatározására alkalmazott értékelési módszerek és jelentős feltételezések következetesen lettek alkalmazva, ésszerűek.
- d.) Az értékelési módszerek és feltételezések megfelelően tükrözik a Társaság nevében végrehajtandó, a valós érték meghatározások és közzétételek szempontjából releváns lépéseinkre vonatkozó szándékainkat és képességeinket.

e.) Megerősítjük, hogy áttekintettük minden, a fordulónapon nyitott pénzügyi eszközt és kötelezettséget, és azokat a Számviteli Törvény 59/A-59/F paragrafusainak megfelelően soroltuk be a következő csoportok egyikébe:

- kereskedési célú pénzügyi eszközök és kötelezettségek
- lejáratig tartandó befektetések
- a gazdálkodó által keletkeztetett kölcsönök és követelések
- értékesíthető pénzügyi eszközök
- egyéb pénzügyi kötelezettségek

és azokat besorolásuknak megfelelően valós értéken, amortizált bekerülési értéken vagy bekerülési értéken mutattuk ki.

A lejáratig tartandónak minősített pénzügyi eszközök besorolása ezen értékpapíroknak a lejáratig történő megtartására irányuló szándékunknak és képességünknek megfelelő.

- f.) A számviteli Törvénnyel összhangban számoltuk el a származékos termékeket és a fedezeti ügyleteket, beleértve annak
 - a fedezeti kapcsolatára,
 - a Társaság fedezeti ügylettel kapcsolatos kockázatkezelési céljaira és stratégiáira,
 - ill. a hatékonyság kezdeti és folyamatos mérésére vonatkozó dokumentáció elkészítésére vonatkozó előírásait.

11. Nincsenek a Társasággal szemben olyan nem érvényesített igények, amik az ügyvédünk véleménye szerint érvényesíthetők lennének.

12. A számviteli nyilvántartás, ami a pénzügyi információ alapja, pontosan és megbízhatóan, megfelelő részletzettséggel tükrözi a cégünknek és esetleges kapcsoló vállalkozásainak ügyleteit.

13. A cégünk megfelelő jogcímmel rendelkezik valamennyi tulajdonában lévő eszköz felett, azokat a közölt jelzálogon kívül egyéb zálog nem terheli.

14. Szerződéseink mindazon szempontjainak eleget tettünk, melyek nem teljesítés esetén lényegesen befolyásolják az összevont (konszolidált) éves beszámolót.

15. A mérleg kelte utáni időszakban nem történt olyan esemény, mely az összevont (konszolidált) éves beszámoló kiigazítását igényelné.

16. Nem történt olyan törvényszegés vagy szabálysértés, melynek hatása a Számviteli Törvény és IFRS/IAS előírásaival összhangban készült összevont (konszolidált) éves beszámolóban mutatkozhatna.

17. Tisztában vagyunk az 2007. évi CXXXVI. a pénzmosás és a terrorizmus finanszírozása megelőzéséről és megakadályozásáról szóló törvény előírásaival, annak szabályait ismerjük.

A rendelkezésükre bocsátott bizonylatok és azok mögöttes gazdasági tartalmában, valamint a vállalkozás működésében nincsenek olyan ügyletek, amelyek büntetendő cselekmény elkövetéséből származó dolgok eredetét leplezik.

Ide értendő többek között:

- a vagyoni jogosultságot megtestesítő okiratot,
- dematerializált értékpapírt is.

Rögzítjük továbbá, hogy gazdálkodásunkban nem jelentek meg, illetve a tevékenység gyakorlása során felhasználásra nem kerültek olyan dolgok, amelyek büntetendő cselekmény elkövetéséből származnak.

18. Megértettük, feldolgoztuk és megadtuk mindazon témaköröket, amelyeket a könyvvizsgálati munkaprogram, a dokumentációs és információs jegyzék alapján tőlünk kértek.

19. Megerősítjük, hogy adatfeldolgozási rendszerünk rendszerteknikailag zárt.

20. A belső ellenőrzési rendszer által feltárt problémákat, hibákat maradéktalanul kijavítottuk és helyesbítettük, az ezen kívüli fel nem dolgozott tételeket külön bizonylatoltuk és rendelkezésre bocsátottuk.

21. A számviteli szabályrendszerrel kapcsolatban rögzítjük, hogy a jelentős és lényeges minősítések meghatározása saját döntésünk, a könyvvizsgálat megbízása a piaci értékek teljes körének meghatározására nem terjedt ki.

22. A vállalkozás amortizációs politikáját kialakítottuk, a maradványérték számításának elveit, az értékelési visszafrások kezelését a számviteli elvekkel gyakorlatban megvalósítottuk. A számviteli szabályozás naprakészségének biztosítása a mi feladatunk.

23. A garanciális és várható kötelezettségekre, jövőbeni költségekre képzett céltartalékok képzési módszere, mértéke, követése a vállalkozásunk számításainak, tapasztalati adatainak eredménye.

24. Kinyilvánítjuk, hogy az összevont (konszolidált) éves beszámoló a könyvvizsgálattal közös munkánk eredménye, azzal mindenben egyetértünk, és megerősítjük, hogy terveink, értékeléseink tartalmuk, formájuk szerint azonosak az összevont (konszolidált) éves beszámolóban rögzítettel.

25. Az összevont (konszolidált) éves beszámolóban kimutatott piaci értékek az általánosan elfogadott értékelési elvek szerint kerültek bemutatásra.

Az adóhatóságnak jogában áll a Társaság nyilvántartásainak felüellenőrzésére. A Számviteli Törvény előírásai szerint a könyvvizsgálói záradék nem jelenti azt, hogy azt az adóhatóság korrekció nélkül elfogadja vagy mentes minden hibától.

Vállalkozás pecsétje:

econet.hu Nyrt. - -
1117 Bp., Hauszmann Alajos u. 3.
Asz.: 11404374-2-43



.....
Képviselőre jogosult aláírása

Összevont (konszolidált) kiegészítő melléklet

- IAS (IFRS) előírásokkal összhangban -

econet.hu Nyrt.

Az üzleti év:

2009. január 1. - 2009. december 31.

A könyvvizsgálat iránymutatása alapján utólagosan javított, véglegesített kiegészítő melléklet közzétételét, illetve letétbe helyezését elrendelem, annak anyagát mellékelem.

2010.04.12



Dr. Balázs Csaba

econet.hu Nyrt.

Összevont (konszolidált) kiegészítő melléklet

A konszolidált éves beszámoló készítésének célja, hogy a jogilag önálló, de gazdaságiilag egymáshoz szorosan kapcsolódó vállalkozások összességének vagyoni, pénzügyi, jövedelmi helyzetét úgy mutassa be, mintha a konszolidálásba bevont vállalkozások (az anyavállalat és leányvállalatai, valamint közös vezetésű vállalkozásai) egyetlen önálló vállalkozásként működnének.

A Szervezet adatainak bemutatása:

Szervezeti forma:	nyilvánosan működő részvénytársaság
A Szervezet adószáma:	11404374-2-43
A Szervezet KSH száma:	11404374-6420-114-01
Cégjegyzékszám:	01-10-043483
Alapítás ideje:	1996. január 4.
Jogelőd:	-
Főtevékenysége:	vagyonkezelés
Székhelye:	1117 Budapest, Hauszmann Alajos u. 3.
A vállalkozás internetes honlapja:	www.econet.hu
A vállalkozás könyvviteli szoftvere:	Pénzszám

Vállalkozás tulajdonosi szerkezele:

econet.hu Nyrt.

Tulajdonos megnevezése	Székhely, lakcím	Tulajdoni hányad %	Szavazati arány %	Egyéb ráhatás
(...-19%)				Egyéb
OTP Bank Nyrt.	1051 Budapest, Nádor u. 16.	14,65%	14,65%	-
Canongale Investments Kft.	1118 Budapest, Somlói út 37/a.	7,54%	7,54%	-
Gerendai Károly, Takács Gábor, Szigerta Inv.*	1025 Budapest, Csejtei u. 15-19.	6,77%	6,77%	-
Balco Holding B.V.	Etzenlaan 27, 5611 LG Eindhoven	5,76%	5,76%	-
Egyéb kiegészítők		65,28%	65,28%	-
Összesen:		100,00%	100,00%	

*összehangoltan eljáró személyekként

FM1 Zrt.

Tulajdonos megnevezése	Székhely, lakcím	Tulajdoni hányad %	Szavazati arány %	Egyéb ráhatás
(51%-75%)				Kapcsolat
radiocafé Kft.	1027 Budapest, Csévi u. 7/b.	75,00%	75,00%	-
(25%-50%)				Kapcsolat
EST Media Group kft.	1036 Budapest, Lajos u. 74-76.	25,00%	25,00%	-
Összesen:		100,00%	100,00%	

D-E-G Lapkladó Kft.

Tulajdonos megnevezése	Székhely, lakcím	Tulajdoni hányad %	Szavazati arány %	Egyéb ráhatás
(76%...)				Kapcsolat
Est Media Group Kft.	1036 Budapest, Lajos utca 74-76.	80,00%	80,00%	-
(20%-25%)				Kapcsolat
Glória Kiadó kft.	1053 Budapest, Kecskeméti u. 6.	20,00%	20,00%	-
Összesen:		100,00%	100,00%	

Fidelio EST Kft.

Tulajdonos megnevezése	Székhely, lakcím	Tulajdoni hányad %	Szavazati arány %	Egyéb ráhatás
(51%-75%)				Kapcsolat
Pesti Est Kft.	1036 Budapest, Lajos utca 74-76.	65,00%	65,00%	-
(50% / 33%)				Kapcsolat
Fidelio-Média Kft.	1118 Budapest, Somlói út 33/a.1	35,00%	35,00%	-
Összesen:		100,00%	100,00%	

GridTech Kft.

Tulajdonos megnevezése	Székhely, lakcím	Tulajdoni hányad %	Szavazati arány %	Egyéb ráhatás
(76%...)				Kapcsolat
GridLogic Informatikai Kft.	1117 Budapest, Hauszmann A. u. 3.	85,33%	85,33%	-
(...-19%)				Egyéb
Marosán Péter	1203 Budapest, Kossuth Lajos u. 5.	14,67%	14,67%	-
Összesen:		100,00%	100,00%	

econet Invest Kft.

Tulajdonos megnevezése	Székhely, lakcím	Tulajdoni hányad %	Szavazati arány %	Egyéb ráhatás
(76%...)				Kapcsolat
econet.hu Nyrt.	1117 Budapest, Hauszmann A. u. 3.	100,00%	100,00%	-
Összesen:		100,00%	100,00%	

BetaGrid kft.

Tulajdonos megnevezése	Székhely, lakcím	Tulajdoni hányad %	Szavazati arány %	Egyéb ráhatás
(76%...)				Kapcsolat
GridLogic Kft.	1117 Budapest, Hauszmann A. u. 3.	85,33%	85,33%	-
(...-19%)				Egyéb
Marosán Péter	1203 Budapest, Kossuth Lajos u. 5.	14,67%	14,67%	-
Összesen:		100,00%	100,00%	

GridLogic Kft.

Tulajdonos megnevezése	Székhely, lakcím	Tulajdoni hányad %	Szavazati arány %	Egyéb ráhatás
(76%...)				Kapcsolat
econet.hu Nyrt.	1117 Budapest, Hauszmann A. u. 3.	100,00%	100,00%	-
Összesen:		100,00%	100,00%	

EST Media Group Kft.

Tulajdonos megnevezése	Székhely, lakcím	Tulajdoni hányad %	Szavazati arány %	Egyéb ráhatás
(76%...)				Kapcsolat
econet.hu Zrt.	1117 Budapest Hauszmann Alajos u.3.	100,00%	100,00%	-
Összesen:		100,00%	100,00%	

EMERGING MEDIA GROUP Kft.

Tulajdonos megnevezése	Székhely, lakcím	Tulajdoni hányad %	Szavazati arány %	Egyéb ráhatás
(76%...)				Kapcsolat
EST Media Group Kft.	1036 Budapest, Lajos utca 74-76	100,00%	100,00%	-
Összesen:		100,00%	100,00%	

Magyar Vendor Kft.

Tulajdonos megnevezése	Székhely, lakcím	Tulajdoni hányad %	Szavazati arány %	Egyéb ráhatás
(76%...)				Kapcsolat
EST Media Group Vagyonkezelő Kft.	1036 Budapest, Lajos utca 74-76.	100,00%	100,00%	-
Összesen:		100,00%	100,00%	

Tele EST Kft.

Tulajdonos megnevezése	Székhely, lakcím	Tulajdoni hányad %	Szavazati arány %	Egyéb ráhatás
(76%...)				Kapcsolat
Pesti Est Kft.	1036 Budapest, Lajos u. 74-76.	100,00%	100,00%	-
Összesen:		100,00%	100,00%	

Pesti Est Kft.

Tulajdonos megnevezése	Székhely, lakcím	Tulajdoni hányad %	Szavazati arány %	Egyéb ráhatás
(76%...)				Kapcsolat
EMERGING MEDIA GROUP Kft.	1036 Budapest, Lajos u. 74-76.	100,00%	100,00%	-
Összesen:		100,00%	100,00%	

Fénypont Kft.

Tulajdonos megnevezése	Székhely, lakcím	Tulajdoni hányad %	Szavazati arány %	Egyéb ráhatás
(51%-75%)				Kapcsolat
Pesti Est Kft.	1036 Budapest, Lajos u. 74-76.	75,00%	75,00%	-
(20%-25%)				Kapcsolat
BAUHAUS Kft.	1062 Budapest, Váci út 1-3.	25,00%	25,00%	-
Összesen:		100,00%	100,00%	

O-Zone Kft.

Tulajdonos megnevezése	Székhely, lakcím	Tulajdoni hányad %	Szavazati arány %	Egyéb ráhatás
(76%...)				Kapcsolat
Fénypont Média Kft.	1036 Budapest, Lajos u. 74-76.	100,00%	100,00%	-
Összesen:		100,00%	100,00%	

radiocafé Kft.

Tulajdonos megnevezése	Székhely, lakcím	Tulajdoni hányad %	Szavazati arány %	Egyéb ráhatás
(76%...)				Kapcsolat
EST Media Group Kft.	1036 Budapest, Lajos u. 74-76.	100,00%	100,00%	-
Összesen:		100,00%	100,00%	

Vállalkozás tulajdoni részesedése (befektetése) és kiemelt adatai

econet.hu Nyrt.

Befektetés megnevezése:	Székhely	Bef. beszámolásánál alk. számviteli elvek	Tulajdoni hányad %	Szavazati arány %	Jegyzett tőke	Egyéb tartalék	MSZE	Saját tőke	Egyéb ráhatás
(76%...)- minősített többséget biztosító befolyás									Kapcsolat
EST Media Group Vagyonkezelő Kft.	1036 Budapest, Lajos		100%	100%	2 340 480	-66 443	-85 239	2 188 798	kapcsolat
GridLogic Kft.	1117 Budapest, Hausz		100%	100%	925 000	57 876	730	983 606	kapcsolat
econet Invest Kft.	1117 Budapest, Hausz		100%	100%	515 000	177 760	68 156	760 916	kapcsolat
SANORG Kft.	1036 Budapest, Lajos		100%	100%	3 000	-49 782	-662	-47 444	kapcsolat

econet Invest Kft

Befektetés megnevezése:	Székhely	Bef. beszámolásánál alk. számviteli elvek	Tulajdoni hányad %	Szavazati arány %	Jegyzett tőke	Egyéb tartalék	MSZE	Saját tőke	Egyéb ráhatás
(76%...)- minősített többséget biztosító befolyás									Kapcsolat
Antigo Kft.	1117 Budapest, Hausz		100%	100%	80 000	-13 098	-1 339	65 563	kapcsolat

GridLogic Kft.

Befektetés megnevezése:	Székhely	Bef.számolásánál alk.számviteli elvek	Tulajdoni hányad %	Szavazati arány %	Jegyzett tőke	Egyéb tartalék	MSZE	Saját tőke	Egyéb ráhatás
(76%-...) - minősített többséggel biztosított befolyás									leányvállalat
BETAGRID Kft.	1117 Budapest, Hausz		85%	85%	3 000	156 698	-25 226	134 472	kapcsolt
GridTech Kft.	1117 Budapest, Hausz		85%	85%	3 000	143 216	-26 303	119 913	kapcsolt

EST Media Group Kft.

Befektetés megnevezése:	Székhely	Bef.számolásánál alk.számviteli elvek	Tulajdoni hányad %	Szavazati arány %	Jegyzett tőke	Egyéb tartalék	MSZE	Saját tőke	Egyéb ráhatás
(76%-...) - minősített többséggel biztosított befolyás									leányvállalat
Emerging Media Group Kft.	1036 Budapest, Lajos		100%	100%	506 000	5 166	6 274	517 440	-
Radiocafé Kft.	1025 Budapest, Csévi		100%	100%	3 000	50 161	-104 121	-50 960	-
Magyar Vendor Kft.	1036 Budapest, Lajos		100%	100%	169 000	-5 015	-73 462	90 523	-
D-E-G Lapkiadó Kft.	1036 Budapest, Lajos		80%	80%	500	-3 111	-51 081	-53 692	-
(20%-50%) - jelentős 25% felett									közvetlen befolyás
Sziget Kulturális Menedzseriroda Kft.	1033 Budapest, Hajó		26%	26%	20 000	221 982	125 000	366 982	-
FMI Zrt	1036 Budapest, Lajos		25%	25%	5 000	-3 750	-76 780	-75 530	-

EMERGING MEDIA GROUP Kft.

Befektetés megnevezése:	Székhely	Bef.számolásánál alk.számviteli elvek	Tulajdoni hányad %	Szavazati arány %	Jegyzett tőke	Egyéb tartalék	MSZE	Saját tőke	Egyéb ráhatás
(76%-...) - minősített többséggel biztosított befolyás									leányvállalat
Pesti Est Kft.	1036 Budapest, Lajos		100%	100%	200 000	129 090	-192 403	136 687	-
Est Indoor Kft (Boomerang Kft.)	1036 Budapest, Lajos		100%	100%	3 000	29 467	1 450	33 917	-

Magyar Vendor Kft.

Befektetés megnevezése:	Székhely	Bef.számolásánál alk.számviteli elvek	Tulajdoni hányad %	Szavazati arány %	Jegyzett tőke	Egyéb tartalék	MSZE	Saját tőke	Egyéb ráhatás
(76%-...) - minősített többséggel biztosított befolyás									leányvállalat
eMusio Kft.	1036 Budapest, Lajos		90%	90%	5 530	-35 667	-15 109	-45 246	-

Pesti Est Kft.

Befektetés megnevezése:	Székhely	Bef.számolásánál alk.számviteli elvek	Tulajdoni hányad %	Szavazati arány %	Jegyzett tőke	Egyéb tartalék	MSZE	Saját tőke	Egyéb ráhatás
(76%-...) - minősített többséggel biztosított befolyás									leányvállalat
Tele Est Kft.	1036 Budapest, Lajos		100%	100%	153 500	-190 515	-120 832	-157 847	-
(51%-75%) - többségi befolyás									leányvállalat
Fénypont Kft.	1036 Budapest, Lajos		75%	75%	3 120	76 683	-7 006	74 777	-
Fidelio-Szóó Kft.	1036 Budapest, Lajos		85%	65%	3 000	19 702	1 410	24 112	-
(...-19%) - egyéb									egyéb vállalkozás
Est Lapok Kft.	1097 Budapest, Gyáli		5%	5%	3 000	3 222	7 338	13 560	-

Fénypont Kft.

Befektetés megnevezése:	Székhely	Bef.számolásánál alk.számviteli elvek	Tulajdoni hányad %	Szavazati arány %	Jegyzett tőke	Egyéb tartalék	MSZE	Saját tőke	Egyéb ráhatás
(51%-75%) - többségi befolyás									leányvállalat
O-Zone International Kft.	1036 Budapest, Lajos		100%	100%	3 000	41 081	3 934	48 015	-

radiocafé Kft.

Befektetés megnevezése:	Székhely	Bef.számolásánál alk.számviteli elvek	Tulajdoni hányad %	Szavazati arány %	Jegyzett tőke	Egyéb tartalék	MSZE	Saját tőke	Egyéb ráhatás
(51%-75%) - többségi befolyás									leányvállalat
FMI Zrt	1036 Budapest, Lajos		75%	75%	5 000	-3 750	-76 780	-75 530	-

A konszolidációs kör kialakítása

anyavállalat az a vállalkozó, amely legalább egy másik vállalkozónál közvetlenül, vagy egy másik vállalkozáson (leányvállalaton) keresztül közvetlen meghatározó befolyást gyakorol. Nem minősül anyavállalatnak az a vállalkozó, amely csak olyan befektetéssel rendelkezik, ahol a meghatározó befolyást paritásos alapon gyakorolja és/vagy olyan befektetésekkel, ahol nem gyakorol meghatározó befolyást.

leányvállalat az a társaság, amelyben egy másik vállalkozó (anyavállalat) meghatározó befolyást gyakorolhat. A meghatározó befolyás gyakorlati lehetőségeinek megfelelően a leányvállalatok típusai a következők lehetnek:

- Többségi leányvállalatról beszélünk akkor, ha az anyavállalat közvetlenül, és/vagy egy vagy több másik leányvállalaton keresztül közvetlenül a leányvállalatnál gyakorolható összes szavazati többségével (legalább 50 % + 1 szavazat) tulajdoni hányada alapján egyedül rendelkezik, illetve más tulajdonosokkal kötött megállapodás alapján a szavazatok többségét egyedül bírhatja.
- Ellenőrzött leányvállalatról beszélünk, ha az anyavállalat közvetlenül, és/vagy egy vagy több másik leányvállalaton keresztül közvetlenül a társaság tulajdonosaként jogosult arra, hogy a vezető tisztségviselő (Ügyvezetőség, Igazgatóság stb.) és a Felügyelőbizottság tagjai többségét megválassza, vagy visszahívja.
- Szerződéses leányvállalatról beszélünk akkor, ha az anyavállalat, és/vagy valamely leányvállalata a tulajdonosokkal kötött szerződés (vagy a társasági szerződés, illetve az alapszabály rendelkezése) alapján – függetlenül a tulajdoni hányadtól, a szavazati aránytól, a megválasztási és visszahívási jogtól – döntő irányítást, ellenőrzést gyakorol.

Közös vezetésű vállalkozás az a gazdasági társaság, ahol egyrészt az anyavállalat (az anyavállalat konszolidálásba bevont leányvállalata), másrészt egy vagy több másik vállalkozás a meghatározó befolyással paritásos alapon rendelkezik (vagy 50-50 %-ban, vagy 33-33-33 %-ban).

Társult vállalkozás az a konszolidálásba tartozó körben nem volt vállalkozás, ahol az anyavállalat és/vagy a konszolidálásba bevont leányvállalata jelentős részesedéssel rendelkezik, mértékadó befolyást gyakorol a gazdasági társaság üzleti és pénzügyi politikájára. Mértékadó befolyást gyakorolónak tekinthető az anyavállalat és/vagy a konszolidálásba bevont leányvállalata, ha azok egy másik gazdasági társaságnál legalább a jegyzett tőke, illetve a szavazatok 20 %-val közvetlenül, vagy közvetlen rendelkeznek. Egyéb részesedési viszonyban lévő vállalkozásnak minősül az a vállalkozás, ahol az anyavállalat közvetlenül és/vagy a konszolidálásba bevont leányvállalatán keresztül közvetlen a jegyzett tőke, illetve a szavazatok kevesebb, mint 20 %-ával rendelkezik.

Teljeskörű bevonás alól mentesítés:

Mentesített a teljeskörű bevonás alól az a vállalkozás, amelyben lévő részesedést kizárólag továbbértékesítés céljából szerezték be és azt a forgóeszközök közötti mutatók ki.

Minden esetben mentesítésre kerülnek a konszolidációba történő teljeskörű bevonás alól azon unoka vállalkozások, amelyek azon leányvállalatok törzsvetéseinek, amelyek a pont alapján kerültek mentesítésre a teljeskörű bevonás módszere alól, (függetlenül attól, hogy a mentesített leányvállalat az unoka vállalkozásban lévő részesedését hogyan minősítette (forgatási vagy tartós befektetésnek).

Mentesített a teljeskörű konszolidáció alól az a vállalkozás, amelyben lévő részesedéshez kapcsolódó jogok gyakorlását lényeges és tartós jogi korlátozások, vagy rendkívüli körülmények huzamosan akadályozzák. E feltételek elegendőek lesz az, ha a leányvállalat, közös vezetésű vállalkozás felzárkózása alatt áll.

A leányvállalat, közös vezetésű vállalkozást nem kell a konszolidált éves beszámolóba teljeskörűen bevonni, ha a konszolidált éves beszámoló enélkül is megbízható és valós képet ad (lényegesség elve). A lényegesség elve alapján történő mentesíthetőség alkalmazott kritériumai az econet.hu Nyrt.-nél:

- a vállalkozás tárgyév december 31-i saját tőkéjének forintban kifejezett összege nem éri el a 40 millió forintot (együttes vizsgálat esetében a 200 millió forintot),
- a vállalkozás tárgyév december 31-i saját tőkéjének forintban kifejezett összege eléri, vagy meghaladja a 40 millió forintot (együttes vizsgálat esetében a 200 millió forintot), de
 - = a vállalkozás tárgyév egyedi éves beszámolójának mérleg-főösszege az econet.hu Nyrt. tárgyév egyedi éves beszámolója mérlegfőösszegének 2 %-át (együttes vizsgálat esetében 5 %-át) nem haladja meg, vagy
 - = a tárgyév egyedi éves beszámolójában szereplő értékesítés nélküli árvétele az econet.hu Nyrt. tárgyév egyedi éves beszámolójában szereplő éves nettó árvétele 5 %-át (együttes vizsgálat esetében 10 %-át) nem haladja meg.

A leányvállalat, közös vezetésű vállalkozást nem kell a konszolidált éves beszámolóba teljeskörűen bevonni, ha a konszolidált éves beszámoló elkészítéséhez szükséges adatokat az adott leányvállalat aránytalanul magas költségek mellett és kéadelmesen tudja szolgáltatni. E címen mentesítés bármely vállalkozásnak csak a konszolidációba történő bevonása első évében adható, ha a konszolidált éves beszámoló elkészítéséhez a szükséges adatszolgáltatást még nem tudta kialakítani, vagy vis maior miatt hiányzó adatait nem pótolta.

A leányvállalat, közös vezetésű vállalkozást nem kell a konszolidált éves beszámolóba teljeskörűen bevonni, ha a konszolidált éves beszámoló mérlegfordulónapián előlársaságként működik.

Részeseadás értékelése elől mentesítés:

Mentesítésre kerülnek azon társult vállalkozások, amelyeknél a fordulónapon felszámolási vagy végelszámolási eljárás van folyamatban.
Mentesítettek azon társult vállalkozások, amelyek jegyzeti tőkéjéből az anyavállalatot megillető összeg nem éri el az 5 millió forintot.

Teljeskörű konszolidációval értékelte vállalkozások: anyavállalat, leányvállalatok, ha a teljeskörű bevonás elől nem kerültek mentesítésre, közös vezetési vállalkozások, ha a kvóta arányában történő teljeskörű bevonás elől nem kerültek mentesítésre.

Részeseadás értékelés (equity) módszerével kerülnek bevonásra: leányvállalatok, ha a teljeskörű bevonás elől mentesítésre kerültek, és nem mentesíthetőek a részeseadás értékelés módszere elől, közös vezetési vállalkozások, ha a kvóta arányában történő teljeskörű bevonás elől mentesítésre kerültek, és nem mentesíthetőek a részeseadás értékelés módszere elől, társult vállalkozások, ha a részeseadás értékelés módszere alapján történő bevonás elől nem kerültek mentesítésre.

Könyv szerinti értéken kerülnek bevonásra leányvállalatok és közös vezetési vállalkozások, ha a részeseadás értékelés módszerével történő bevonás elől mentesítésre kerültek, társult vállalkozások, ha a részeseadás értékelés módszere alapján történő bevonás elől mentesítésre kerültek, egyéb részeseadási viszonyban lévő vállalkozások.

A konszolidációs csoport vállalkozásai:

- Teljeskörűen bevont leányvállalatok: econet invest Kft., GridLogic Kft., BETAGRID Kft., GridTech Kft., EST Media Group Kft., EMERGING MEDIA GROUP Kft., Pesti Est Kft., Tele Est Kft., Fénypont Kft., O-Zone Kft., Radiocafé Kft., Magyar Vendor Kft., FM1 Zrt., DEG Laphiadó Kft., Fidalio Est Kft.
- Bevont társult vállalkozások: Sziget Kft.
- Mentéselt leányvállalatok: Artigo Kft., eMusic Kft., Sanorg Kft., EST Indoor Kft., EST Pont Kft.

Cégjellemzők

Beszámoló aláírására jogosult neve: Dr. Balázs Csaba Címe: 1118 Budapest, Somfői út 37/A.
Audit Bizottság: Forró Zoltán, Huliray Gyula, Szabó Attila
Igazgatószám: Dr. Balázs Csaba, Bányász Péter, Bedő Balázs, Bencze György, Fenyő György, Gerendai Károly, Kádár Tamás, Kis Andor, Lévay Örs, Dr. Rosner Gábor
Felügyelő Bizottság: Bakos Bálint, Forró Zoltán, Huliray Gyula, Szabó Attila

Vezező állású személyek:

Bakos Bálint, Dr. Balázs Csaba, Bányász Péter, Bedő Balázs, Bencze György, Fenyő György, Forró Zoltán, Gerendai Károly, Huliray Gyula, Kádár Tamás, Kis Andor, Lévay Örs, Dr. Rosner Gábor, Szabó Attila

Vezező állású személyekben bekövetkezett tárggyevi változás indoklása:

Hartmann István, valamint Kovári Zsolt lemondott a tisztviselői. Bedő Balázs és Huliray Gyula megválasztásra kerültek.

A vállalkozásnál a könyvvizsgálat jogszabályi előírások alapján kötelező.

Könyvvizsgáló: dr. Serényi Iván ny.sz.: 003607
Könyvvizsgáló társaság: Audit Service Kft. ny.sz.: 001030
Az econet.hu cégcsoportba tartozó, az Audit Service által könyvvizsgáló, társaságok 2009-ben: econet.hu Nyrt., econet Invest Kft.

Jogi képviselő: Dr. Rosner Gábor

Könyvveléért felelős személy:

- neve: Rationarius Pénzügyi és Számviteli Kft.
- lakcíme: 6000 Kecskemét, Vágó utca 2. II/5.
- regisztrációs száma: 171332

Számlavezető bankok:

- Ft: Raiffeisen Bank, UniCredit Bank, Equilor
- deviza: Raiffeisen Bank

Engedélyhez kötött tevékenységek:

- PSZÁF speciális engedélyvel: nem rendelkezik
- Szakmai kamara engedélyvel: nem rendelkezik
- Tevékenységspecifikus képesítéssel: nem rendelkezik
- Közhasznú minősítéssel: nem rendelkezik
- Tevékenységfüggetlen öngbirtósági bejegyzéssel: nem rendelkezik
- A társaság közérdekű közérdeklődésnek kitélt: igen

Igazgatószám tagok szakmai önéletrajza / Management szakmai önéletrajza

dr. Balázs Csaba

Végzettség: jogász - Eötvös Loránd Tudományegyetem, ÁJK

Eddigi munkakörök:

2006.04.hó - econet.hu Média és Vagyonkezelő Nyrt. - elnök

2003.12.hó - 2006.04.hó - econet.hu Nyrt. - vezérigazgató

2002-2003 - Stadion Invest Rt. - vezérigazgató

2001-2002 - Sportlőke Kft. - ügyvezető igazgató

1998-2000 - Postabank Rt. - vezérigazgató tanácsadó

1992-1998 - ÁPV Rt. és jogelődjei - ügyvezető igazgató

Nyelvtudás: angol

Bányász Péter

Végzettség: okleveles közgazdász - Közgazdaságtudományi Egyetem

Eddigi munkakörök:

2009- econet.hu Nyrt. pénzügyi igazgató

2007-2008 - Pesti Est Kft. - ügyvezető igazgató

2007 - az econet.hu Nyrt. igazgatószámi tagja

2001-2006 - Központi Szolgáltatási Főigazgatóság - gazdasági igazgató

1999-2000 - P and B Média Portfóliókezelő Rt. - vezérigazgató

Zöld Újság Rt. igazgatószámi tagja

1997-1999 - Váhto Fejlesztési és Beruházási Rt. - pénzügyi igazgató

1991-1997 - Meritum Vagyonkezelési és Befektetési Rt. - befektetési igazgató

1990-1991 - IKEA Lakberendezési Kft. - pénzügyi vezető

Nyelvtudás: angol

Bedő Balázs

Végzettség: Budapesti Közgazdaságtudományi Egyetem, pénzügy és vállalatértékelés szakirányok

Munkatapasztalat:

1997-2000: Equinox Ventures Befektetési Tanácsadó Kft., vezelő elemző, majd vezelő befektetési tanácsadó

2000-2005: FastVentures Üzleti Tanácsadó Kft., vezelő befektetési tanácsadó

2005 - Vidux Informatikai Kft., ügyvezelő igazgató

Nyelvtudás: angol, német

Bencze György

Végzettség: okleveles gépészmérnök - Budapesti Műszaki Egyetem

okleveles közgazdasági szakértő, igazgatás szervező - Budapesti Corvinus Egyetem

Munkatapasztalat:

2005.06.hó - xint Kft. - e-governance vezelő tanácsadó

2005.04.hó - econet.hu Nyrt. - igazgatószámi tag

2002.10.hó - II. kerületi Önkormányzat - képviselő

2002.12.hó - 2004.09.hó - II. kerületi Önkormányzat - e-önkormányzati tanácsnok

1998.10.hó - 2002.11.hó - II. kerületi Önkormányzat - polgármester

1994.11.hó - 1999.12.hó - Sam Film Bt. - ügyvezelő igazgató

1992.02.hó - 1993.05.hó - Fico Kft. - ügyvezelő igazgató

1990.09.hó - 1998.10.hó - II. kerületi Önkormányzat - képviselő

Nyelvtudás: angol - közép szintű

német - alap szintű

Fenyő György

Végzettség: Budapesti Közgazdasági Egyetem, Kereskedelmi Kar, KÜlkereskedelmi Szak

Munkalapasztlal:

1996.04.22 – 2005.10.22 – OTP Bank Rt. – Stratégiai és Pénzügyi Divízió – befektetői kapcsolatok igazgató

1990-1996 – Pénzügykutató Rt. – priváizációs menedzser, nemzetközi igazgató

1969-1990 – Technoimpex Külkereskedelmi Vállalat – a Technoimpex maxikói vegyesvállalatának vezérigazgatója, előtte osztályvezető, majd főosztályvezető-helyettes.

1973-1976: vállalati irodavezető Kanadában – Montréalban és Torontóban

1969-1972 – űzelektől a szerszámgéppexport tengerentúli osztályán

1967-1969 – Chemokomplex Külkereskedelmi Vállalat – gyakornok, segédüzletkötő, majd üzletkötő

Nyelvtudás: angol – felső fok

orosz – felső fok

spanyol – vízsga nélküli

német – alap fok

Gerendai Károly

1986 – megalapítja a budapesti Kaffka Margit Gimnáziumban működő Zenei és Rádiós Önlévevény Kört, ezzel beindul szakmai életútja.

Plakátragasztóként, majd turnémenedzserként kezd, különböző zenekarokat menedzsel, kiadókknál vállal szervező, terjesztő, később vezetői állást.

1993-ban létrehozza az első Szigetel Dikasztiget néven.

1995-ben alapítja és kiadja a Wanted magazinnak, mely később WAN2 magazinként erősítette meg pozícióját a hazai lapon.

1999-től alapítja és a jelenleg a Magyar Koncertpromóterek Szövetségének, s ekkor már a Sziget Kft. több, ismert hazai rendezvényét is szervez a Sziget mellett.

1999-ben életre hívja a Pesti Broadway egyesületét.

2004 óta már Erdélyben is szervez fesztivált. 2002 óta üzemeltetője az obudai szigeten lévő Honvéd Üdülőknek, majd ugyanebben az évben megnyitja a Kulliplex Művelődési Házat.

2006-ban pedig megalapítja a közéleti személyiségeket támogató Szeretlem Magyarországot Klubot.

A Sziget mellett a Wanted Fesztivál, a Sport Sziget, Budapesti Parádé, a soproni VOLT Fesztivál, a zamárdi Balaton Sound, valamint a marosvásárhelyi Félisziget Fesztivál szervezése fűződik nevéhez.

Kádár Tamás

Végzettség: Kodolányi János Főiskola, kommunikáció szak, televíziós szakirány

Szakmai tapasztalatok és referenciák:

1984-1995 – Hid Rádió Kft. – Radio Bridge – sales manager

1995-Hid Rádió Kft. – Radio Bridge – auto-motor hirdetési igazgatóhelyettes

1995-1996 – Edison Media Sales – médiaigazgató

1996-2008 – Berg Média Budapest – alapító partner, ügyvezető igazgató

2000-2006 – Prémium Média Sales House – alapító partner

2000-2007 – Mokka Mogul Kft. /EstiFM/radiocafé 98.6 – alapító partner

2002-2006 – Edision Network – partner

2008 – Est Media Group Kft. – ügyvezető igazgató

Nyelvtudás: angol – felső fok

német – felső fok

Kia Andor

Végzettség: Pénzügyi és Számviteli Főiskola

Mérlegképes könyvelő

Adótanácsadó képesítés

Könyvvizsgáló képesítés – folyamatban

Szakmai tapasztalat:

2005.11.hó – econet.hu Nyrt. igazgatósági tagja

2005-2009 – econet.hu Nyrt – pénzügyi igazgató

2003-2005 – Branko Pénzügyi és Számviteli Kft. – könyvelő

2001-2002 – Klient Könyvelő és Adótanácsadó Kft. – könyvelő

2001 – Állalános Értékforgalmi Bank Rt., Controlling Főosztály – asszisztens

Nyelvtudás: angol – alap szintű

német – üzleti közép szintű

Lévay Örs

Végzettség: okleveles geofizikus

Munkalapasztlal:

1994-ig – SZDSZ – kampánymenedzser majd gazdasági vezető

1994-1998 – Közelekedési Hírközlési és Vízügyi Minisztérium – dr. Lotz Károly miniszter tanácsadója

2000-ig – GJW tanácsadó cég vezető tanácsadója, majd igazgatója

2002-ig – Fomax Rt. gazdasági vezérigazgató-helyettese

2002-2005 – Antenna Hungária Rt. – elnök, igazgatósági tag és tanácsadó

Nyelvtudás: angol, orosz

dr. Rosner Gábor

Végzettség: Eötvös Loránd Tudományegyetem, ÁJK – jogász

Szakmai tapasztalat:

1997- Dr. Rosner Gábor Egyéni Ügyvédi Iroda – ügyvéd

1994-1996 – Dr. Hajdu Judit Egyéni Ügyvédi Iroda – ügyvédjelölt

Irodája 2004. óta az econet.hu cégcsoportban lát el különféle jogi képviselői tevékenységeket.

Nyelvtudás: angol

Felügyelő Bizottság tagjainak szakmai önéletrajza**Bakos Bálint**

Végzettség: Eötvös Loránd Tudományegyetem – informatika tanár, mesterséges intelligencia

Szakmai tapasztalat:

2008 - EMG - operatív igazgató

2003-2008 – econet.hu Informatikai Rt. – vezérigazgató-helyettes

2002.10.hó - 2003.11.hó – econet.hu Informatikai Rt. – megbízott vezérigazgató

2002.01.hó - 2009.09.hó – econet.hu Informatikai Rt. – key account menedzser

2001.01.hó - 2001.12.hó – econet.hu Informatikai Rt. – projektigazgató

2000.08.hó - 2000.11.hó – Conver-Go Internet Broker – director of IT

1997.05.hó - 2000.08.hó – Wood & Company Rt. – country-manager, IT ; head of operations, IT

1995-1997 – Raiffeisen Értékpapír és Befektetési Rt. – rendszeradminisztrátor

Nyelvtudás: angol

Forró Zoltán

Végzettség: jogász - Janus Pannonius Tudományegyetem Állam- és Jogtudományi Kar, Pécs

Munkalapaszatait:

2006.10.hó- Önkormányzati és Kistérségi Pályázatkezelő Kft. – tanácsadó
2001.10.hó- 2006.10.hó- Főpolgármesteri Iroda – Irodavezető
1998.12.hó-2001.09.hó- Szabad Demokraták Szövetsége – szervezési igazgató
1998.11.hó-1998.12.hó- Hungária Biztosító Rt. Észak Alföldi Igazgatósága, Nyíregyháza – igazgatóhelyettes
1994.12.hó- 1998.10.hó- Újfehértó Város Önkormányzata – alpolgármester

Nyelvtudás: angol – alapfok
orosz – alapfok
eszperantó – középfok

Huflray Gyula

Végzettség: fizikus, Eötvös Lóránd Tudományegyetem

Munkalapaszatait:

1984-ig kutatóként dolgozott, 1995-1999-ig ügyvezető az akkor rész tulajdonában álló FTF Számítástechnikai Kft-ben, 1998-2002-ig alpolgármester, ezóta folyamatosan önkormányzati képviselő.

econet.hu Nyrt igazgatóság tagja 2005-2006
Sírionium Zrt igazgatóság tagja 2007-2008
Budép Kft felügyelő bizottság elnöke 1998-1999
Exbusz Nyrt felügyelő bizottság tagja 2006-2008
Fókert Nonprofit Zrt felügyelő bizottság tagja 2007-2008
Extemel Nyrt felügyelő bizottság tagja 2008-2009
Budapesti Disz- és Közvilágítási Kft felügyelő bizottság tagja 2008-
Magyar Mikrocirkulációs és Vaszkuláris Biológiai Társaság elnökségének tagja 2009-
Nyelvtudás: angol – konferencia szint

Szabó Attila

Végzettség: okleveles agrármérnök – Debreceni Agrártudományi Egyetem
Mémőközzgazdász – Budapesti Közgazdaságtudományi Egyetem

Munkalapaszatait:

2001-Új Régió Bt. – ügyvezető igazgató, tulajdonos
1995-2001 – PRIMOM Vállalkozásélenkénti Alapítvány – oktatási igazgató
1993-1995 – ÁPV Rt. Szabolcs-Szalmár-Bereg megyei képviselője – ügyfélszolgálati irodavezető
Nyelvtudás: francia – közép szintű

Működési rendszer

A tulajdoni viszonyokat alapszabály tartalmazza, a működés az ebben rögzítettek szerint történik.

A napi forgalom megfigyelése, rögzítése számítógépes program-rendszerrel történik (Pénzszám program), amely a bevitt adatok zárt feldolgozását biztosítja.

Kockázatkezelési irányelvek

I. A DOKUMENTUM CÉLJA

A Kockázatkezelési Irányelvek az econet.hu Média és Vagyonkezelő Nyilvánosan Működő Részvénytársaság (1117 Budapest, Hauszmann Alajos u. 3., Cg. 01-10-043483) vállalatirányításáról szóló nyilatkozatának részét képezi.

Az Irányelvek célja azon elvek és iránymutatók egységes dokumentumba foglalása, amelyek a Társaság különböző szintjein megjelenő kockázatok értékelésének és kezelésének módszereit foglalják össze.

A Kockázatkezelési Irányelvek kiterjednek a lényeges belső és külső működési, pénzügyi, jogi és egyéb kockázatok figyelemmel kísérésére, folyamatos kiértékelésére és kezelésére.

A fentieknek megfelelően a Társaság kockázatkezelési politikája számításba veszi a lehetséges felmerülő kockázatok területeit, illetve a kockázatkezelési eljárások hatékonyságát, és biztosítja ezek tekintetében az éves rendszeres és rendkívüli tájékoztatás keretén belül a befektetők informálását.

II. A KOCKÁZATKEZELÉS FOLYAMATA

A kockázatkezelési irányelvei a következő szegmenseket foglalják magukban:

- az egyes kockázatok leírása;
- a kockázat oka, a kialakuláshoz vezető tényezők;
- a kockázattal összefüggésben rendelkezésre álló kockázatosókénti tényezők;
- a kockázattal csoport megnevezése;
- a kockázat bekövetkezésének valószínűsége;
- bekövetkezés esetén a várható következmény mértéke;
- a kockázat kategóriája az értékelés alapján;
- közepes és kritikus kategóriájú kockázatoknál intézkedési terv kidolgozása.

A Társaság a prudenciális előírások figyelembe véve a kockázatok alacsony szinten tartására törekedve alakította ki kockázatkezelési stratégiáját.

A kockázatkezelés módját meghatározó alapvető keretszabályokat az Igazgatóság hagyja jóvá.

Az Igazgatóság ellenőrzi a Társaság kockázatkezelési tevékenységét, és tájékozik a vállalat kockázatok mértékéről.

A kockázatkezelési tevékenység szervesen elkülönül az üzleti tevékenységtől, felügyeletét a vezérigazgató látja el.

A kockázatok kezelését négy lényeges fázisra bontjuk:

- kockázatok azonosítása;
- kockázatok mérése;
- kockázatok kezelése;
- ellenőrzés, visszacsatolás.

ad a) Az azonosítás az üzleti folyamat, ügyleteket és a mindennapi működést érintő lényeges kockázatok lehálóság szerint teljes körű fellérését jelenti.

ad b) A feltárt kockázatok mérésére különböző mutatószámokat, statisztikákat, elemzéseket és teszteléseket alkalmaz a Társaság. A módszertan kialakítása során törekszik a kockázatok valódi mértékét legjobban meghatározó eszköztár kiválasztására.

ad c) A hatékony kockázatkezelés biztosítja, hogy a kockázatok vállalása az üzleti siker érdekében meghozott tudatos vezetői döntés legyen. A folyamat kiterjed az üzleti sikerhez szükséges elfogadható kockázattalállási mérték meghatározására, valamint az aktív kockázatkezeléshez alkalmazható eszközök kiválasztására.

ad d) Minden kockázattípus esetében rendkívül fontos a kockázatok kezelését jelentő intézkedések, ügyletkötések hatékonyságának vizsgálata. A visszacsatolócsok célja rövidtávon az adott kockázati potenciálhoz a lehető legmegfelelőbb kezelési mód megtalálása, hosszú távon pedig a szervezeti tanulás révén történő kockázatkezelési eredményesség növelése.

Ázsámítváli rendszer

Könyvvezetés pénzneme:	forint (HUF)	
Könyvelési rend:	ketős könyvvitel, HAS (Hungarian Accounting Standards)	
Üzleti év fordulónapja:	2009. december 31.	
IAS 1.108. szerint a mérlegkészítés időpontja:	az üzleti évet követő április 12.	
Az IAS 10.17. szerint a mérleg fordulónap utáni események addig a napig lettek figyelembe véve, ezen a napon engedélyezte a Társaság a pénzügyi kimutatás kibocsátását.		
A legfőbb tulajdonosi szervnek a legfőbb szervi gyűlésig és ezen a gyűlésen joga van a pénzügyi kimutatások módosítására.		
Eredménykimutatás típusa:	összköltség.	
Eredménykimutatás változai:	A változat.	
Mérleg változata:	A változat.	
Mérlegkészítés előző időpontja általában:	2010. január 31.	
Könyvvizsgálati zárás időpontja:	2010. március 25.	econet.hu Nyrt.
Könyvvizsgálati zárás időpontja:	2010. február 5.	FMI Zrt.
Könyvvizsgálati zárás időpontja:	2010. február 5.	DEG Lapkiadó Kft.
Könyvvizsgálati zárás időpontja:	2010. február 5.	Fidelio Est Kft.
Könyvvizsgálati zárás időpontja:	2010. március 5.	GridTech Kft.
Könyvvizsgálati zárás időpontja:	2010. március 25.	econet Invest Kft.
Könyvvizsgálati zárás időpontja:	2010. március 5.	BetaGrid Kft.
Könyvvizsgálati zárás időpontja:	2010. március 5.	GridLogic Kft.
Könyvvizsgálati zárás időpontja:	2010. február 5.	EST Media Group Kft.
Könyvvizsgálati zárás időpontja:	2010. február 5.	EMERGING MEDIA GROUP Kft.
Könyvvizsgálati zárás időpontja:	2010. február 5.	Magyar Vendor Kft.
Könyvvizsgálati zárás időpontja:	2010. február 5.	Tele Est Kft.
Könyvvizsgálati zárás időpontja:	2010. február 5.	Pesti Est Kft.
Könyvvizsgálati zárás időpontja:	2010. február 5.	Fénypont Kft.
Könyvvizsgálati zárás időpontja:	2010. február 5.	O-Zone Kft.
Könyvvizsgálati zárás időpontja:	2010. február 5.	radiocafé Kft.

Előző évhez képest eltérő mérlegváltozat választásának indokai: *nem merült fel.*
 Előző évhez képest eltérő eredménykimutatás-változat választásának indokai: *nem merült fel.*

- A számviteli alapelveket jellemző előírások:
- = Számviteli alapelvektől való eltérés: *nem merült fel.*
 - = A könyvvizsgálat által engedélyezett, törvényi előírásoktól való eltérés: *nem merült fel.*
 - = Alkalmazott értékelési elvek változása: *nem merült fel.*
 - = Megváltozott minősítendő eszközök vagy kötelezettségek: *nem merült fel.*
 - = Jelenlős összegű hiba, amelynek hatása ellenőrzési kötelezettségű a felmérés évére: *a mérlegfőösszeg 2%-a vagy 500 millió Ft.*
 - = Lényeges hibahatás az ulójárta közzétett üzleti év beszámoló saját lőkéjének 20 %-a: *1 298 717 E Ft*
 - = Egyedi értékelés választása az alkalmazott módszere a befektetések, értékpapírok érték-vesztésének elszámolásánál.
 - = Tartósság: az állományba vételi időpontjától függően, egy éven túl jelenkező, állandó, folyamatosan csökkenő/növekvő tendencia.
 - = Beruházási devizahitelek hálazott árfolyamvesztésének nem választása.
 - = A devizás eszközök és források értékelésénél alkalmazott egységes árfolyam: MNB közép árfolyam.
 - = A jelentős, lényeges, meghatározó minősítések az adott eszközcsoport szabályai rögzítettek. Mérésor a római betűs sor, mérlegfelte az arab számos sor.
 - = Éves zárásunk, arról készített elszámolásunk előírászerű, következetes,
 - = Munkánkban az óvatosság elve és valódiság elve érvényesül, ezeket a vállalkozás folytatásának elve mellett alkalmazzuk.

A feldolgozás teljeskörűségét teljességi nyilatkozatunk szavalolja.
 Az éves zárás és a mérlegkészítés időpontja közötti óg helyzetét módosító lényegi információk nem merültek fel, így a óg zárási adatai a működő vállalkozás szerint értékeltek.

Az Üzleti év hosszúsága eltér az előző üzleti évtől (IAS 1.49): *nem merült fel.*
 A beszámolás formája (IAS 27.41): *konzolidált beszámoló.*
 A beszámoló bemutatási pénzneme a HUF, funkcionális valuta választására nem került sor. (IAS 21.53)
 A pénzügyi kimutatás adatai, kiegészítő megjegyzései ezer HUF-ban szerepelnek, ahol nem, ott az egyértelműen kiemelésre kerül.
 A beszámoló megtekinthetőségének helye: *1117 Budapest, Hauszmann Alajos u. 3.; www.bet.hu; www.econet.hu; www.kozzetelelek.hu*

Az IAS 1.13. szerint a pénzügyi kimutatások célja, hogy megjelenítsék a valós pénzügyi pozíciót, teljesítményt és a cash flow alakulást. Ehhez közzé kell tenni minden lényeges információt.
 A pénzügyi kimutatásokban (IAS 1.27.) az eszközök kimutatását és értékelését az egyik időszakból a másik időszakra nem változtatjuk, kivéve ha nyilvánvaló, a **lévénység** lényeges változása vagy értelmezés, szabályváltozás miatt szükséges az értékelési vagy besorolási gyakorlatunk változtatása. Az IAS 1.38. szerint:
 - értékelési előírás változtatásának oka: *nem merült fel.*
 - kimutatás változtatásának oka: *nem merült fel.*

A pénzügyi kimutatások az IAS 1.28. szerint minden lényeges eszközcsoportot azon belül minden lényeges eszközféléseket (típus és funkció szerint) tartalmaznak az előző év összehasonlítható adataival egyetemben likviditási sorrendben (IAS 1.72).
 Ha az összehasonlíthatóság sérelmét az adott mérlegor-bemutatásánál kiemeljük. Eszközünk és forrásaink besorolásánál esedékességi (12 hónap) elkülönítést követünk.
 A tárgyidőszakban nem térünk el a standardek előírásaitól (IAS 1.17.), a Társaság vezetése, nem érzi úgy, hogy bármely standard vagy értelmezés olyannyira félrevezető lehetne, hogy ütközne a pénzügyi kimutatás elveivel.
 Mindezek mellett az IAS 1.18. alapján rögzítjük, hogy a piaci áras értékelésünk során a rendelkezésre álló szűkörről információkból, a piacon nem jegyzett pénzügyi instrumentumok (IAS 32, IAS 39) esetén vezetői nyilatkozatunkból, ahol a költség elve megengedte ott vagyon és üzletértékelések eredményeiből tudunk kiindulni.
 Fentl korlátok mellett IAS 1.18-21 szerint a pénzügyi kimutatás bemutatja a Társaság pénzügyi pozícióját, pénzügyi teljesítményét és cash flow-ját.
 A Társaság a fentiek figyelembevételével eleget tart az IAS (IFRS) fordulónapon érvényes előírásainak.
 A piaci értékelési korlátok miatt nem ismert az IAS-tól való eltérés mértéke és értéke. A teljességi és vezetői nyilatkozatok az értékelők nyilatkozataival együtt próbálják a pénzügyi kimutatás alapelveinek érvényesítését realizálni.

Az összemérés elve szerint:
 - a szükséges bevétel és költségnövekmények (accruals) elszámoltak,
 - a költségként ki nem mutalt eszközfelhasználások kimutatottak (prepaid expenses),
 - a befolyt, de meg nem szolgált bevételek kötelezettségként kimutatottak (unearned revenues).

Az nemzetközi szabályok szerint a lízing beszerzéseként lőrtendő értelmezésének, a pénzügyi lízingnek a következő kritériumai vannak:
 - meghatározott és köztű futamidő,
 - a tulajdonjog minden egyes eleme a szerződés hatálya alatt a lízingbe vevőre átszáll, vagy
 - a lízingbe vevő opciós vételi jöghöz jut, amelynek kötés ára lényegesen alacsonyabb az opció gyakorlásakor ismert piaci árhoz képest, vagy
 - a lízing futamideje eléri az eszköz gazdasági avulási időszakának 75%-át / lízinglőrgy gazdaságos élettartamának jelentős részét, vagy
 - a lízingdíj kifizetések jelenértéke meghaladja az eszköz beszerzési értékének (piaci árának) 90%-át / lényegében a lízinglőrgy való piaci értékével egyenlő.
 - a lízingelt eszköz olyan mértékben speciális, hogy azt csak a lízingbevevő tudja használni lényeges módosítások nélkül.
 Az eszköz a lízingbevevő könyveiben eszközként, illetve kötelezettségként kell felvenni.
 A fizetendő lízingdíj állatában a fizetendő bérleti díjakból és az esetleges garantált maradványérték összege.
 Eszközbeszerzéseként kell kimutatni a bérleti díjak jelenértéke vagy az eszköz piaci értéke közül az alacsonyabb értéket.

Kutatás az új tudományos vagy technikai ismeretek megszerzésére irányuló eredeti és megtervezett vizsgálat.
 - kutatási szakaszban nem aktíválható: a költségek.
 - kutatásból származó immateriális eszköz nem lehet kimutatni. A kutatáshoz felmerülő ráfordítások annak felmerülése időpontjában ráfordításként kell elszámolni.
 A fejlesztés a kutatás eredményeire vagy egyéb ismeretre támaszkodó munka, amelynek célja új anyagok, lemekek, szerkezetek, folyamatok és rendszerek létrehozása, vagy a már bevezetettek és létrehozottak lényeges javítása.

Fejlesztési szakaszban akkor aktíválható a költség, ha bizonyítható:

- az immateriális eszköz elkészítésének műszaki kivitelezhetősége, hogy az felhasználásra és értékesítésre alkalmas lesz,
- a gazdálkodó szándéka az immateriális eszköz befeljesítésére, és felhasználására vagy értékesítésére,
- a gazdálkodó képessége az immateriális eszköz felhasználására vagy értékesítésére,
- az, hogy hogyan fog az eszköz jövőbeni gazdasági hasznokat keletkeztetni,
- a megfelelő műszaki, pénzügyi források elérhetősége a fejlesztés befeljesítéséhez,
- a gazdálkodó képessége az eszköz fejlesztése során az eszköznek tulajdonítható ráfordítás megbízható mérésére.

Ráfordításként kell elszámolni:

- a kutatással kapcsolatos költségeket,
- az alapítással kapcsolatos költségeket,
- a hirdetési és promóciós költségeket,
- a vállalkozás egy részének vagy egészének áthelyezésével, átszervezésével kapcsolatos költségeket,
- az oktatási költségeket.

Kötelezettségként kell kimutatni minden valószínűsíthető fizetett dolgozói lávólévből eredő kötelezettséget, ha:

- a munkáltató kötelezettsége a dolgozó által teljesített feltételéből ered,
- a járandóság fizetendő, nem vitatható,
- a járandóság várhatóan kiadást is jelent,
- a járandóság összege becsülhető.

Céltartalék:

- múltbeli eseményből származó jelenleg fennálló kötelelem, kötelezettség az alapja

Függő (feltételes) kötelezettség:

- múltbeli eseményből adódó lehetséges kötelezettség, amelynek fennállását egy vagy több olyan jövőbeli esemény bekövetkezése vagy elmaradása erősíti meg, amelyek nem teljesen állnak a vállalkozás befolyása alatt, vagy
- egy múltbeli eseményből adódó jelen kötelezettség, amelyet nem ismernek el céltartalékként, mert nem valószínű, hogy rendezése erőforrás kiáramlást okoz vagy a kötelezettség összege nem megbízhatóan mérhető.

Függő (feltételes) követelés:

- múltbeli eseményből adódó lehetséges eszköz, amelynek létezését egy vagy több olyan jövőbeli esemény bekövetkezése vagy elmaradása erősíti meg, amelyek nem teljesen állnak a vállalkozás befolyása alatt.

A függő követeléseket és kötelezettségeket a könyvekben nem szabad szerepeltetni.

Jelemezően céltartalék képezhető például:

- perek, adóellenőrzések várható kötelezettségeire,
- garanciai kötelezettségekre,
- hátrányos szerződésekre,
- a környezetvédelmi ráfordításokra,
- szerkezetátalakítási költségekre, úzám vagy tevékenység bezárási költségeire.

Nem képezhető azonban céltartalék:

- működési veszteségekre,
- árfolyamkockázatra,
- átszervezési költségekre,
- politikai kockázatra,
- egyéb biztosítható kockázatokra.

Amennyiben a pénz időértékének hatása jelentős, úgy a céltartalék összegaként a kötelezettség rendezéséhez várhatóan szükséges ráfordítások jelenértékét kell figyelembe venni.

A kimutatott összeg a meglevő kötelelem rendezéséhez a mérlegfordulónapon szükséges ráfordításra vonatkozó legjobb becslés kell legyen.

A mérleg és eredménykimutatás egyes tételeinek változása:

A JELENTŐSEBB TÉTELEK, VÁLTOZÁSOK MAGYARÁZATA

I. MÉRLEG

Felhívjuk a figyelmet, hogy a jelen gyorsjelentésben közzétett mérleg és eredménykimutatásban a korábbi Telekommunikációs Üzletág adatai nem kerülnek feltüntetésre. Ennek oka, hogy az Externet Nyrt.-ben meglévő részesedés 2009. második negyedévében értékesítésre került és emiatt a Társaság számviteli politikája szerint az Externet Nyrt. és leányvállalatai kikerültek a konszolidációs körből. Az időszak adatok összehasonlíthatósága érdekében a 2008-as bázisidőszaki adatok is ennek figyelembe vételével (a Telekommunikációs Üzletág adatai nélkül) kerülnek bemutatásra, azonban maga az Externet Nyrt. részesedése értéke a megfelelő sorokon szerepel.

A mérlegfőösszeg közel megegyezik a bázisidőszakiával. Eszköz oldalán a forgóeszközök 15 százalékkal, az ingatlanok, ingók a természetben pedig 84 százalékkal nőttek, a hosszú távú befektetések 18 százalékkal, az immateriális javak pedig 5 százalékkal csökkentek. Forrás oldalán a rövid lejáratú kötelezettségek 35 százalékkal nőttek, a hosszú lejáratú és hátrasorolt kötelezettségek 54 százalékkal, a saját tőke pedig 11 százalékkal csökkent.

A konszolidációs körbe teljes körben bevont társaságok 2009. december 31-én: az econet.hu Nyrt., a GridLogic Kft., Betagrid Kft., Gridtech Kft., econet Invest Kft., Magyar Vendor Kft., EST Media Group Kft., EMERGING MEDIA GROUP Kft., Pesti Est Kft., Fénypont Kft., O-Zone Kft. radiocafé Kft., Tele EST Kft. valamint újonnan került bevonásra az FM1 Zrt. alakulásának napjával, míg a D-E-G Lapkiadó Kft. és a Fideio EST Kft. 2009. december 31-i fordulónappal. Egy évvel korábban az említettek túl a konszolidációs körbe teljes körben bevont társaságok voltak még az azóta értékesítésre került Externet Nyrt. és leányvállalatai, az ULTRAWEB Kft. és a VIVANET Kft. is. A többi, tartós befektetésként nyilvántartott társaság mérlegfőösszegét, saját tőkéjét, illetve átvételét tekintve a konszolidációs szempontból „nem jelentős” kategóriába került. Ezek az Artigo Kft., EST INDOOR Kft., eMusic Kft., Est Pont Kft., PRO FUTURE Kft., Sziget.hu Zrt. (mely utóbbi két Társaság 2009. május 5-én a Magyar Vendor Kft.-be történt beolvadással megszűnt) és a SANORG Kft. (amelynek tevékenysége a 2007. augusztusi akvizíciót követően az O-Zone Kft.-be és a Pesti Est Kft.-be integrálódott be).

Felhívjuk a figyelmet, hogy a 2008. évtől alkalmazandóan megváltozott a Társaság számviteli politikája az IAS 18 körében a bevételek, ezen belül az utólagosan adott és kapott pénzügyi rendszat engedmények elszámolási rendje tekintetében. A változás lényege, hogy a korábbi években az Egyéb ráfordítások és veszteségek soron kimutatott ilyen adott engedmények nem kerülnek ezen a soron figyelembavételre, továbbá ezzel összhangban az ezeknek megfelelő összeggel az Értékelés nélküli átvételre sor csökkentésre került. A korábbi években az Egyéb bevételek soron kimutatott ilyen kapott engedmények nem kerülnek ezen a soron figyelembavételre, továbbá ezzel összhangban az ezeknek megfelelő összeggel az Egyéb ráfordítások és veszteségek sor csökkentésére került. Mindezek nem érintik az Adózás előtti eredmény és az Adózott vállalkozási eredmény sorokat, eredményhatás hiányában pusztán az Üzleti tevékenység eredménye sor összegét befolyásolják, figyelemmel a mérleg ágazat nemzetközileg kialakult gyakorlatára is.

Az itt emlelt változás alkalmazása a 2008. év végére - szemben az év közben közzétett gyorsjelentések gyakorlatával - olyan módon rögzült, hogy az érintett tételek - függően attól, hogy adott vagy kapott engedményről van szó - csak a pénzügyi rendezéskor kerülnek az Értékelés nélküli átvételre vagy az Egyéb ráfordítások és veszteségek sorokon elszámolásra. Amennyiben valamely érintett engedmény pénzügyi elszámolására nem az adott üzleti éven belül kerül sor, úgy annak egyenlegében nulla összegű eredményhatása az engedmény felmerülése és a pénzügyi elszámolása üzleti évében ellenkező előjellel jelentkezik.

A mérleg és eredménykimutatás időszakos változásának bemutatására hivatkozott százalékos mutatószám a bázis időszakról a tárgyidőszakig terjedő változást mutatja a bázis időszak százalékában.

1. ESZKÖZÖK

A forgóeszközök állománya mintegy 367 millió forinttal nőtt, melynek értékét több lényező az alábbiak szerint befolyásolta.

A **pénzeszközök** állománya a fordulónapon mintegy 155 millió forintot tett ki, mely 11 százalékos csökkenés a bázis időszakhoz képest.

A **rövid távú pénzügyi befektetések, értékpapírok** összetétele nem változott, míg értéke 12 százalékkal csökkent az év végi részesedések értékelés során a részesedésekre elszámolt értékvesztések miatt.

A **követelések** mintegy 30 százalékos növekedése a **vevőkövetelések**, az **egyéb követelések** és a **halasztott adókövetelés várhatóan megtérülő összege** állományának jelentős bővülésének tudható be, melyet valamelyest ellentételezett a **részesedési viszonyban lévő vállalkozások nem konszolidált követelése**, és a **termékre és szolgáltatásra adott előlegek** értékének a csökkenése.

A vevőkövetelések 12 százalékkal nőttek.

A **részesedési viszonyban lévő vállalkozások nem konszolidált követelése** 8 százalékkal csökkentek. Itt kerültek feltüntetésre a konszolidációs körbe be nem vont társaságoknál a konszolidációs körbe bevont társaságokkal szembeni kötelezettségei.

A **termékekre és szolgáltatásokra adott előlegek** értéke nullára csökkent.

Az **egyéb követelések** 44 százalékkal növekedtek. Ezen a soron kerül kimutatásra a konszolidációs körbe tartozó társaságok adó- és egyéb követelése, továbbá a cégcsoportnál nyújtott dolgozói kölcsönök és azok kamatai is.

A **halasztott adókövetelés várhatóan megtérülő összege** állománya 503 százalékkal nőtt, ami a konszolidációba bevont társaságok elhatárolt veszteségeire jutó várhatóan megtérülő társasági adót tartalmazza.

A **Készletek** állománya 68 százalékkal csökkent.

A **hosszú távú befektetések** volumene 18 százalékkal csökkent.

Az **értékpapírbefektetések** közül a konszolidációba bevont vállalkozásokkal kapcsolatos befektetések soron lett kimutatva a 2008. év végével először equity módszerrel (nem teljes körű bevonás) konszolidált Sziget Kft. 26 százalékos részesedésének értéke. Ezen sor bázis adatait mintegy 15 millió forinttal fellelt korrigáltuk, mivel a Sziget Kft. saját tőke változásából ránk jutó rész a tavalyi évben a konszolidált számkor helyett a közvetlen tulajdonos EST Media Group Kft. egyedi számai között került kimutatásra (lásd az 1.1.3.2. pont). A befektetések nem konszolidált vállalkozásokba, kapcsolódó vállalkozásokba sor értékének csökkenését egyes leányvállalatoknak a Magyar Vendor Kft-be történő beolvadása, az év végi részesedések értékelés során a részesedésekre elszámolt értékesítések, valamint a 2009. december 31-i fordulónappal első alkalommal a konszolidációba bekerült leányvállalatoknak a korábban ezen a soron kimutatott könyv szerinti értékének a kivételése okozta. A bázisidőszaki adalban ezen felül - a 2009-es értékelés miatt - megjelenik az Externet Nyrt. könyvi értékének egy része is.

A **hosszú távú követelések, kölcsön adott pénzeszközök** legnagyobb részét a cégcsoport társaságainak székhelyeiri szolgált ingatlanok bérleti szerződéséhez kapcsolódó - az időközbeni szerződés hosszabbításakor alacsonyabb összegben megállapított - kauciók adják ki.

Az **ingatlanok, Ingók a termelésben** volumene 84 százalékkal nőtt. Az **ingatlanok és kapcsolódó vagyoni jogok** értéke volumenében nem jelentős mértékben csökkent, amit bőven ellensúlyozott a **gépek, berendezések, járművek** soron időközben aktivált eszközök, valamint a **folyamatban lévő beruházások, felújítások** értéke. Utóbbi növekedését az újonnan indított országos kereskedelmi rádió stúdiójának a fordulónapon még folyamatban lévő beruházása generálta.

Az **immateriális javak** értéke a bázisidőszakhoz képest kis mértékben, azonban a 2009. I. negyedévhez képest az Externet-csoport konszolidációs körből való kikerülése miatt mintegy 1,6 milliárd forinttal csökkent, elsősorban a **vagyoni értékű és egyéb használati jogok** és az **üzleti vagy cégérték** sorokon. A **vagyoni értékű és egyéb használati jogok** a bázisidőszakhoz képest 107 százalékkal bővültek. A **vállalkozás tulajdonában lévő üzletemi termékek** értéke 2 százalékkal, míg az **üzleti vagy cégérték** 8 százalékkal csökkent. Az **üzleti vagy cégérték** soron került kimutatásra az EST Media Group Kft.-nél és leányvállalatainál - a hasonló, relatíve alacsony induló befektetéssel magas piaci értéket eredményező tevékenységű média cégek esetében szokásos módon a saját tőkejükhöz felül kimutatott nyilvántartási értékek is.

2. FORRÁSOK

A **rövid lejáratú kötelezettségek** 35 százalékkal nőttek, összetételük megváltozott.

A **kötelezettségek áruszállításból és szolgáltatásból** állománya 55 százalékkal nőtt.

A **rövid lejáratú hitelek és kölcsönök** értéke 84 százalékkal nőtt. Az állomány egyrészt a Média Üzletághoz tartozó konszolidációs körbe bevont társaságok által igénybe vett bankhiteleket, másrészt a portfólióban lévő cégek által felvett egyéb rövid lejáratú kölcsönöket foglalja magában.

A **kapott előlegek, előfizetések** állománya több mint háromszorosa lett, az itt megjelenő összeg várhatóan a 2010-es évben fog ábravezetiben realizálódni.

A **részesedési viszonyban lévő vállalkozások nem konszolidált rövid lejáratú kötelezettségei** mintegy 291 millió forinttal csökkentek, főként a bázisidőszakban itt kimutatott, az Externet Nyrt. felé fennálló kötelezettségek rendezése miatt. Itt kerültek feltüntetésre a konszolidációs körbe nem vont társaságoknak a konszolidációs körbe bevont társaságokkal szembeni rövid lejáratú követeléseik.

A **halasztott bevételek** soron pályázati elszámoláshoz kapcsolódó illetve egyéb, későbbi években elszámolható bevételek tételei kerültek kimutatásra.

A **rövid lejáratú egyéb kötelezettségek** állománya 23 százalékkal nőtt.

A **hosszú lejáratú és hátrasorolt kötelezettségek** állománya 54 százalékkal csökkent.

A **hosszú lejáratú hitelek és kölcsönök** soron főként a Fénypont Kft. külső tulajdonosa által a társaság számára korábban biztosított hosszú lejáratú kölcsön került kimutatásra, ami korábban a **részesedési viszonyban lévő vállalkozások nem konszolidált hosszú lejáratú kötelezettségei** között került kimutatásra.

A **lízingtartozások** volumene mintegy 1 millió forinttal nőtt. Csökkentést idézett elő a lízingtartozások 2010-ben esedékes törlesztő részlete, amit ellensúlyozott az újonnan bevont Fidelity EST Kft.-ben fennálló lízingtartozás.

A **részesedési viszonyban lévő vállalkozások nem konszolidált hosszú lejáratú kötelezettségei** csökkenését a már fentebb említett, a **hosszú lejáratú hitelek és kölcsönök** sorra történő átsorolás okozta.

Az **egyéb hosszú lejáratú kötelezettségek** értékének csökkenése egy kaució visszafizetésének tudható be.

A **várható jövőbeni kötelezettségek** értéke 78 százalékkal csökkent, köszönhetően a korábban képzett oltárlételek felhasználásának.

A **saját tőke** a bázisidőszakhoz képest 11 százalékkal csökkent, ezt nagyrészt az **eredménytartalék és tárgyív adózt eredmény** soron kimutatott tárgyidőszaki negatív eredmény idézte elő. A **jegyzett tőke** nem változott. A korábbi alapítke-emelések során a névértékben felüli ázsók a **részvényeken felül rendelkezésre bocsátott vagyon** soron került kimutatásra.

A **külső tulajdonosok részesedése** soron a konszolidációba bevont társaságok külső tulajdonosaira jutó eredmények és a rájuk jutó tulajdoni részesedések vagynak kimutatva.

II. EREDMÉNYKIMUTATÁS

Az **értékesítés nettó árbevétele** a tárgyidőszakban 2.125 millió forint volt, amelynek értéke a konszolidációba teljes körűen bevont társaságok tevékenységéből a konszolidációba körön kívüli származó árbevételeket tartalmazza.

Az **aktívál saját teljesítmények** értékét a Pesti Est megújításához kapcsolódó know-how lette ki.

Az **anyagjellegű ráfordítások** 15 százalékkal csökkentek, elsősorban az általános költségcsökkentés és az élszervezésekben adódó hatákonyság javulás miatt. A **személyi jellegű ráfordítások** a megváltozott gazdasági helyzet miatti költségcsökkentési programnak köszönhetően - a elálszok megszüntetésével járó egyszeri kifizetések ellenére - 18 százalékkal csökkentek.

Az **üzleti tevékenység eredménye** mintegy 800 millió forinttal kevesebb az előző évihez képest, alapvetően a 2008-tól kialakult pénzügyi- és gazdasági világválság okán beszűkült reklámpiac, illetve 10 százalékban az országos kereskedelmi rádió (Neo FM) beindításának 2009-re eső költségei miatt. Kiemeljük, hogy a Média Üzletág teljesítménye jellemzően a reklámpiaci költségek ciklikusságát követi. Ez azt jelenti, hogy miután a költségek legnagyobb része minden évben március-június, de leginkább az október-december hónapokra koncentrálódik, egy adott üzleti negyedév (a gazdasági válságkörülményektől nélkül is jellemzően erősen veszteséges Q1 és szolid veszteséget mutató Q3 vagy a válságmentes években jellemzően szolid eredményeket hozó Q2 és a jellemzően erősen nyereséges Q4) eredményességéből önmagában nem adódik következtetés az egész évi teljesítményre. A Média Üzletág a fentiekben jelzett válságkörülmények ellenére és részben az év második felére beírt költségcsökkentő intézkedések hatására a Q4-ben - a NeoFM beindításának hatásaitól megtisztítva - 80 millió forint pozitív adóztó eredményt mutatott.

A **pénzügyi műveletek bevételei és nyereségei**, illetve a **pénzügyi műveletek ráfordításai és veszteségei** sorok főként az adott és kapott kamatokat, árfolyamnyereségeket, árfolyamveszteségeket és értékesítéseket tartalmazzák, összehalásukat nagyban befolyásolták az Externet eladása kapcsán, illetve a saját részvényekre vonatkozó határidős vételi pozíciókra elszámolt árfolyamnyereség, valamint az év végi részesedések értékelése során a részesedésekre - a külön nem értékelte részesedéseik esetén elsősorban a saját tőkefejlesztett tőke arány változása alapján - elszámolt értékesítések. Az **egyéb bevételek és nyereségek**, illetve az **egyéb ráfordítások és veszteségek** sorokon szerepelnek egyfelől a tárgy eszköz értékesítések, oltárlételek felhasználások és a pályázati bevételek, másfelől egyes adó- és adójellegű kötelezettségek (pl. IPA, kulturális járulékok, termékdíj), követelésekre elszámolt értékesítések és tárgy eszköz értékesítésekhez kapcsolódó könyvi érték kivételek. Az itt említett négy eredményforrás összehalás a bázisidőszakhoz képest - elsősorban az elszámolt értékesítések miatt - mintegy 120 millió forinttal kedvezőtlenebb.

Össességében a Társaság 2009. évi IFRS szerinti konszolidált, auditált adóztó vállalkozási eredménye -671,599 millió forint volt, melyhez nagyrészt a 2009. év I. negyedévének 455,967 millió forintos vesztesége járult hozzá.

A vállalkozás és alkalmazott konszolidációs elvek, eljárások, módszerek összefoglalása

Az eonnet.hu Nyrt. tudatos befektetési tevékenysége következtében anyavállalatnak minősül. A jelenlegi tulajdonosi struktúra mellett az eonnet.hu Nyrt. nem minősül mentesíthető anyavállalatnak, mivel egyik tulajdonosa sem vonja be saját konszolidált éves beszámolójába, így az eonnet.hu Nyrt.-nek konszolidált éves beszámolóit kell készítenie.

Előkészítő mérlegek

Az eonnet.hu Nyrt. által alkalmazott alapelvek, hogy mindazon esetekben, ahol a nemzetközi számviteli standardok, vagy a számviteli törvény választási lehetőséget biztosít a vállalkozás számára valamely lételem mérlegben vagy eredménykimutatásban való szerepeltetésére, a konszolidáció során az anyavállalat által választott eljárást kell márvadónak tekinteni.

A számviteli alapelveknek megfelelő, de különböző választható értékelési módszerek elléréseit a társaság a konszolidáció során nem egységesíti.

A forintra történő átszámításához a mérleg valamennyi tételeit a fordulónapon érvényes hivatalos MNB devizaárfolyamon kell átszámítani, az eredménykimutatás tételei közül az értékesítési leírás, a befektetett pénzügyi eszközök értékesítését és egyéb veszteségeit, az anyagjellegű ráfordításokat, a forgésszközök értékesítését és egyéb veszteségeit a kapcsolódó mérlegjegyzetekre vonatkozó árfolyamon; a mérleg szerinti eredményt a fordulónapon érvényes hivatalos MNB devizaárfolyamon; az eredménykimutatás egyéb tételeit pedig havonként az anyavállalat által alkalmazott hó végén érvényes deviza árfolyamon kell átszámítani forintra (jelenleg ez a hivatalos MNB devizaárfolyam).

Az értékelési módszerek egységesítését az alábbi esetelekben nem hajljuk végre:

- belkölvi vállalkozásoknál olyan eszközforrás értékelésénél, amelyekkel csak az adott konszolidációba bevont leányvállalat rendelkezik és a leányvállalat által választott értékelési módszer a számviteli alapelvek szerint alkalmazható,

- az olyan belkölvi és külföldi vállalkozásoknál, ahol az egységes értékelés megvalósításának eredménye a vállalkozáscsoport vagyoni, pénzügyi és jövedelmi helyzete szempontjából nem jelentős.

A konszolidált éves beszámolóba teljeskörűen bevont közös vezetéssű vállalkozások egyedi éves beszámolóit mérleg- és eredménykimutatás adatait az anyavállalat és/vagy a konszolidációba teljeskörűen bevont leányvállalata (leányvállalata) tőkerészesedésének arányában (kvóta arányában) kell bevonni. Az anyavállalattal megilletés tőkerészesedés hányadát százalékban kell kifejezni két tizedes pontossággal.

Az előkészítő mérlegek korrekcióinak összesítője:

Megnevezés (E Ft)	Rendezés	Audit módosítás	Értékelés helyesbítés
Saját tőkére gyakorolt hatás	0	-13 600	-25 300
Mérlegfőösszegre gyakorolt hatás	3 760	534 000	-25 300
Adózott eredményre gyakorolt hatás	49 685		

Tőkekonszolidáció végrehajtása

A nemzetközi számviteli standardok és a számviteli törvény által biztosított lehetőségek közül a vállalkozás a leányvállalatok és közös vezetésű vállalkozások teljeskörű bevonása esetében a tőkekonszolidáció végrehajtására a könyv szerinti módszert választotta. A könyv szerinti módszer esetén a bevonás alapjául választott időpontban a leányvállalat, közös vezetésű vállalkozás egyedi éves beszámolójában szereplő adatok alapján kell a tőkekonszolidációs különbözetet meghatározni.

A konszolidált éves beszámolóba történő első teljeskörű bevonás és a tőkekonszolidációs különbözet meghatározása két módon történhet. A korábban is tulajdonolt részesedés esetében a konszolidációba történő első teljeskörű bevonás időpontjának a konszolidált éves beszámoló fordulónapjának értékvizonyait kell figyelembe venni. Így ezen vállalkozások teljeskörű bevonása a tárgyévben csak a tőkekonszolidáció végrehajtását jelenti. Abban az esetben, ha az adott részesedés a tárgyévben került beszerzésre, az első teljeskörű bevonás időpontjának a vásárlás időpontjában az értékvizonyait kell figyelembe venni.

A tőkekonszolidáció során az adott vállalkozásnál feltárt rejtett tartalékok és rejtett terhek összegéből csak az anyavállalat tulajdoni hányada alapján lényegesen megillető, illetve terhelő értéke vehető fel.

Tőkekonszolidáció kiemelt hatásai:			
- saját tőkére gyakorolt hatása:			-5 445 919 E Ft.
- mérlegfőösszegre gyakorolt hatás számviteli törvény szerinti			-5 431 456 E Ft.
- mérlegfőösszegre gyakorolt hatás IAS (IFRS) szerinti			-5 445 919 E Ft.
- adózott eredményre gyakorolt hatás számviteli törvény szerinti			40 826 E Ft.
- adózott eredményre gyakorolt hatás IAS (IFRS) szerinti			40 826 E Ft.

A részesedés megvásárlásából származó pozitív üzleti vagy cégerék, más néven goodwill (legalább minősített többséget biztosító befolyást biztosító részesedés megszerzése esetén), illetve a konszolidáció során az aktív tőkekonszolidációs különbözet az anyavállalat által a jövőbeni gazdasági hasznokra vonatkozó várakozások miatt feltett többletkifizetést testesíti meg. A jövőbeni gazdasági hasznok adóhatnak egyrészt a megvásárolt vállalkozás (leányvállalat) azonosítható eszközeinek szingergéből (a feltárt rejtett tartalékokból), másrészt olyan eszközökből, amelyek nem felelnek meg az éves beszámolóban történő kimutatás feltételeinek (goodwill, rejtett tételek feltárt összegével csökkentett aktív tőkekonszolidációs különbözet).

A goodwill (aktív tőkekonszolidációs különbözet) a megvásárolt vállalkozásnál nem teremt annak más eszközeit, illetve eszközcsoportjaitól függetlenül pénzáramokat, ezért az anyavállalat könyveiben kimutatott goodwillre (konszolidált éves beszámolóban kimutatott aktív tőkekonszolidációs különbözet), mint egyedi eszközre megterülő érték nem állapítható meg.

Mindebből következően, ha arra utaló jelzés tapasztalható, hogy a goodwill (aktív tőkekonszolidációs különbözet) értékvesztést szenvedhet, a megterülő értéket arra a vállalkozásra (leányvállalatra) vonatkozóan kell megállapítani, amelynek megvásárlásához a goodwill (aktív tőkekonszolidációs különbözet) kapcsolódott.

A goodwill (aktív tőkekonszolidációs különbözet) értékvesztés tesztje során a megvásárolt vállalkozás (leányvállalat) várhatóan megterülő értékének összegéből (a piaci értékek értékelt saját tőke értékéből) kell levonni a megvásárolt vállalkozás (leányvállalat) értékelés időpontjában meglévő könyv szerinti saját tőke összegének és a goodwill (aktív tőkekonszolidációs különbözet) értékének együttes összegét.

Az anyavállalat a megvásárolt vállalkozás (leányvállalat) várhatóan megterülő értékét (piaci értékek értékelt saját tőke értékét) a diszkontált cash flow módszerrel határozza meg, figyelembe véve a hatályos nemzetközi számviteli standardok (IAS és IFRS) diszkontált cash flow módszer alkalmazására vonatkozó előírásait. A nem jelentős tételeknél nem kell a tesztet elvégezni (gyakorlatban nehéz kivitelezni hogy minden kis vállalkozás vagyonértékeltve legyen).

Adóssághozzájárulás végrehajtása

Egy vállalkozás mentesített adóssághozzájárulási részfeladatának elvégzése alól akkor, ha az adott vállalkozás tárgyév december 31-én, a konszolidációra előkészített éves (közülés éves) beszámolójának mérlegében a konszolidációba teljeskörűen bevont más vállalkozásokkal szemben kötelezettségeinek és kötelezettségeinek önégenkénti összege nem éri el a 2 millió forintot.

Adóssághozzájárulás kiemelt hatásai:			
- saját tőkére gyakorolt hatása:			
- mérlegfőösszegre gyakorolt hatás számviteli törvény szerinti			-3 590 474 E Ft.
- mérlegfőösszegre gyakorolt hatás IAS (IFRS) szerinti			-3 590 474 E Ft.
- adózott eredményre gyakorolt hatás számviteli törvény szerinti			
- adózott eredményre gyakorolt hatás IAS (IFRS) szerinti			

Közbenes eredmény konszolidáció végrehajtása

Az anyavállalat és a konszolidációba teljeskörűen bevont leányvállalatai és közös vezetésű vállalkozásai a közbenes eredmény kiszűrésének részfeladata alól egyedileg akkor mentesíthetők, ha az anyavállalat vagy leányvállalatai tárgyév december 31-én, a konszolidációra előkészített egyedi éves beszámolója (közbenes éves beszámolója) mérlegének adott sorában szereplő összeghez viszonyítva az egymás közötti, tárgyévi eszközértékelésből származó eszközök adott mérleg sorban szereplő összege nem éri el a 25 %-ot. A mentesíthetőség feltételét mérleg soronként kell vizsgálni. Mindezt annál a konszolidációba teljeskörűen bevont vállalkozásnál kell vizsgálni, amelyhez az adott eszköz átadása került (amelyik az eszközt nyilvántartásba vette).

Nem kell a közbenes eredményt kiszűzni, ha a közbenes eredmény halása nem jelentős (egyedileg nem haladja meg a 2 millió forintot).

Közbenes eredmény konszolidáció hatása:			
- saját tőkére gyakorolt hatása:			-83 640 E Ft.
- mérlegfőösszegre gyakorolt hatás számviteli törvény szerinti			-83 640 E Ft.
- mérlegfőösszegre gyakorolt hatás IAS (IFRS) szerinti			-83 640 E Ft.
- adózott eredményre gyakorolt hatás számviteli törvény szerinti			11 162 E Ft.
- adózott eredményre gyakorolt hatás IAS (IFRS) szerinti			11 162 E Ft.

Bevétel-ráfordítás konszolidáció végrehajtása

Nem kell a bevételek-ráfordítások konszolidációját elvégezni, ha a konszolidációba teljeskörűen bevont vállalkozás tárgyév december 31-én, a konszolidációra előkészített egyedi éves (közülés éves) beszámolója eredmény-kimutatásának azon sorában, ahol a konszolidációba teljeskörűen bevont vállalkozásokkal szembeni bevételek, illetve ráfordítások soronkénti számított összege külön-külön nem éri el a 2 millió forintot.

Konszolidálás miatt keletkező halasztott adó meghatározása

Amennyiben a konszolidált éves beszámolóban szereplő adózás előtti eredmény a konszolidációs intézkedések következtében ellér a konszolidációba teljeskörűen bevont vállalkozások egyedi éves beszámolóinak eredmény-kimutatásában szereplő adózás előtti eredmények együttes összegétől, akkor az eltérés összegéből azt az összeget, amely az egyes évek konszolidációs intézkedéseiből származik és várhatóan kiigényelődik a későbbi években, mint konszolidálás miatti társasági adó különbözetet kell kimutatni.

A konszolidált eredmény-kimutatás alapján a társasági adó összege a konszolidált adózás előtti eredmény és a számított átlagos társasági adó kulcs szorzataként kerül meghatározásra.

Az átlagos adókulcsa tárgyévi összege: 16%

Az egyedi beszámolók elhatárolt veszteségeiből eredő adókülönböt kimutatására kerül, kivéve ha a gazdasági folyamatokból egyértelműen látszik, hogy az elhatárolt veszteség adóhatása nem fog megterülni.

A fordulónap után, de mérlegkészítésig elfogadott adószabályok változásának hatása a halasztott adó értékére (IAS 12.88.):

a társasági adó kulcsa 16%-ról 19%-ra változott 2010. január 1-től.

Az IAS 1.70. szerint a halasztott adókövetelés várhatóan:

- éven túl megterülő összege:	316 493 E Ft.
-------------------------------	---------------

A halasztott adó bemutatása főbb típusonként (IAS 12.81) az IAS (IFRS) és társasági adó értékelési előírásainak értékelése miatt:

- egyebek miatt:	316 493 E Ft.
- a halasztott adó eredményre gyakorolt hatása:	316 493 E Ft.
- az alkalmazott adókulcs:	19% (a 2010. január 1-től érvényben lévő társasági adó mértéke a magyar szabályok szerinti.)

Részesedés értékelés módszerének bemutatása

A társult vállalkozás konszolidációba történő bevonása nem teljeskörűen, hanem a részesedés értékelés módszerével (equity módszer) történik (a konszolidációba az equity módszerrel bevont vállalkozás egyedi éves beszámolója - közbenes éves beszámolója - mérleg és eredménykimutatása nem épül be a konszolidált éves beszámolóba).

A társult vállalkozások és a teljeskörű bevonás alól mentesített leányvállalatok és közös vezetésű vállalkozások esetében azok bevonására a részesedés értékelés könyv szerinti módszerét választottuk. A könyv szerinti módszer alkalmazása esetén a bevonás alapjául választott időpontban az a módszerrel bevont vállalkozás egyedi éves beszámolójában szereplő saját tőke adatok alapján kell a tőkekonszolidációs különbözetet meghatározni.

Ha először kerül egy vállalkozás a módszerrel bevonására a konszolidált éves beszámolóba, a tőkekonszolidációs különbözet meghatározása az adott vállalkozás konszolidációba történő első részesedés értékeléssel történő bevonása időpontjának (a konszolidált éves beszámoló fordulónapjának) értékvizonyai alapján történik.

A rejtett tartalékok és rejtett terhek fellárására akkor kerülhet sor, ha egyrészt az a módszerrel bevont vállalkozás mérlegfőösszege a konszolidációba történő első részesedés értékeléssel történő bevonásának időpontjában (a konszolidált éves beszámoló fordulónapján) eléri vagy meghaladja a 100 millió forintot, másrészt ezen időpontra vonatkozóan rendelkezésre állnak az adott vállalkozás mérlegének és eredménykimutatásának, valamint a hozzá kapcsolódó részlelt eszköz- és forrányilvántartások aktualizált adatai.

A társult vállalkozás a részesedés értékelés módszerével történő bevonás alól mentesíthető, ha a konszolidációba bevont vállalkozások együttes vagyon, jövedelmi, pénzügyi helyzetének megítélése szempontjából nem jelentős az ilyen vállalkozásban lévő részesedés. Ebben az esetben a társult vállalkozásban lévő részesedés bevonása a konszolidált éves beszámolóba könyv szerinti értékek alapján történik.

Az equity módszerrel bevonásra kerülő vállalkozásokkal kapcsolatos közbenes eredményeket csak abban az esetben kell kiszűzni, ha a közbenes eredmények kiszűrésének végrehajtása a konszolidált éves beszámoló által bemutatott megbízható és valós vagyon, pénzügyi és jövedelmi helyzetet jelentősen befolyásolná. A közbenes eredmények kiszűrését - amennyiben szükséges - a teljeskörű konszolidációnál leírta szerinti kell végrehajtani.

Tartalma:

- software
- nem ingatlanokhoz kapcsolódó vagyoni jog
- egyéb vagyoni jogok
- egyéb immateriális javak

Értékelése-elszámolása:

- A nyilvántartás alapja: a beszerzési érték, az apport érték, a sajátos bekerülési érték, illetve az előállítási költség, egyedi.
- Az értékelés módja: számviteli politika szerint.
- Maradványérték meghatározása: a bruttó értékre vetített lineáris.
- Az értékcsökkenés elszámolási módja: az aktiválás napjától, a használat idejének egyedi megítélése szerint havi.
- Elszámolásának gyakorisága: havi.
- Terven felüli értékcsökkenés elszámolási módja: számviteli politika szerint.

Állománya leltárral fedett.

Alkalmazott leírási kulcsok

Megnevezés	Átlag (%)
Kisértékű vagyoni jogok, szellemi lemmék	100,00
Vagyoni értékű jogok	10,00
Szellemi lemmék	10,00
Üzleti vagy cégérték (ha pozitív)	-

Többletöltés az előző évhez képest: - amortizációs kulcsváltozás miatt 0 E Ft

Szerkezete

Megnevezés	2008.12.31.	Ellenőrzés hatása	2009.12.31.	Változás		7.évi összes
				E Ft	%	
E Ft						
Vagyoni értékű jogok	38 050		78 890	40 840	207,33%	2,07%
- koncessziós jog						
- bérleti jog						
- használati jog	146		59	-87	40,41%	0,00%
- játékgjog						
- márkanév						
- licenck	34 825		58 581	23 756	168,16%	1,53%
- egyéb vagyoni értékű jog	3 079		20 270	17 191	658,33%	0,53%
Szellemi lemmék	1 208 218		1 184 925	-23 293	98,07%	31,02%
- szoftver	638 397		574 261	-64 136	89,95%	15,03%
- egyéb szellemi alkotás						
- találmány						
- szabadalom						
- ipari minta						
- know-how	109 883		148 372	38 489	135,03%	3,88%
- gyártási eljárás						
- védjegy						
- egyéb szellemi termék	459 938		462 282	2 354	100,51%	12,10%
Üzleti vagy cégérték (ha pozitív)	2 791 143		2 556 352	-234 791	91,99%	66,92%
Összesen:	4 037 411		3 820 187	-217 244	94,62%	100,00%

Állomány mozgása

Megnevezés / E Ft	nyitó	növekedés	csökkenés	viészairás	átörölések +/-	záró
BRUTTÓ ÉRTÉK	4 513 961	185 719	268 881			4 430 799
Vagyoni értékű jogok	76 570	57 634				134 204
Szellemi lemmék	1 648 248	99 185	5 200			1 740 243
Üzleti vagy cégérték (ha pozitív)	2 791 143	28 890	263 681			2 556 352
ÉRTÉKCSÖKKENÉS	476 549	145 245	11 182			610 632
Vagyoni értékű jogok	38 520	16 794				55 314
Szellemi lemmék	438 029	128 451	11 182			655 318
Üzleti vagy cégérték (ha pozitív)						
NETTÓ ÉRTÉK	4 037 412	40 474	257 719			3 820 187
Vagyoni értékű jogok	38 050	40 840				78 890
Szellemi lemmék	1 208 219	-29 258	-5 962			1 184 925
Üzleti vagy cégérték (ha pozitív)	2 791 143	28 890	263 681			2 556 352

Számviteli törvény szerinti értékcsökkenés állománymozgása

Megnevezés / E Ft	nyitó	növekedés	csökkenés	viészairás	záró
ÉRTÉKCSÖKKENÉS VÁLTOZÁSA	476 549	145 245	11 182		610 632
TERV SZERINTI	476 549	145 245	11 182		610 632
- lineáris	476 389	145 245	11 182		610 472
- teljesítményarányos					
- abszolút összegű					
- egyösszegű	160				160
- degresszív					
- progresszív					
- egyéb					

Mutatók

Megnevezés	2008.12.31.	2009.12.31.	Változás
			%
Immateriális javak részaránya:	68,85%	70,86%	102,91%
Immateriális javak aránya:	48,53%	46,51%	95,83%
Elhasználódás foka:	88,44%	86,22%	96,40%

Terven felüli értékcsökkenések, kivetések: *nem merült fel.*

Kutatás és a kísérleti fejlesztés tárgyévvi költségei: *0 E Ft*

Üzleti könyveken kívüli állomány: *nem merült fel.*

Terven felüli értékcsökkenés elszámolása, viészairása miatt: *nem merült fel.*

Az értékcsökkenés megváltoztatásának hatása az eredményre: *0 E Ft*

Az év rendkívüli eseményei:

Az állományok növekedése magában foglalja a konszolidációs kör bővülése (FM1 Zrt., DEG Lapkiadó Kft., Fidelio Est Kft.) miatt az újonnan bevont leányvállalatok által birtokolt eszközöket is. nem merült fel.

Ével követő változások:

Tartalma:

- épület,
- gép,
- berendezés,
- számítástechnika,
- jármű.

Értékelése-elszámolása:

- A nyilvántartás alapja
- Az értékelés módja:
- Maradványének meghatározása:
- Az értékcsökkenés elszámolási módja:
- Elszámolásának gyakorisága:
- Tervben felüli értékcsökkenés elszámolási módja:
= Egyedileg lényegesnek minősített eszközök:

a beszerzési érték, az apport érték, sajátos bekerülési értékek, illetve az előállítási költség, egyedi,
 számviteli politika szerint.
 a bruttó értékre vettelett lineáris,
 az aktiválás napjától, a használat idejének egyedi megítélése szerint,
 havi,
 számviteli politika szerint,
 nem merül fel.

Állománya lallárral fedett.

Alkalmazott leírási kulcsok

Megnevezés	Átlag (%)
50 E Ft alatt	100,00
50-200 E Ft között	50,00
Eves kulcsok szerint	
- épület	6,00
- gép	14,50
- számítástechnika	33,00
- jármű	20,00

Többletétele az előző évhez képes:

- amortizációs kulcsváltozás miatt

0 E Ft

Szerkezele

Megnevezés	2008.12.31.	Ellenőrzés hatása	2009.12.31.	Változás		T.évi összes.
				E Ft	%	
E Ft						
Ingatlanok és kapcsolódó vagyoni jogok	19 511		16 823	-2 688	86,22%	11,43%
- Ingatlanhoz kapcsolódó vagyoni jog	13 332		16 005	1 673	112,55%	10,19%
- egyéb, ingatlanhoz kapcsolódó vagyoni jog	6 179		1 818	-4 361	29,42%	1,23%
Gépek, berendezések, járművek	56 486		78 283	21 797	138,59%	53,17%
- gép, berendezés	32 641		52 023	19 382	159,38%	35,33%
- jármű	1 092		3 211	2 119	294,05%	2,18%
- egyéb	22 753		23 049	296	101,30%	15,65%
Nagyértékű szerszámok						
Lízingelt eszközök	3 897		5 252	1 355	134,77%	3,57%
Biológiai eszközök, természeti erőforrások						
Folyamatban lévő beruházások, felújítások			46 875	46 875		31,84%
Összesen:	79 894		147 233	67 339	184,29%	100,00%

Állomány mozgása

Megnevezés / E Ft	nyitó	növekedés	csökkenés	visszairás	átörölések +-	záró
BRUTTÓ ÉRTÉK	470 322	175 812	69 558			576 576
Ingatlanok és kapcsolódó vagyoni jogok	38 610	2 788				41 398
Gépek, berendezések, járművek	423 878	57 938	3 782			478 134
Lízingelt eszközök	7 734	2 435				10 169
Folyamatban lévő beruházások, felújítások		112 651	68 776			46 875
ÉRTÉKCSÖKKENÉS	390 428	41 665	2 750			429 343
Ingatlanok és kapcsolódó vagyoni jogok	19 099	5 476				24 575
Gépek, berendezések, járművek	367 492	34 193	1 834			399 851
Lízingelt eszközök	3 837	1 080				4 917
Folyamatban lévő beruházások, felújítások		916	916			
NETTÓ ÉRTÉK	79 894	134 147	66 808			147 233
Ingatlanok és kapcsolódó vagyoni jogok	19 511	-2 688				16 823
Gépek, berendezések, járművek	56 486	23 745	1 948			78 283
Lízingelt eszközök	3 897	1 355				5 252
Folyamatban lévő beruházások, felújítások		111 735	64 880			46 875

Számviteli törvény szerinti értékcsökkenés állománymozgása

Megnevezés / E Ft	nyitó	növekedés	csökkenés	visszairás	záró
ÉRTÉKCSÖKKENÉS VÁLTOZÁSA	390 428	40 749	1 834		429 343
TERV SZERINTI	390 364	40 749	1 834		429 279
- lineáris	364 529	40 217	1 834		402 912
- egyösszegű	25 835	532			26 367
TERVEN FELÜLI	64				64
- selejtezés	64				64

Fejlesztési tartalék alakulása

Megnevezés / E Ft	2008.12.31.	2009.12.31.
FEJLESZTÉSI TARTALÉK		
+ nyitó		
+ képzés		20 432
- felhasználás		
- ellenőrzéssel, adókompenzációval kivett		
= további felhasználásai kötelezettség		20 432
ebből következő évben lejár:		

A pénzügyi lízingelt eszközök bemutatása

Megnevezés	könyv szerinti érték	lízingkötelezettség eredeti értéke	lízingkötelezettségek jövőbeni kifizetései			bérleti díjként elszámolva	hosszabbítás, opciók egyéb záradékok	kapcsolódó korlátozások
			1 éven belül	1 és 5 év között	5 évnél később			
1 db lízingelt Renault gépkocsi	639	2 330	475	168		
1 db lízingelt személygépkocsi	2 435		488	1 366		
3 db Xerox WC 255 másoló nyomtató	2 178	4 324				
Összesen:	5 252	6 654	963	1 534				

Mutatók

Megnevezés	2008.12.31.	2009.12.31.	Változás %
Eszközök részaránya:	1,36%	2,73%	200,43%
Eszközök aránya:	0,96%	1,79%	186,65%
Elhasználódás foka:	16,89%	25,54%	150,32%
Tárgyi eszköz fedezettség:	8127,75%	3942,11%	48,50%
Tárgyi eszköz hatékonyság:	41,04	14,44	35,18%

Befejezeten állomány tartalma:

- berendezés: 46 875 E Ft

A piaci értékelés elve, módszere: nem merült fel.

Terven felüli értékelések, kivételek: nem merült fel.

Üzleti könyveken kívüli állomány: nem merült fel.

Meghaladó jelenlőségű tárgyi eszköz értékelésében bekövetkezett lényeges változás: nem merült fel.

Terven felüli értékelések elszámolása, visszalása miatt: nem merült fel.

Hitelfedezeti garancia: nem merült fel.

Kezelésre átvett eszközök bemutatása: nem merült fel.

Az év rendkívüli eseményei:

Az állományok növekedése magában foglalja a konszolidációs kör bővülését (FM1 Zrt., DEG Lapkiadó Kft., Fidelio Est Kft.) miatt az újonnan bevont leányvállalatok által birtokolt eszközöket is, nem merült fel.

Évet követő változások:

Hosszútávú befektetések:

Korszerűsítés: 1 szenny

Tartalma:

- részvények,
- üzletrészek,
- egyéb hosszú lejáratra kölcönadott pénzeszközök.

Értékelés - elszámolása:

- A nyilvántartás alapja: a beszerzési érték.
- Az értékelés módja: = egyedi,
- Értékesítés elszámolása: - saját tőke / jegyzett tőke x névérték mutató szerinl.

Állománya egyeztetéssel igazolt.

A piaci áras értékeléseink során

- a rendelkezésre álló szűkkörű információkból,
- a piacon nem jegyzett pénzügyi instrumentumok (IAS 32, IAS 39) esetén vezeteli nyilatkozatokból,
- ahol a költség haazon elva megengedte ott vagyon és üzletértékelések eredményéből tudunk kiindulni.

Szerkezele

Megnevezés	2008.12.31.	Ellenőrzés hatása	2009.12.31.	Változás		T.évi összeset %
				E Ft	%	
E Ft						
Lejáratig megtartandó hitelv.megtest.ártékp.						
Egyéb hitel- és 20% alatti tul.visz.megtest.ékp.						
Konszol.bevont vállalk.kapcs.befektetések	1 115 547		1 148 047	32 500	102,91%	80,62%
ebből: equity konszol. 20%-50% befektetések	1 115 547		1 148 047	32 500	102,91%	80,62%
Befekt.nem konszol.vállalk., kapcsoló vállalk.	609 212		268 824	-340 388	44,09%	18,86%
Befektetési alapokba történő befektetések						
Hosszú távú köv., kölcsön adott pénzeszk.	21 720		7 270	-14 450	33,47%	0,51%
Hátraorolt követelések						
Tárgyi eszköz befektetések						
Összesen:	1 746 479		1 423 941	-322 538	81,53%	100,00%

Állomány mozgása

Megnevezés / E Ft	nyitó	növekedés	csökkenés	visszavirás	átvételések +/-	záró
BRUTTO ÉRTEK	1 746 479	32 500	191 992			1 586 987
Konszol.bevont vállalk.kapcs.befektetések	1 115 547	32 500				1 148 047
Befekt.nem konszol.vállalk., kapcsoló vállalk.	609 212		177 542			431 670
Hosszú távú köv., kölcsön adott pénzeszk.	21 720		14 450			7 270
ÉRTÉKVESZTÉS		163 046				163 046
Befekt.nem konszol.vállalk., kapcsoló vállalk.		163 046				163 046
NETTÓ ÉRTEK	1 746 479	-130 546	191 992			1 423 941
Konszol.bevont vállalk.kapcs.befektetések	1 115 547	32 500				1 148 047
Befekt.nem konszol.vállalk., kapcsoló vállalk.	609 212	-163 046	177 542			268 624
Hosszú távú köv., kölcsön adott pénzeszk.	21 720		14 450			7 270

A változ értékelés elve, módszere:

- saját tőke / jegyzett tőke x névérték mutató szerinl.

Vétel- és névérték eltérései

Megnevezés	Beszerzési		Piaci értékelés alapja		2009.12.31.	2009.12.31.
	vételi érték	névérték	Piaci ár %-a	ST/JT	Piaci érték	Audított érték
(76%-...) - minősített többséget bizt. befolyás						
SANORG Kft.	150 480	3 000	-1581%	-1581%	-47 444	
Artigo Kft.	78 100	80 000	82%	82%	65 563	65 563
Est Indoor Kft (Boomerang Kft.)	202 911	202 911	100%	1131%	202 911	202 911
eMusic Kft.	92 000	4 970		-818%	-40 684	
(25%-50%) - jelentős 25% felett						
Sziget Kulturális Menedzseriroda Kft.	1 100 000	5 200	1835%	1835%	95 415	1 100 000
(...-19%) - egyéb						
Est Lapok Kft.	150	150	100%	452%	150	150
Összesen:	1 623 641	298 231			275 932	1 368 624

-->>>

elszámolt értékesítés miatt

-->>>

cégártékon van (belső értékesítés miatt)

Mutatók

Megnevezés	2008.12.31.	2009.12.31.	Változás %
Eszközök részaránya:	29,78%	26,41%	88,68%
Eszközök aránya:	20,99%	17,34%	82,58%

Üzleti könyveken kívüli állomány: *nem merült fel.*Átmenetileg egyéb követelésekbe: *nem merült fel.*

Hátaraorolt eszközök értéke:

0 E Ft.

Kezelésre átvett eszközök bemutatása:

nem merült fel.

Az év rendkívüli eseményei:

a telekommunikációs üzletág értékesítésre került.

Évet követő változások:

nem merült fel.

A. Eszközök bemutatása

Készletváltozás: 4. sz. táblázat

Tartalma:

- áru.

Értékelése - elszámolása:

- A nyilvántartás alapja:

a beszerzési érték.

- Az értékelés módja:

= egyedi.

= Egyedileg lényegesnek minősített eszközök:

nem merült fel.

Állománya leltárral fedett.

Szerkezete

Megnevezés	2008.12.31.	Ellenőrzés hatálya	2009.12.31.	Változás		T.évi összet. %
				E Ft	%	
E Ft						
Anyagok						
Befejezetlen és félkész termékek						
Növények, hízó- és egyéb állatok						
Készletmérések						
Áruk	501		160	-341	31,94%	100,00%
Összesen:	501		160	-341	31,94%	100,00%

Mutatók

Megnevezés	2008.12.31.	2009.12.31.	Változás %
Eszközök részaránya:	0,02%	0,01%	27,78%
Eszközök aránya:	0,01%	0,00%	32,35%
Készletek szállítói aránya:	0,00	0,00	20,55%
Készletek fordulatszám:	6 544,25	13 284,12	202,89%

Veszélyes hulladékok állományának alakulása:

nem merült fel.

Üzleti könyveken kívüli állomány:

nem merült fel.

Hitelfedezeti garancia:

nem merült fel.

Kezelésre átvett eszközök bemutatása:

nem merült fel.

Az év rendkívüli eseményei:

nem merült fel.

Évet követő változások:

nem merült fel.

A. Elvételések bemutatása

Készletváltozás: 5. sz. táblázat

Tartalma:

- bevő,

- ki nem emelt.

Értékelése - elszámolása:

- A nyilvántartás alapja:

a könyvi érték.

- Az értékelés módja:

= egyedi.

- A devizamozgások a valódiság elve szerint értékelték.

- Értékesítés elszámolása:

számviteli politika szerint.

Állománya egyeztetéssel, analitikus nyilvántartással igazolt.

Szerkezte

Megnevezés	2008.12.31.	Ellenőrzés hatása	2009.12.31.	Változás		T.évi összesen %
				E Ft	%	
E Ft						
Vevők	672 388		755 104	82 716	112,30%	36,72%
- beföldi vevők	689 829		769 589	79 760	111,56%	37,42%
- külföldi vevők						
- vevő értékesítés	-17 443		-14 485	2 958	83,04%	-0,70%
Részesedési viszonyban lévő vállalkozások nem konszolidált követelései	473 318		433 356	-39 962	91,56%	21,07%
Követelések kapcsolt vállalk. szemben	473 318		433 356	-39 962	91,56%	21,07%
Vevő követelések	85 576			-85 576		
Köcsön adott pénzeszköz, kapcsolt	329 547		169 553	-159 994	51,45%	8,24%
Egyéb elszámolás	58 195		263 803	205 608	453,31%	12,83%
Termékre és szolgáltatásra adott előlegek	1 732			-1 732		
Készletre adott előlegek	1 732					
Egyéb követelések	382 754		551 688	168 934	144,14%	26,82%
Egyéb követelések	382 754		551 688			
Határozott adóköv. várhatóan megtérülő össze	52 455		316 493	264 038	603,36%	15,39%
Összesen:	1 582 645		2 056 641	473 996	129,95%	100,00%

Követelések - számviteli törvény szerinti értékesítése

Megnevezés	számviteli törvény				számviteli törvény záró
	E Ft	nyitó	növekedés	csökkenés	
Vevők		17 443	11 704	14 662	14 485
Összesen:		17 443	11 704	14 662	14 485

Mutatók

Megnevezés	2008.12.31.	2009.12.31.	Változás	
				%
Eszközök részaránya:	64,47%	72,88%		113,05%
Eszközök aránya:	19,03%	25,04%		131,62%
Vevők szállítói aránya:	1,38	1,00		72,29%
Vevők átlutási ideje (nap):	74,85	129,67		173,23%
Hiteledzettségi mutató:	90,01%	86,46%		96,06%

Üzleti könyvben kívüli állomány:

nem merült fel.

Hátraorrolt eszközök értéke:

0 E Ft

Kezelésre átvett eszközök bemutatása:

nem merült fel.

Az év rendkívüli eseményei:

nem merült fel.

Évet követő változások:

nem merült fel.

Rövid távú pénzügyi befektetések, értékpapírok

Kereskedelmű: 6.2.2.11

Tartalma:

- részvény,
- üzletrészes,
- egyéb értékpapír.

Hitelviszonyt megtestesítő értékpapírok besorolása:

- a lejáratig tartani kívánt értékpapírok:

Azok az értékpapírok, melyek a vállalkozás szándékai szerint lejáratig a vállalkozás tulajdonában maradnak.

Ezek lehetnek forgésszűkítő is, ha a lejáratig hátralévő idő kevesebb, mint egy év.

Ha a vállalkozás nem tudja, hogy meddig kívánja tartani ezeket a papírokat, akkor nem lehetnek ezen a soron kimutatva.

- a forgatási céljal vásárolt értékpapírok:

Azok az értékpapírok, melyeknél a beszerzés célja a rövid távú nyereség elérése.

Ezek a papírok kizárólag forgésszűkítő között kerülhetnek kimutatásra.

- a fenti két kategóriába nem sorolható egyéb értékpapírok:

Ezek az értékpapírok szerepelhetnek a forgésszűkítő, vagy a befektetések között is, attól függően, hogy a vállalkozás tartani kívánja vagy eladni szeretné ezeket az értékpapírokat.

Tulajdonosi viszonyt megtestesítő értékpapírok csoportosítása:

- kevesebb, mint 20% befolyászerzéssel megszerzett forgatási célú (forgésszűkítő) vagy egyéb céljal tartott (forgésszűkítő, vagy befektetés) részesedések,
- 20% vagy 20% feletti, de 50% alatti befolyászerzés részesedések,
- 50% vagy 50% feletti részesedések.

Értékelése - elszámolása:

- A nyilvántartás alapja: a beszerzési érték.
- Az értékelés módja: = egyedi
- Értékesítés elszámolása: számviteli politika szerint.

Állománya egyeztetéssel igazolt.

A piaci áras értékelésük során

- a rendelkezésre álló szűköltű információkból,
- a piacon nem jegyzett pénzügyi instrumentumok (IAS 32, IAS 39) esetén vezetői nyilatkozatokból,
- ahol a költség haszon elve megengedte ott vagyon és üzletértékelések eredményeiből tudtuk kiindulni.

Szerkezte

Megnevezés	2008.12.31.	Ellenőrzés hatása	2009.12.31.	Változás		T.évi összesen %
				E Ft	%	
E Ft						
Lejáratig megtartani kívánt hitelviszonyt megtestesítő értékpapírok						
Eladásra szánt hitelviszonyt és tulajdonosi viszonyt megtestesítő értékpapírok	696 952		609 842	-87 110	87,50%	100,00%
Egyéb céljal tartott hitelvisz. és tul. viszonyt megtestesítő értékpapírok						
Összesen:	696 952		609 842	-87 110	87,50%	100,00%

Értékpapírok - állományozása

Megnevezés / E Ft	nyitó	növekedés	csökkenés	visszalás	átsorolások +	záró
BRUTTÓ ÉRTÉK	850 921	21 054				871 975
Eladásra szánt hitelviszonyt és tulajdonosi viszonyt megtestesítő értékpapírok	850 921	21 054				871 975
ÉRTÉKVESZTÉS	153 868	108 164				262 133
Eladásra szánt hitelviszonyt és tulajdonosi viszonyt megtestesítő értékpapírok	153 969	108 164				262 133
NETTÓ ÉRTÉK	696 852	-87 110				609 842
Eladásra szánt hitelviszonyt és tulajdonosi viszonyt megtestesítő értékpapírok	696 852	-87 110				609 842

A piaci értékelés elve, módszere:

- saját lőke / jegyzett lőke x névérték mutató szerinti,
- éven belüli vételeknél nem számított,

Vételei- és névérték eltérései

Megnevezés	Beszerzési	Beszerzési	Piaci értékelés alapja		2009.12.31.	2009.12.31.
E Ft	vetélti érték	névérték	Piaci ár %-a	ST/JT	Piaci érték	Auditált érték
(76%-...) - minősített többséget bízt. befolyás						
Eco.Nel Hungary Kft.	226 139	265 330	n/a	66%	174 070	174 070
(51%-75%) - többségi befolyás						
Soproni Est Kft.	2 250	2 250	n/a	n/a	n/a	---
(50% / 33%) - közös vezetőség						
PJT és Társai Kft.	41 437	1 500	n/a	-16%	-246	---
(25%-50%) - jelentős 25% felett						
DreamCom Kft.	0	1 160	n/a	n/a	n/a	0
(20%-25%) - 25% alatt						
Marcus A. Kft.	105 000	710	n/a	15375%	109 159	105 000
HIGH-TECH Kft.	200 000	200 000	n/a	99%	197 398	200 000
Labore Kft.	128 100	9 600	n/a	420%	40 353	40 353
(...-19%) - egyéb						
Millers Zrt.	88 940	70 000	n/a	50%	35 000	35 000
Vártesi Erdmü	18 000	26 000	n/a	69%	18 000	18 000
BBS Consulting	15 500	2 500	n/a	n/a		---
Összesen:	825 366	579 050			673 734	572 423

elszámolt értékesítés miatt

elszámolt értékesítés miatt

elszámolt értékesítés miatt

Mutatók

Megnevezés	2008.12.31.	2009.12.31.	Változás %
Eszközök részaránya:	28,39%	21,61%	76,12%
Eszközök aránya:	8,36%	7,43%	88,62%
Rövid távú likviditás ill.:	0,50	0,32	64,87%

Üzleti könyveken kívüli állomány:

nem merült fel.

Hátrasorolt eszközök értéke:

0 E Ft.

Kezelésre átvett eszközök bemutatása:

nem merült fel.

Évet követő változások:

nem merült fel.

A pénzeszközök bemutatása

Kereszthivatkozás: 7.számú

Tartalma:

- pénztár,
- bankszámlák.

Értékelés - elszámolása:

- A nyilvántartás alapja: a könyvi érték.
- Az értékelés módja: = egyedi.
- A devizamozgások a valódiság elve szerint értékelték.
- Elszámolt értékesítés: nem merült fel.

Állománya egyeztetéssel, rovatcaolással és tulajdonosi hitelesítéssel igazolt.

Szerkezete

Megnevezés	2008.12.31.	Ellenőrzés hatása	2009.12.31.	Változás		T.évi összet.
				E Ft	%	
E Ft						
Szabad rendelkezésű pénzeszközök	174 732		155 166	-19 566	88,80%	100,00%
Elkülönített pénzeszközök						
Azonnal pénzre tehető, likvid értékpapírok						
Összesen:	174 732		155 166	-19 566	88,80%	100,00%

Mutatók

Megnevezés	2008.12.31.	2009.12.31.	Változás %
Eszközök részaránya:	7,12%	5,50%	77,25%
Eszközök aránya:	2,10%	1,89%	89,94%
Gyorsrövid mutató:	0,10	0,07	65,64%

A szabad rendelkezésű pénzeszközökből elkülönített összegak értéke 0 E Ft.

Az állományból idegen pénz:

nem merült fel.

Az év rendkívüli eseményei:

nem merült fel.

Pénzeszközök elszámolt értékesítése:

0 E Ft.

Tartalma:

- hitelek,
- kölcsön,
- egyéb kötelezettségek.

Értékelése - elszámolása:

- A nyilvántartás alapja: a könyvi érték.
- Az értékelés módja: = egyedi.
- A devizamozgások a valódiság elve szerint értékelték.

Állománya egyeztetéssel igazolt.

Szerkezete

Megnevezés	2008.12.31.	Ellenőrzés	2009.12.31.	Változás		T.évi összes.	
				E Ft	%	E Ft	%
Hosszú lejáratú hitelek és kölcsönök			18 953	18 953			62,20%
Hosszú lejáratra kapott kölcsönök			18 953	18 953			62,20%
Tart. kötvénykibocs., átvált. kötvények							
Lízingtartozások	646		1 534	888	237,46%		5,03%
Részeseadási visz. lévő vállalk. nem konz. hosszú lejáratú kötelezettségek	18 953			-18 953			
Tartós kötelezettség kapcs.vált.szemben	18 953			-18 953			
Egyéb hosszú lejáratú kötelezettségek	1 727			-1 727			
Hátrasorolt kötelezettségek							
Várható jövőbeni kötelezettségek	45 466		9 983	-35 483	21,96%		32,76%
Céltartalék a várható kötelezettségekre	45 466		9 983	-35 483	21,96%		32,76%
Összesen:	66 792		30 470	-36 322	45,62%		100,00%

Mutatók

Megnevezés	2008.12.31.	2009.12.31.	Változás
			%
Kötelezettségek részaránya:	3,66%	1,26%	34,56%
Kötelezettségek aránya:	0,80%	0,37%	46,21%
Likviditási mutató:	134,51%	117,13%	87,08%
Hosszú távú likviditási mutató:	0,80%	-33,09%	-4150,33%
Eladósodottság mértéke:	28,11%	41,51%	147,68%
Nettó eladósodottság:	3,73%	6,07%	162,67%
Árbevételeire vetített eladósodottság:	29,08%	77,35%	266,02%
Kötelezettségaját forrás aránya:	1,02%	0,52%	51,29%
Kölcsön fedezeti arány:	20,26%	27,97%	138,03%

Az év rendkívüli eseményai:

nem merült fel.

Ével követő változások:

nem merült fel.

Rövid lejáratú kötelezettségek

Tartalma:

- szállító,
- hitelek,
- egyéb kötelezettségek
- halasztott bevételek.

Értékelése - elszámolása:

- A nyilvántartás alapja: a könyvi érték.
- Az értékelés módja: = egyedi.
- A devizamozgások a valódiság elve szerint értékelték.

Állománya egyeztetéssel igazolt.

Szerkezete

Megnevezés	2008.12.31.	Ellenőrzés	2009.12.31.	Változás		T.évi összes.	
				E Ft	%	E Ft	%
Vevőktől kapott előlegek	107 585		367 337	259 752	341,44%		15,44%
Szállítók	485 973		754 951	268 978	155,35%		31,74%
- belföldi	481 451		738 428	256 977	153,38%		31,04%
- külföldi	4 522		16 523	12 001	365,39%		0,69%
Egyéb rövid lejáratú kötelezettség	273 900		336 178	62 278	122,74%		14,13%
- dolgozói kötelezettség	22 559		36 656	14 097	162,49%		1,54%
- adó/TB/vám kötelezettség	75 328		155 020	79 692	205,79%		6,52%
- "K" jellegű átsorolt vevők	5 555		23 216	17 661	417,93%		0,98%
- egyéb átsorolt követelés	1 098		24	-1 074	2,19%		0,00%
- lízingszámolás éven belüli részlete	1 257		963	-294	76,61%		0,04%
- egyéb kötelezettség	168 103		120 299	-47 804	71,56%		5,06%
Rövid lejáratú hitelek és kölcsönök	417 329		767 437	350 108	183,89%		32,26%
Rövid lejáratú hitelek	300 547		351 660	51 113	117,01%		14,78%
Rövid lejáratú kölcsönök	116 782		415 777	298 995	366,03%		17,48%
Részeseadási visz. lévő vállalk. nem konzol. rövid lejáratú köl.	356 023		65 261	-290 762	18,33%		2,74%
Rövid lejáratú kötelez.kapcsolt v.sz.	356 023		65 261	-290 762	18,33%		2,74%
Halasztott bevételek	117 426		87 430	-29 996	74,46%		3,68%
Összesen:	1 758 238		2 376 594	620 358	135,28%		100,00%

Mutatók

Megnevezés	2008.12.31.	2009.12.31.	Változás
			%
Kötelezettségek részaránya:	21,14%	28,96%	137,02%
Rövid távú likviditás I.:	139,62%	118,63%	84,97%
Rövid távú likviditás II.:	49,61%	32,17%	64,85%
Lekötöttségi mutató:	0,90	0,85	96,06%
Szállítók árfutási ideje (nap):	65,66	119,81	182,47%
Dinamikus likviditás:	0,83%	-33,51%	-4049,66%
Kamatfedezettség mutató:	20,34%	-1205,23%	-5926,77%
Rövid távú eladósodottság:	27,04%	75,92%	280,76%

Üzleti könyveken kívüli állomány:

nem merült fel.

Kötelezettségek között ki nem mutatott környezetvédelmi, helyreállítási kötelezettségek várható összege:

0 E Ft.

Az év rendkívüli eseményei:

nem merült fel.

Évet követő változások:

nem merült fel.

A saját tőke bemutatása.

Kereszthivatkozás: 11.számú

Tartalma:

- jegyzett tőke,
- tartalékok,
- tárgyévi eredmény.

Értékelése - elszámolása:

- A nyilvántartás alapja:

a könyvi érték.

Állománya egyeztetéssel igazolt.

Szerkezete

Megnevezés	2008.12.31.	Ellenőrzés	2009.12.31.	Változás		T.évi összet.
				E Ft	%	
E Ft		hatása		E Ft	%	%
Jegyzett tőke	4 950 000		4 950 000		100,00%	85,28%
(-) Visszavásárolt részesedések k.sz. értéken						
A részvényeken felül rendelk. bocsátott vagyon	2 443 086		2 443 086		100,00%	42,09%
Eredménytartalék és tárgyévi adózott eredmény	-975 835		-1 606 516	-630 681	164,63%	-27,68%
Piaci értékelési különbözletek						
Külső tulajdonosok részesedése	76 335		17 516	-58 819	22,95%	0,30%
Összesen:	6 493 586		5 804 086	-689 500	89,38%	100,00%

Érték helyesbítése - állományváltozás

Megnevezés	2008.12.31.	Növekedés	Csökkenés	2009.12.31.
Tartós tulajdoni részesedések	120 911			120 911
Összesen:	120 911			120 911

Mutatók

Megnevezés	2008.12.31.	2009.12.31.	Változás
			%
Tőke aránya:	78,06%	70,67%	90,53%
Tőke részaránya:	355,81%	240,93%	67,71%
Defektelt eszközök fedezettsége:	110,74%	107,66%	97,21%
Saját tőke növekedési mutató:	1,31	1,17	89,38%
Saját tőke fordulat száma:	0,50	0,37	72,53%
Tőke hatékonysága:	-0,30%	-11,57%	3898,97%

Üzleti könyveken kívüli állomány:

nem merült fel.

Osztalék kiütés:

nem merült fel.

Az év rendkívüli eseményei:

nem kiemelt.

Az év rendkívüli eredményei:

nem kiemelt.

Évet követő változások:

nem kiemelt.

Az üzemi bevételek bemutatása.

Kereszthivatkozás: 12.számú

Tartalma:

- belföldi,
- export,
- egyéb bevétel.

Értékelése - elszámolása:

- A nyilvántartás alapja: a könyvi érték.
- A devizamozgások a valódiság elve szerint értékeltek.

Állománya analitikus nyilvántartással igazolt.

Szerkezete

Megnevezés	2008.12.31.	Ellenőrzés	2009.12.31.	Változás		T.évi összet.
				E Ft	%	
E Ft		hatása		E Ft	%	%
Belföldi árbevétel	3 270 149		2 113 175	-1 156 974	64,62%	93,89%
- konz.-ba be nem vont kapos. vál., egyéb szerv.	3 270 149		2 113 175	-1 156 974	64,62%	93,89%
Export árbevétel	8 519		12 284	3 765	144,20%	0,55%
- konz.-ba be nem vont kapos. vál., egyéb szerv.	8 519		12 284	3 765	144,20%	0,55%
Egyéb bevételek és nyereségek	172 545		125 143	-47 402	72,53%	5,56%
Egyéb bevétel	162 754		114 949	-47 805	70,63%	5,11%
Rendkívüli bevételek	9 791		10 194	403	104,12%	0,45%
egyéb rendkívüli tételek	9 791		10 194	403	104,12%	0,45%
- fejlesztési pénzeszköz átvétel	9 463		5 401	-4 062	57,07%	0,24%
- kötelezettség elengedés	327		4 623	4 296	1413,76%	0,21%
- egyéb	1		170	169	17000,00%	0,01%
Összesen:	3 451 213		2 250 602	-1 200 611	65,21%	100,00%

Szerkezele

Megnevezés	2008.12.31.	Ellenőrzés hatáza	2009.12.31.	Változás		T.évi összeset %
				E Ft	%	
Egyéb bevétel						
- viszontértékesítés - köveletéire	5 215			-5 215		
- eszközértékesítés bevétele	9 598		7 375	-2 184	77,15%	6,42%
- károk rendezései	2 517			-2 517		
- céltartalék felhasználás			44 116	44 116		38,38%
- kapott támogatások, működési célú	48 968		63 436	14 438	129,47%	55,19%
- korábban leírt köveletéire befolyt összeg			22	22		0,02%
- egyéb ki nem emelt	96 465			-96 465		
Összesen:	162 754		114 949	-47 805	70,83%	100,00%

Támogatások elszámolása - egyéb bevételek

Megnevezés / jogcím	Kapott összeg		Felhasznált összeg		Rendelkezésre álló összeg	
	összeg	év	összeg	év	összeg	év
Véglegesen kapott támogatások	101 192		68 955		32 237	
Web2grid pályázat	83 000	2 008	30 763	2008-2009	32 237	2 009
JEDLIK pályázat	11 445	2 009	11 445	2 009		
RET pályázat	6 500	2 009	6 500	2 009		
MNB támogatás	8 193	2 009	8 193	2 009		
NKTH egyenleg	6 990	2 009	6 990	2 009		
Szika	2 328	2 009	2 328	2 009		
Régióknk sportja	2 736	2 009	2 736	2 009		
Összesen:	101 192		68 955		32 237	

Támogatások elszámolása - rendkívüli bevételek

Megnevezés / jogcím	Kapott összeg		Felhasznált összeg		Rendelkezésre álló összeg	
	összeg	év	összeg	év	összeg	év
Véglegesen átadott támogatások:	47 829		13 794		34 035	
Webgyár pályázat	47 829	2008-2008	13 494	2008-2009	34 035	2 009
Alapítványi támogatás	150	2 009	150	2 009		
Alapítványi támogatás	150	2 009	150	2 009		
Szerkezete	47 829		13 794		34 035	

IAS 19.120 (a) szerint a Társaság az állami támogatásokat bevételként számolja el, ha a ráfordítások kimutatásának útamezése miatt szükséges, akkor elhalasztja a bevételként történő elszámolásukat.

Mutatók

Megnevezés	2008.12.31.	2009.12.31.	Változás %
Bevételek részaránya:	0,41%	-30,55%	-7396,93%
Bruttó termelési érték (E Ft):	3 278 888,00	2 125 459,00	64,83%
Export arány:	0,26%	0,58%	222,43%
Árbevétel arányos eredmény:	0,44%	-37,50%	-8450,96%
Tőkearányos eredmény:	0,22%	-13,73%	-6129,32%
Eszközhatékonyág:	0,17%	-9,71%	-5548,84%

Az év rendkívüli eseményei:

nem merült fel.

Évet követő változások:

nem merült fel.

Az üzemi költségek és ráfordítások bemutatása:

Kereszttáblázat: 13.számú

Tartalma:

- költségnevelési költségek,
- egyéb ráfordítások.

Értékelése - elszámolása:

- A nyilvántartás alapja: a könyvi érték.
- A devizamozgások a valódiság elve szerint értékelték.
- Szokásos mértéke a számviteli politika szerinti.
- Típusa összköltség.

Állománya analitikus nyilvántartással igazoll.

Szerkezele

Megnevezés	2008.12.31.	Ellenőrzés hatáza	2009.12.31.	Változás		T.évi összeset %
				E Ft	%	
Költségnevelési költségek						
- anyag jellegű	2 701 555		2 300 040	-401 515	85,14%	74,56%
- személyi jellegű	594 496		486 243	-108 255	81,79%	15,76%
- értékesítéskor	144 564		160 306	16 742	110,89%	5,20%
- aktívált saját teljesítmény	176 499		24 009	-152 490	13,60%	0,76%
Egyéb ráfordítások és veszteségek	234 653		114 077	-120 576	48,62%	3,70%
Egyéb ráfordítások	192 846		113 154	-79 682	58,88%	3,67%
Rendkívüli ráfordítások	41 807		913	-40 894	2,18%	0,03%
Összesen:	3 851 769		3 084 675	-767 094	80,08%	100,00%

Szerkezet

Megnevezés	2008.12.31.	Ellenőrzés hatása	2009.12.31.	Változás		T.évi összes. %
				E Ft	%	
E Ft						
Igénybe vett szolgáltatások						
- szállítás-rakodás, raktározás, csomagolás	10 901		10 014	-887	91,86%	0,85%
- kölcsönzési, bérleti díjak	212 375		232 094	19 719	109,28%	15,06%
- karbantartási költségek	13 931		12 067	-1 864	86,62%	0,78%
- posta-, távközlési szolgáltatások	30 856		26 819	-3 837	87,48%	1,74%
- ügynöki díjak			149 883	149 883		9,72%
- oktatás és továbbképzés	9 522		1 757	-7 765	18,45%	0,11%
- hirdetés, reklám, propaganda szolgáltatás	335 551		107 091	-228 460	31,91%	6,95%
- üzleti utak, kiküldetési költségek	10 849		988	-9 861	9,11%	0,06%
- lagdíjak	1 105			-1 105		
- szakértői szolgáltatások	371 766		363 200	-8 566	97,70%	23,57%
- cégtevékenység sajátosságai szolgáltatása	155 199		596 051	440 852	384,06%	38,67%
- egyéb	270 810		41 286	-229 524	15,25%	2,68%
Összesen:	1 422 865		1 541 250	118 385	108,34%	100,00%

Szerkezet

Megnevezés	2008.12.31.	Ellenőrzés hatása	2009.12.31.	Változás		T.évi összes. %
				E Ft	%	
E Ft						
Egyéb szolgáltatások						
- biztostási díjak	1 178		1 122	-56	95,25%	0,96%
- bankköltségek	12 104		12 915	811	106,70%	11,05%
- hatósági díjak	88 829		95 571	6 742	107,59%	81,78%
- egyéb	3 308		7 256	3 948	219,35%	6,21%
Összesen:	105 419		118 884	11 445	110,86%	100,00%

Egyéb ráfordítások - szerkezet

Megnevezés	2008.12.31.	Ellenőrzés hatása	2009.12.31.	Változás		T.évi összes. %
				E Ft	%	
E Ft						
Egyéb ráfordítások:						
- eszközértékesítés ráfordítása	6 147		6 456	309	105,03%	
- behajthatatlan követelés	678			-678		
- értékesítés követelésre elszámolt	2 214		11 704	9 490	528,64%	
- lelvén felüli értékesítés	3 067			-3 067		
- oktatási képzés	45 466		8 633	-36 833	18,99%	
- adók, hozzájárulások, HIP és innov.nélkül	23 789		17 834	-5 955	74,97%	
- helyi iparüzési adó	44 547		37 267	-7 280	83,66%	
- innovációs járulékok	3 354		13 407	10 053	399,73%	
- APEH, TB-, bírság, büntetés, kés.kamat	884		17 713	16 829	2003,73%	
- véglegesen átadott pénzeszköz			150	150		
- károsamény ráfordítása	183			-183		
- egyéb	62 517			-62 517		
Összesen:	192 846		113 164	-79 682	58,88%	

Mutatók

Megnevezés	2008.12.31.	2009.12.31.	Változás %
Költségek aránya:	99,56%	137,50%	138,12%
Üzemi eredményszint:	100,45%	72,73%	72,40%
Termelési költségcsökkentés:	104,94%	138,63%	132,11%
Anyaghányad:	82,40%	106,21%	131,33%
Bérlényad:	18,13%	22,89%	126,17%
Értékesítési költségcsökkentés:	4,41%	7,54%	171,05%

Kiemelt állományváltozások:

Környezetvédelemmel kapcsolatosan elszámolt költségek: *nem merült fel.* 0 E Ft

Az év rendkívüli eseményei: *nem merült fel.*

Évet követő változások: *nem merült fel.*

Pénzügyi eredmények bemutatása

Közzététel dátuma: 14.05.2010

Tartalma:

- pénzügyi bevételek,
- pénzügyi ráfordítások.

Értékelés - elszámolása:

- A nyilvántartás alapja: *a könyvi érték.*
- A devizamozgások a valódiság elve szerinti értékelték.
- a külföldi befektetések konszolidálása esetén válasszolt funkcionális valuta (IAS 21.54.): *nem merült fel.*

Állománya analitikus nyilvántartással igazolt.

Szerkezet

Megnevezés	2008.12.31.	Ellenőrzés hatása	2009.12.31.	Változás		T.évi összes. %
				E Ft	%	
E Ft						
Pénzügyi bevételek						
- Kapott osztalék, részesedés	25 302		32 500	7 198	128,45%	9,08%
- látsult vállalkozások	15 547		32 500	16 953	209,04%	9,08%
- konsz.-ba be nem vont kapca. váll., egyéb szerv.	9 755			-9 755		
Részesedés értékesítés árf.lyeressége	18 888		124 919	106 231	668,44%	34,89%
- konsz.-ba be nem vont kapca. váll., egyéb szerv.	18 888		124 919	106 231	668,44%	34,89%
Egyéb kapott kamatok, kamat jellegű bev.	25 744		60 794	35 050	236,15%	16,98%
- konsz.-ba be nem vont kapca. váll., egyéb szerv.	25 744		60 794	35 050	236,15%	16,98%
Pénzügyi műveletek egyéb bevételei	1 227		139 863	138 636	11398,78%	39,06%
- devizás eszköz, forrás árfolyamnyeresége	307		98	-209	31,92%	0,03%
- egyéb ki nem emelt tételek	920		139 765	138 845	15191,85%	39,03%
Összesen:	70 961		358 076	287 115	504,61%	100,00%

Pénzügyi ráfordítások					
Befektetett pü. eszközök elvesztése	800			-800	
- konsz.-ba be nem vont kapcs. váll., egyéb szerv.	800			-800	
Fizetett kamatok, kamatmentes ráfordítások	69 852	75 615	5 783	108,25%	13,53%
- konsz.-ba be nem vont kapcs. váll., egyéb szerv.	69 852	75 615	5 783	108,25%	13,53%
Részvétel, ép., bankbetétek értékesítése	7 750	434 876	427 126	5811,30%	77,80%
- részvétel értékesítése	7 750	434 876	427 126	5811,30%	77,80%
Pénzügyi műveletek egyéb ráfordításai	648	48 482	47 834	7481,79%	8,87%
- devizás eszköz, forrás árfolyamvesztése	648	275	-373	42,44%	0,05%
- opciós díj		143	143		0,03%
- egyéb ki nem emelt tételek		48 064	48 064		8,60%
Összesen:	79 050	558 973	479 923	707,11%	100,00%
Egyenleg	-8 089	-200 897	-192 808	2483,49%	

Mutatók			
Megnevezés	2008.12.31.	2009.12.31.	Változás
			%
Bevételek részaránya:	2,01%	13,73%	681,31%
Ráfordítások részaránya:	2,21%	15,55%	703,61%
Pénzügyi eredmény szint:	89,77%	64,06%	71,36%

Az eredményelzámolója bemutatása.

Kereszthivatkozás: (5.szám)

Tartalma:

- üzleti eredmény,
- egyéb eredmények,
- eredmény-elszámolás.

Értékelése - elszámolása:

- A nyilvántartás alapja: a könyvi érték.

Állománya elszámolással igazolt.

Eredményelzámolások - állományváltozás

Megnevezés	2008.12.31.	Ellenőrzés	2009.12.31.	Változás
E Ft		hatása		E Ft
Adózás előtti eredmény:	-55 647		-966 952	1773,58%
+ adóalap-növelők	217 662		445 163	204,52%
- adóalap-csökkentők	451 970		313 225	69,30%
= Adóalap	-289 955		-855 014	294,88%
- számított adó	11 831		6 317	53,39%
- adókedvezmények				
- különadó	7 202		3 149	43,72%
Konzolidációból adódó társasági adókülönbözet				
= Adózott eredmény	-74 680		-896 418	1334,24%
Eredménytartalék igénybevétele osztalékra				
Osztalékfelírás:				
Kisebbségi tulajdonosra jutó MSZE	-2 954		-8 326	281,86%
Mérleg szerinti eredmény:	-71 726		-888 082	1377,59%

Eredményelzámolások - veszteség elhatárolás


Megnevezés	Korlátlan időre	5 évre	Összesen
Nyitó elhatárolt veszteség adótv szarint:	827 224		827 224
Növekedés tárgyévben	902 242		902 242
Csökkenés	63 711		63 711
- ebből felhasznált	63 711		63 711
- ebből elévült			
- ebből egyéb ok miatt megszűnt			
Záró elhatárolt veszteség adótv szarint:	1 685 755		1 685 755

Mutatók


Megnevezés	2008.12.31.	2008.12.31.	Változás
			%
Eredmény aránya:	34,63%	68,05%	196,49%
Eredmény részaránya:	-0,55%	-25,74%	4705,33%
Jövedelmezőség:	-0,55%	-25,74%	4705,33%
Eszközforgási sebesség:	39,41%	25,88%	65,66%
Tőkeáttételi ráta:	128,11%	141,51%	110,46%
Saját tőke-arányos nyereség (ROE):	-0,30%	-11,57%	3898,97%
Eszközarányos nyereség (ROA):	0,17%	-11,10%	-6498,13%
Adó és kamatfizetés előtti er. (EBIT):	14 204,70	-911 337,00	-6415,74%
Adó, kamat, écs előtti eredmény (EBDIT):	158 768,70	-751 031,00	-473,03%

Lényegesebb adatok	2005.12.31.	2006.12.31.	2007.12.31.	2008.12.31.	2009.12.31.
Megnevezés	tény	tény	tény	tény	tény
Saját tőke	2 965 411	2 905 821	5 346 391	6 493 586	5 804 086
Értékesítés nettó árbevétel	926 191	1 689 444	4 374 224	3 278 668	2 125 459
Mérleg szerinti eredmény	-145 550	3 058	41 037	-19 271	-671 599
Árnyékszint	n/a	n/a	n/a	n/a	n/a
Működő tőke	1 116 641	990 925	699 709	696 594	443 215
Kötelezettségek/saját tőke	20,29%	18,76%	32,91%	28,11%	41,51%
Mérlegösszeg	3 567 097	3 450 878	7 105 711	8 318 514	8 213 150
Saját tőke/egyzett tőke	104,05%	101,96%	125,18%	131,18%	117,25%
Adózott eredmény/jegyzett tőke	-5,11%	0,11%	0,96%	-0,39%	-13,57%


Saját tőke



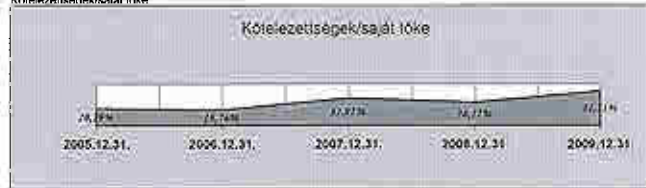
Működő tőke



Értékesítés nettó árbevétele




Kötelezettségek/saját tőke



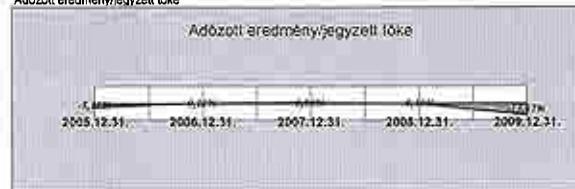
Mérleg szerinti eredmény



Mérlegfőösszeg



Adózott eredmény/egyeztelt tőke



Saját tőke/egyeztelt tőke



Kiegészítő adatok

Létszám adatok

	fő	2008.12.31.	2009.12.31.
fizikai létszám			
nem fizikai létszám		105	121
Összes létszám		105	121

Egyéb személyi jellegű kifizetések

E Ft / év	2008.12.31.	2009.12.31.
- ösztönzési	11 600	1 828
- szociális	1 605	6 513
- költségértékelés	1 405	4 027
- egyéb	18 362	6 718
Összes személyi jellegű	32 872	19 084
Társadalombiztosítási kiadások	123 266	93 763
Báradók:		
- munkaadói	9 573	6 150
- rehabilitációs	619	488
- szakképzési	4 085	3 368

A részvény alapú kifizetések ártárolásának bemutatása (IFRS 2.44, 45):

- minden részvény alapú kifizetési megállapodás leírása: *nem merült fel.*
- minden részvény alapú kifizetés feltételeinek bemutatása: *nem merült fel.*

Környezetvédelem

E Ft / év	2008.12.31.	2009.12.31.
Károk		
Garanciális kötelezettségek		

Részvények jellemzése

	2008.12.31.	2009.12.31.
részvényfaják	törzs	törzs
darabszám	49 500 000	49 500 000
névérték (Ft)	100	100
- ebből tárgyívki kibocsátás (Ft)	679 000 000	
kibocsátott átváltoztható kötvény száma		
kibocsátott átváltoztható kötvény értéke (Ft)		

Részvények éves átlagos száma (P/E mutatóhoz):

49 500 000 darab.

A tárgyévben kibocsátott értékpapírok adatai: *nem merült fel.*

A forgalomban lévő értékpapírokhoz kapcsolódó jogok évközi változásának bemutatása: *nem merült fel.*

Az értékpapírhoz fűződő jogok tervezett megváltoztatása, valamint azok végrehajtása: *nem merült fel.*

Értékpapír forgalomba hozatala: *nem merült fel.*

Az értékpapír szabályozott piacra történő bevezetése: *az econet.hu Nyrt. által kibocsátott részvények a Budapesti Értéktőzsdére be vannak vezetve.*

A kamat, osztalék, egyéb jövedelem kifizetésének időpontja, módja, helye: *nem merült fel.*

Az értékpapírtól származó kötelezettségek megszűnése, a kötelezettség teljesítésének módja: *nem merült fel.*

Bármely olyan a kibocsátó tulajdonosai között létrejött szerződés, mely a kibocsátóra vagy az értékpapír többi tulajdonosára kihatással van: *nem merült fel.*

Olyan igazgatósági döntés, mely a társaság működéséi, piaci helyzetét jelentősen befolyásolja: *a társaság évközi közléseiben szerepel.*

Jelentős szervezeti változásra vonatkozó döntés (szélevítés, beadvadás, átalakulás): *nem merült fel.*

Tevékenységi kör módosulása (tevékenységek megindítása vagy megszűnése): *a telekommunikációs üzletág értékesítésére került.*

A piaci irányultság megváltozása (új piac megnyitása, nagy megrendelések bizonyos országokból vagy piacok bezáródása): *a telekommunikációs üzletág értékesítésre került, országos kereskedelmi rádió frekvencia elnyerésre került.*

A kibocsátó bankszámlájának zárólása: *nem merült fel.*

A csőd-, felszámolási, végelszámolási eljárás megindítása, az eljárás lezárása: *nem merült fel.*

Az alapítók vagy a saját tőke legalább 10 százaléka elvészése: *a saját tőke az előző fordulóphoz képest 11%-al csökkent.*

Az alapítók vagy a saját tőke huszonöt százalékát meghaladó hillelvelés: *nem merült fel.*

Olyan engedélyek megszerzése vagy megvonása, melyek a társaság gazdasági teljesítményét jelentősen befolyásolhatják: *országos kereskedelmi rádió frekvencia elnyerése.*

Peres eljárás megindítása és lezárása a kibocsátó által vagy a kibocsátó ellen: *nem merült fel.*

(ha az eljárás során meghozott érdemi határozatban kötelezettségként megállapított összeg az alapítóké tíz százalékát meghaladja)

Az adóhatóság által lefolytatott eljárás, hatóság által kiazabolt pénzbírság összege: *nem merült fel.*

(ha az eljárás során meghozott érdemi határozatban kötelezettségként megállapított összeg az alapítóké tíz százalékát meghaladja)

Vezető állású személyekben bekövetkezett változás: *a fentebb részletezettek szerint.*

Az újonnan megválasztott vezetőknek a kibocsátó bármely értékpapírjából tulajdonában lévő mennyisége: *a gyorsjelentésekben közzétettek szerint.*

A kibocsátó vezető állású személyének büntetőjogi felelősségét megállapító, a kibocsátó gazdálkodásával összefüggő jogerős bírósági határozat lényeg: *nem merült fel.*

Vezető állású személyek értékpapír-tulajdonának változása a kibocsátó által kibocsátott értékpapírokból: *a gyorsjelentésekben közzétettek szerint.*

A társaság új befektetési, illetve már meglévő befektetések növelése: *az évközi közléseiben szerepel.*

(ha az a befektetés tárgyát képező társaság alapítójának, törzstörvényének (tíz százalékát meghaladja)

A társaság meglévő befektetéseinek részleges vagy teljes eladása: *Extimet Nyrt. részvényeinek értékesítése.*

(ha az eladás nagyságrendje a befektetéssel érintett társaság alap- vagy törzstörvényének tíz százalékát meghaladja)

A kibocsátónak saját kibocsátású értékpapíraira vonatkozó vételi vagy eladási opciója, megbízása, valamint annak teljesülése: *az üzleti jelentésben részletezettek szerint.*

A kockázati tényezők jelentős megváltozása: *nem merült fel, de a kockázati tényezők köre szűkült (telekommunikációs üzletág) illetve bővült (országos kereskedelmi rádió) a gyorsjelentésben részletezettek szerint. Az econet.hu Nyrt. és a konszolidációs körébe vont egyes társaságok különböző biztosítékokat (készlettel kezesség, vagyon terhelő zálogjog, üzletreszket terhelő zálogjog, jogon alapított zálogjog, inkasszó jog) nyújtottak a beszámolási időszakban a cégcsoportba tartozó egyes társaságok különféle kötelezettségei biztosítékaként.*

A társaság terveinek, stratégiájának jelentős megváltozása: *2009. július 6-i közgyűlés által elfogadottak szerint.*

Kötvény esetén a visszafizetésről, törlesztésről és az utolsó kamatfizetésről beszámoló záróközlemény: *nem merült fel.*

Kötvény esetén a kibocsátási célként megjelölt projekt előrehaladása, főbb határonjainak, fázisainak megvalósulása: *nem merült fel.*

A kibocsátó társaság székhelyének, elérhetőségének megváltozása: *nem merült fel.*

A kibocsátó társaság által elnyert nagy megrendelésre megkötött szerződés: *nem merült fel.*

Egyéb jelentős információ: *nem merült fel.*

A Tpt. 57. § (1) bekezdésének megfelelően kijelentjük, hogy a szabályozott információk nyilvánosságra hozatalának elmaradásával, illetve félrevezető tartalmával okozott kár megválasztásért a Társaság felel.

A jelentésben szereplő változásokon felül a tulajdonosi szerkezetrel, a részvényekhez fűződő jogokkal, a Társaság alkalmazottival és szervezetével kapcsolatos egyéb lényeges változások – legjobb tudomásunk szerint – nem következtek be, illetve az időközben bekövetkezett változásokról (tulajdonosi szerkezet, stb.) a Társaság külön tájékoztatásokat tett közzé.

Az econet.hu Nyrt. ezúton nyilatkozik arról, hogy a 2009. évi konszolidált éves jelentése a valóságnak megfelelő adatokat és állításokat tartalmaz, és nem halgat el olyan tény, amely a Társaság és a konszolidációba bevont vállalkozások helyzetének megítélése szempontjából jelentőséggel bír.

Az alkalmazható számviteli előírások alapján, a Társaság legjobb tudása szerint elkészített pénzügyi kimutatók valós és megbízható képet adnak a Társaság és a konszolidációba bevont vállalkozások eszközeiről, kötelezettségeiről, pénzügyi helyzetéről, valamint nyereségéről és veszteségéről.

Az üzleti jelentés megbízható képet ad a Társaság és a konszolidációba bevont vállalkozások helyzetéről, fejlődéséről és teljesítményéről, ismertelve a főbb kockázatokat és bizonytalansági tényezőket.

A jelen jelentés a jövőre vonatkozó kijelentéseket is tartalmaz. Azon megállapítások, melyek nem múltbeli eseményekre vonatkoznak (azaz a véleményünkre és várakozásainkra vonatkozó kijelentések), jövőre vonatkoznak. Ezen kijelentések a jelenlegi tervek, becslések és előrejelzések alapján, tehát nem lenne helyes ezen kijelentésekre a kellő mértékű meghaladó módon támaszkodni. A jövőre vonatkozó kijelentések azon időpontról alapulnak, amelyben ezen állítások elhangzanak, a Társaság nem vállal kötelezettséget arra nézve, hogy a kijelentések bármelyikét új információk vagy jövőbeli események alapján a továbbiakban nyilvánosan frissítse, módosítsa.

A társaság 2009. évi konszolidált jelentése teljes terjedelmében megtekinthető 2010. április 30-tól a Társaság székhelyén (1117 Budapest, Hauszmann Alajos u. 3.) és honlapján (www.econet.hu), valamint a BÉT honlapján (www.bel.hu).

2010. április 12.

Dr. Balázs Csaba
1117 Budapest, Hauszmann Alajos u. 3.
econet.hu Nyrt.

econet.hu Nyrt.
1117 Bp., Hauszmann Alajos u. 3.
Asz.: 11404374-2-43

Mellékletek
Használt mutatók bemutatása
Átértékelése és átszámítások összesítője a magyar és IAS(IFRS) előírásai szerint
Konszolidációs különbségek bemutatása az IAS (IFRS) előírásai szerint
Mentesítés miatt be nem vont vállalkozások egyedi beszámolója a magyar előírások szerint

Kiemelt mutatók tartalma

Megnevezés	Mutató tartalma	Minősítése
IMMATERIÁLIS JAVAK		
Immateriális javak részaránya:	immateriális javak eszközök összesen-forgóeszközök	a relatív súlyarány megfelelése
Immateriális javak aránya:	immateriális javak eszközök összesen	a relatív súlyarány megfelelése
Elhasználódás foka:	immateriális javak immateriális javak bruttó értéke	kedvező, ha a mutató értéke 50 %-nál nagyobb
INGATLANOK, INGÓK A TERMELÉSBEN		
Megnevezés		
Eszközök részaránya:	ingatlanok, ingók a termelésben eszközök összesen-forgóeszközök	a relatív súlyarány megfelelése
Eszközök aránya:	ingatlanok, ingók a termelésben eszközök összesen	a relatív súlyarány megfelelése
Elhasználódás foka:	ingatlanok, ingók a termelésben	kedvező, ha a mutató értéke 50 %-nál nagyobb
Tárgyi eszköz fedezettség:	saját tőke ingatlanok, ingók a termelésben	kedvező, ha a saját tőke elsődlegesen a tárgyi eszközökre nyújt fedezetet. Kedvező: 100% - 150 %
Tárgyi eszköz hatékonyság:	értékesítés nettó árbevétele ingatlanok, ingók a termelésben	kedvező, ha értéke minél nagyobb, de mértéke függ a tevékenység eszköztényességétől
Műszaki gépek aránya:	műszaki berendezések, gépek, járművek ingatlanok, ingók a termelésben	a gépessétségszám mértékére utal, a tevékenység élő munkahelyénél is függ
Műszaki berendezések elhasználtsági foka:	műszaki berendezések, gépek, járművek műszaki berendezések, gépek, járművek bruttó értéke	kedvező, ha a mutató értéke 50 %-nál nagyobb
HOSSZÚ TÁVÚ BEFEKTETÉSEK		
Megnevezés		
Eszközök részaránya:	hosszú távú befektetések eszközök összesen-forgóeszközök	a relatív súlyarány megfelelése
Eszközök aránya:	hosszú távú befektetések eszközök összesen	a relatív súlyarány megfelelése
KÉSZLETEK		
Megnevezés		
Eszközök részaránya:	készletek forgóeszközök	a relatív súlyarány megfelelése
Eszközök aránya:	készletek eszközök összesen	a relatív súlyarány megfelelése

Készletek szállítói aránya: készletek / kötelezettségek áruszállításból és szolgáltatásból

Készletek fordulat száma: értékesítés nettó árbevétele / készletek

Készletköltség arány: készletek / anyagköltség + eladott áruk beszerzési értéke

KÖVETELÉSEK

Megnevezés: Mutató tartalma Minősítése

Eszközök részaránya: követelések / forgóeszközök a relatív súlyarány megfelelése

Eszközök aránya: követelések / eszközök összesen a relatív súlyarány megfelelése

Vevők szállítói aránya: vevőkövetelések / kötelezettségek áruszállításból és szolgáltatásból az egynél kisebb mutató jelzi, hogy a vevőállományt a szállítók finanszírozzák. Ez fizetési gondot jelenthet

Vevők átlagos időjele (nap): átlagos vevőállomány / értékesítés nettó árbevétele kedvező, ha a mutató értéke minél kisebb, ill. az előző évhez képest csökkenő

Hiteledzességi mutató: követelések / rövid lejáratú kötelezettségek kedvező, ha 100 %-nál magasabb, figyelembe véve a követelések befolyásának valószínűségét

RÖVID TÁVÚ PÉNZÜGYI BEFEKTETÉSEK, ÉRTÉKPAPÍROK

Megnevezés: Mutató tartalma Minősítése

Eszközök részaránya: rövid távú pénzügyi befektetések, értékpapírok / forgóeszközök a relatív súlyarány megfelelése

Eszközök aránya: rövid távú pénzügyi befektetések, értékpapírok / eszközök összesen a relatív súlyarány megfelelése

Rövid távú likviditás III.: rövid távú pénzügyi befektetések, értékpapírok + pénzeszközök / rövid lejáratú kötelezettségek kedvező, ha a napra kész fizetőképességmérteke 1,6 -1,8-nél magasabb

PÉNZESKÖZÖK

Megnevezés: Mutató tartalma Minősítése

Eszközök részaránya: pénzeszközök / forgóeszközök a relatív súlyarány megfelelése

Eszközök aránya: pénzeszközök / eszközök összesen a relatív súlyarány megfelelése

Gyorsirata mutató: pénzeszközök / rövid lejáratú kötelezettségek kedvező, ha az azonnali fizetőképesség értéke legalább 1,6 -1,8, ill. az előző évhez képest növekvő

AKTÍV IDŐBELI ELHATÁROLÁSOK

Megnevezés	Mutató tartalma	Minősítése
Eszközök részaránya:	aktív időbeli elhatárolások aktív időbeli elhatárolások-követelések	a relatív súlyarány megfelelése
Eszközök aránya:	aktív időbeli elhatárolások eszközök összesen	a relatív súlyarány megfelelése
CÉLTARTALÉKOK		
Megnevezés	Mutató tartalma	Minősítése
Céltartalékok részaránya:	céltartalékok források összesen	a relatív súlyarány megfelelése
Könyvön kívüli kockázat:	céltartalékok rövid lejáratú kötelezettségek+hosszú lejáratú és hátrasorolt kötelezettségek	a relatív súlyarány megfelelése
HÁTRASOROLT KÖTELEZETTSÉGEK		
Megnevezés	Mutató tartalma	Minősítése
Hátrasorolt kötelezettségek részaránya:	hátrasorolt kötelezettségek rövid lejáratú kötelezettségek+hosszú lejáratú és hátrasorolt kötelezettségek	a relatív súlyarány megfelelése
Hátrasorolt kötelezettségek aránya:	hátrasorolt kötelezettségek források összesen	a relatív súlyarány megfelelése
HOSSZÚ LEJÁRATÚ ÉS HÁTRASOROLT KÖTELEZETTSÉGEK		
Megnevezés	Mutató tartalma	Minősítése
Kötelezettségek részaránya:	hosszú lejáratú és hátrasorolt kötelezettségek rövid lejáratú kötelezettségek+hosszú lejáratú és hátrasorolt kötelezettségek	a relatív súlyarány megfelelése
Kötelezettségek aránya:	hosszú lejáratú és hátrasorolt kötelezettségek források összesen	a relatív súlyarány megfelelése
Likviditási mutató:	forrás-közvetlen kötelezettségek	kedvező, ha a mutató minél nagyobb, figyelembe véve a szakágazati sajátosságokat
Hosszú távú likviditási mutató:	üzleti tevékenység eredménye	kedvező, ha a mutató értéke 30% feletti
Eladósodottság mértéke:	rövid lejáratú kötelezettségek+hosszú lejáratú és hátrasorolt kötelezettségek saját tőke	kedvező, ha a mutató értéke 150 -180% feletti
Nettó eladósodottság:	rövid lejáratú kötelezettségek+hosszú lejáratú és hátrasorolt kötelezettségek-követelések saját tőke	kedvező, ha a mutató minél kisebb, figyelembe véve a szakágazati sajátosságokat
Árbevételeire vetített eladósodottság:	rövid lejáratú kötelezettségek+hosszú lejáratú és hátrasorolt kötelezettségek-(pénzeszközök+rövid távú pénzügyi befektetések, értékpapírok) értékesítés nettó árbevétele	kedvező, ha 100%-nál lényegesen kisebb és közelíti az árbevételei arányos eredmény mértéket.
Kötelezettség/saját forrás aránya:	hosszú lejáratú és hátrasorolt kötelezettségek hosszú lejáratú és hátrasorolt kötelezettségek+saját tőke	kedvező, ha a mutató minél kisebb, figyelembe véve a szakágazati sajátosságokat

Kölsön fedezeti arány: rövid lejáratú kötelezettségek-hosszú lejáratú és hátrasorolt kötelezettségek-pénzeszközök saját tőke-rövid lejáratú kötelezettségek-hosszú lejáratú és hátrasorolt kötelezettségek-pénzeszközök

RÖVID LEJÁRATÚ KÖTELEZETTSÉGEK

Megnevezés	Mutató tartalma	Minősítése
Kötelezettségek részaránya:	rövid lejáratú kötelezettségek források összesen	a relatív súlyarány megfelelése
Rövid távú likviditás I.:	forogésközök rövid lejáratú kötelezettségek	a nemzetközi gyakorlat szerint 200% körüli elfogadható
Rövid távú likviditás II.:	forogésközök-követelések rövid lejáratú kötelezettségek	kedvező, ha a mutató értéke minél magasabb, ill. javuló tendenciájú
Lekötöttségi mutató:	követelések rövid lejáratú kötelezettségek	kedvező, ha a mutató értéke egyenél nagyobb
Szállítók átfutási ideje (nap):	kötelezettségek áruszállításból és szolgáltatói anyagjellegű ráfordítások	kedvező, ha a mutató minél kisebb, figyelembe véve a szakágazati sajátosságokat
Dinamikus likviditás:	üzleti tevékenység eredménye rövid lejáratú kötelezettségek	kedvező, ha a mutató értéke meghaladja az 50%-ot
Kamatfedezetségi mutató:	adózás előtti eredmény-fizetendő kamatok és kamatjellegű ráfordítások fizetendő kamatok és kamatjellegű ráfordítások	kedvező, ha 100% felett minél magasabb az értéke
Rövid távú eladósodottság:	rövid lejáratú kötelezettségek (pénzeszközök-rövid távú pénzügyi befektetések, értékpapírok) értékesítés nettó árbevétele	kedvező, ha a mutató értéke minél kisebb, ill. csökkenő tendenciájú

PASSZÍV IDŐBELI ELHATÁROLÁSOK

Megnevezés	Mutató tartalma	Minősítése
Elhatárolások részaránya:	passzív időbeli elhatárolások passzív időbeli elhatárolások-rövid lejáratú kötelezettségek-hosszú lejáratú és hátrasorolt kötelezettségek	a relatív súlyarány megfelelése
Elhatárolások aránya:	passzív időbeli elhatárolások források összesen	a relatív súlyarány megfelelése
SAJÁT TŐKE	Mutató tartalma	Minősítése
Tőke aránya:	saját tőke források összesen	a relatív súlyarány megfelelése
Tőke részaránya:	saját tőke rövid lejáratú kötelezettségek-hosszú lejáratú és hátrasorolt kötelezettségek	kedvező, ha a mutató minél nagyobb, figyelembe véve a szakágazati sajátosságokat
Befektetett eszközök fedezettsége:	saját tőke eszközök összesen-forogésközök	kedvező, ha a mutató minél nagyobb, figyelembe véve a szakágazati sajátosságokat
Saját tőke növekedési mutató:	saját tőke jegyzett tőke	kedvező, ha a mutató 1-nél nagyobb, 1-nél kisebb mutató töké vesztesre utal.

Saját tőke fordulat száma: _____
kedvező, ha a megterülés minél nagyobb. A saját tőke növekedési mutatójával együtt értékelendő.

értékesítés nettó árbevétele
saját tőke
adózott vállalkozási eredmény
saját tőke

a tőke megterülés forgási sebességét jelző mutatószám

ÜZEMI BEVÉTELEK
Megnevezés Mutató tartalma Minősítése

Bevételek részaránya: _____
üzleti tevékenység eredménye
összes bevétel
a relatív súlyarány megfelelése

Bruttó termelési érték (E Ft): _____
értékesítés nettó árbevétele+saját termelésű készletek állományváltozása
a cég egyik fő termelési jellemzője

Export arány: _____
export értékesítés nettó árbevétele
értékesítés nettó árbevétele
a relatív súlyarány megfelelése

Árbevétel arányos eredmény: _____
üzleti tevékenység eredménye
értékesítés nettó árbevétele
szakágazati átlaghoz viszonyítva értékelhető

Tőkearányos eredmény: _____
üzleti tevékenység eredménye
saját tőke
más vállalkozáshoz hasonlítható

Eszközhatékonyság: _____
üzleti tevékenység eredménye
eszközök összesen
az eszközök hatékonyságát jellemző mutató

ÜZEMI KÖLTSÉGEK
Megnevezés Mutató tartalma Minősítése

Költségek aránya: _____
üzemi költségek
üzemi bevételek
a relatív súlyarány megfelelése

Üzemi eredményszint: _____
üzemi bevételek
üzemi költségek
az üzemi munka jövedelmezőségét jellemző mutató

Termelési költségcszint: _____
összes költség
bruttó termelési érték
kedvező, ha a mutató értéke minél kisebb, ill. csökkenő tendenciájú

Anyaghiányadi: _____
anyagjellegű ráfordítások
bruttó termelési érték
aránymutató

Bérlényadi: _____
személyi jellegű ráfordítások
bruttó termelési érték
aránymutató

Értéksökkenési hányad: _____
értéksökkenési leírás
bruttó termelési érték
aránymutató

PÉNZÜGYI MŰVELETEK EREDMÉNYE
Megnevezés Mutató tartalma Minősítése

Bevételek részaránya: _____
pénzügyi műveletek bevételei és nyereségei
összes bevétel
a relatív súlyarány megfelelése

Ráfordítások részaránya: _____
pénzügyi műveletek ráfordításai és veszteségei
összes költség + ráfordítás
a relatív súlyarány megfelelése

Pénzügyi eredménysszint: pénzügyi műveletek bevételei és nyereségei
pénzügyi műveletek ráfordításai és veszteségei

RENDKÍVÜLI EREDMÉNY

Megnevezés	Mutató tartalma	Minősítése
------------	-----------------	------------

Bevételek részaránya:

rendkívüli bevételek
összes bevétel

a relatív súlyarány megfelelése

Ráfordítások részaránya:

rendkívüli ráfordítások
összes költség + ráfordítás

a relatív súlyarány megfelelése

Rendkívüli eredménysszint:

rendkívüli bevételek
rendkívüli ráfordítások

a rendkívüli tételek jövedelmezőségét jellemző mutató

EREDMÉNYELSZÁMOLÁSOK

Megnevezés	Mutató tartalma	Minősítése
------------	-----------------	------------

Eredmény aránya:

adózott vállalkozási eredmény
adózás előtti eredmény

a relatív súlyarány megfelelése

Eredmény részaránya:

adózott vállalkozási eredmény
összes bevétel

összesített jövedelmezőségi mutató

Jövedelmezőség:

adózott vállalkozási eredmény
összes bevétel

a cég jövedelmezőségét jellemző mutató

Eszközfordulási sebesség:

értékesítés nettó árbevétele
eszközök összesen

kedvező, ha a mutató minél nagyobb, figyelembe véve a szakágazati sajátosságokat

Tőkeáttételi ráta:

eszközök összesen
saját tőke

a relatív súlyarány megfelelése

Saját tőke-arányos nyereség (ROE):

adózott vállalkozási eredmény
saját tőke

kedvező, ha a mutató minél nagyobb, figyelembe véve a szakágazati sajátosságokat

Eszközarányos nyereség (ROA):

adó és kamatfizetés előtti er. (EBIT)
eszközök összesen

kedvező, ha a mutató minél nagyobb, figyelembe véve a szakágazati sajátosságokat

Adó és kamatfizetés előtti er. (EBIT):

kamat és adózás előtti eredmény

Adó, kamat, és előtti eredmény (EBIT):

értékesítés, kamat és adózás előtti eredmény

ÖSSZEHASONLÍTÓ ADATOK

Megnevezés	Mutató tartalma	Minősítése
------------	-----------------	------------

Ármisszint:

értékesítés nettó árbevétele-eladott áruk beszerzési értéke
értékesítés nettó árbevétele

szakágazati átlaghoz viszonyítva értékelhető

econet.hu Nyrt.					
MÉRLEG (az IAS/IFRS előírásai szerint)					
Megnevezés / E Ft		2009.12.31	2009.12.31	2009.12.31	2009.12.31
	IAS (IFRS) szerint magyarul	Magyar szerint nyers átsorolt	Átsorolások összesen	Átértékelések összesen	IAS (IFRS)
A	Forgóeszközök	6 045 406		316 493	6 361 899
I.	Pénzeszközök	155 166			155 166
1.	Szállad rendelőközpontú pénzeszközök	155 166			155 166
		Pénztár, csekkok	18 245		18 245
		Bankbetétek	136 921		136 921
II.	Eltűkíntheti pénzeszközök				
3.	Azonnal pénze tehető, rövid értékpapírok				
II.	Rövid távú pénzügyi befektetések, értékpapírok	609 842			609 842
		Részeseési képcsof vállalkozásban	519 423	-519 423	
		Egyéb részeseetés	53 000	-53 000	
		Forgalmai célú hitelviszonyt megtestesítő értékpapírok	37 419	-37 419	
		Értékpapírok értékelési különbözete			
1.	Lejáratig megtartani kívánt hitelviszonyt megtestesítő értékpapírok				
2.	Eladásra szánt hitelviszonyt és tulajdonosi viszonyt megtestesítő értékpapírok			609 842	609 842
3.	Egyéb célal tartott hitelviszonyt és tulajdonosi viszonyt megtestesítő értékpapírok				
III.	Követelések	5 024 479	255 759	316 493	5 596 731
1.	Vevőkvetelések	Követelések érszállítástól és szolgáltatástól	596 019	159 085	755 104
2.	Váltókvetelések	Váltókvetelések			
3.	Részeseési viszonyban lévő vállalkozások nem konsolidált követelése		3 918 400	55 046	3 973 446
		Követelések képcsof vállalkozással szemben	3 918 400	55 046	3 973 446
		Követelések egyéb részeseetés viszonyban lévő vállalkozással szemben			
4.	Termékre és szolgáltatásra adott előlegek				
		Immateriális javakra adott előlegek			
		Beruházásokra adott előleg			
		Készletre adott előlegek			
5.	Letételek, óvadékok				
6.	Egyéb követelések	Egyéb követelések	510 060	41 628	551 688
		JEGYZETT, DE MÉG BE NEM FIZETETT TŐKE	510 060	41 628	551 688
		Követelések értékelési különbözete			
		Származékos ügyletek pozitív értékelési különbözete			
7.	Halszított adókövetelés várhatóan megtérülő bszage			316 493	316 493
8.	Folyamatban lévő kiváltások ráfordításainak és bevételeinek pozitív egyenlege				
IV.	Készletek	160			160
1.	Késztermékek	Késztermékek			
2.	Befejezetlen és félkész termékek	Befejezetlen termelés és félkész termék			
3.	Növendék-, hízó- és egyéb állatok	Növendék-, hízó- és egyéb állatok			
4.	Alap, segéd és üzemanyagok	Anyagok			
5.	Kereskedelmi áruk	Áruk	160		160
V.	Halszított ráfordítások		255 759	-255 759	
		Bevételek aktív időbeli elhatárolása	113 905	-113 905	
		Költségek, ráfordítások aktív időbeli elhatárolása	141 854	-141 854	
		Halszított ráfordítások			
B	Hosszú távú befektetések	8 861 379			8 861 379
I.	Értékpapírbefektetések	8 803 725			8 803 725
		Tartós hitelviszonyt megtestesítő értékpapír			
		Befektető pénzügyi eszközök értékelésbázisa	65 000	-65 000	
		Befektető pénzügyi eszközök értékelési különbözete			
1.	Lejáratig megtartani kívánt hitelviszonyt megtestesítő értékpapírok				
2.	Egyéb célal tartott hitel- és 20% alatti tulajdoni viszonyt megtestesítő értékpapírok				
3.	Konszolidációba bevont vállalkozásokkal kapcsolatos befektetések	8 470 101	65 000		8 535 101
	Ebből: teljeskörű konszolidációval értékelt 50% feletti tulajdonosi viszonyt megtestesítő befektetések	- anya- és leányvállalatok	7 370 101	65 000	7 435 101
	Ebből: equity konszolidációval értékelt 20%-50% tulajdonosi viszonyt megtestesítő befektetések	- társult vállalkozások	1 100 000		1 100 000
	Ebből: kvóta szerint értékelt (33%/50%) tulajdonosi viszonyt megtestesítő befektetések	- közös vezetési vállalkozások			
4.	Befektetések nem konszolidált vállalkozásokba, képcsof vállalkozásokba	268 624			268 624
		- a konszolidációba be nem vont képcsof vállalkozások	268 624		268 624
		Egyéb tartós részeseetés			
II.	Befektetési alapokba történő befektetések				
III.	Hosszú távú követelések, kölcsön adott pénzeszközök	57 654			57 654
		Tartósan adott kölcsön képcsof vállalkozásban	50 384		50 384
		Tartósan adott kölcsön egyéb részeseetés viszonyban lévő vállalkozásban			
		Egyéb tartósan adott kölcsön	7 270		7 270
IV.	Hátrasorolt követelések				
V.	Tárgyi eszköz befektetések				
C	Ingatlanok, Ingók a természetben	147 233			147 233
I.	Ingatlanok és képcsofadó vagyoni jogok	Tárgyi eszközök értékelésbázisa	16 823		16 823
II.	Gépek, berendezések, járművek	Ingatlanok és képcsofadó vagyoni értékű jogok	83 535	-5 252	78 283
		Műszaki berendezések, gépek, járművek	52 260		52 260
		Egyéb berendezések, felszerelések, járművek	31 275	-5 252	26 023
III.	Nagyértékű eszemenek				
IV.	Létszám eszközök			5 252	5 252
V.	Biológiai eszközök, természeti erőforrások	Tenyésztések			
VI.	Folyamatban lévő beruházások, felújítások	Beruházások	46 875		46 875
D	Immateriális javak	1 962 672			1 962 672
		Alapítás-üzemeltetés aktívát értéke	14 552		-14 552
		Immateriális javak értékelésbázisa	472 000	-472 000	
I.	Kísérleti fejlesztés értéke	Kísérleti fejlesztés aktívát értéke			
II.	Vagyoni értékű és egyéb használati jogok (ingatlanhoz nem képcsofadó jogok)	Vagyoni értékű jogok	64 338		14 552
III.	Vállalkozás tulajdonában lévő szellemi termékek	Szellemi termékek	796 565	472 000	1 268 565
IV.	Özetl vagy céglélek	Özetl vagy céglélek	615 217		615 217
Eszközök összesen		17 016 690		316 493	17 333 183

MÉRLEG (az IAS/IFRS előírásai szerint)

Megnevezés / E Ft		2009.12.31	2009.12.31	2009.12.31	2009.12.31
IAS (IFRS) szerint magyarul		Magyar szerint nyers átöröft	Átörölések összesen	Átértékelések összesen	IAS (IFRS)
E	Rövid lejáratú kötelezettségek	5 918 684			5 918 684
	Külsőforrású és elmarasztalt kölcsönök	635 033	119 918		754 951
	Vállalkozások				
	Rövid lejáratú hitelek és kölcsönök	766 018	1 419		767 437
	Rövid lejáratú kölcsönök	414 358	1 419		415 777
	Rövid lejáratú hitelek	351 660			351 660
	Vállalkozások	367 337			367 337
	Vállalkozások	3 550 304	55 047		3 605 351
	Rövid lejáratú kölcsönök egyéni cégekkel szemben	3 550 304	55 047		3 605 351
	Rövid lejáratú kölcsönök részesei közötti viszonyban lévő vállalkozással szemben				
	Hátrasorolt bevételek	299 801	-212 371		87 430
	Hátrasorolt bevételek	87 430			87 430
	Bevételek passzív időbeli elhatárolása	32 867	-32 867		
	Költségek, ráfordítások passzív időbeli elhatárolása	179 504	-179 504		
	Hátrasorolt kölcsönök				
	Rövid lejáratú egyéb kötelezettségek	300 191	35 987		336 178
	Egyéb rövid lejáratú kötelezettségek	300 191	35 987		336 178
	Kötelezettségek értékelési különbözete				
	Statisztikai nyilatkozatok értékelési különbözete				
F	Hosszú lejáratú és hátrasorolt kötelezettségek	80 854			80 854
	Hosszú lejáratú hitelek és kölcsönök	18 953			18 953
	Hosszú lejáratú hitelek	18 953			18 953
	Benneházi és fejlesztési hitelek				
	Egyéb hosszú lejáratú hitelek				
	Tartozások követelvénybocsátásból, átváltoztatható követények				
	Tartozások követelvénybocsátásból				
	Átváltoztatható követények				
	Lizingszerződések			1 534	1 534
	Részesei közötti viszonyban lévő vállalkozások nem konszolidált hosszú lejáratú kötelezettségei	50 384			50 384
	Tartós kötelezettségek kapcsoló vállalkozással szemben	50 384			50 384
	Tartós kötelezettségek egyéb részesei közötti viszonyban lévő vállalkozással szemben				
	Egyéb hosszú lejáratú kötelezettségek	1 534		-1 534	
	Hátrasorolt kötelezettségek				
	Hátrasorolt kötelezettségek egyéb gazdálkodóval szemben				
	Hátrasorolt kötelezettségek kapcsoló vállalkozással szemben				
	Hátrasorolt kötelezettségek egyéb részesei közötti viszonyban lévő vállalkozással szemben				
	Várható jövőbeni kötelezettségek	9 983			9 983
	Céltartalék a várható kötelezettségekre	9 983			9 983
	Céltartalék a jövőbeni költségekre				
	Egyéb céltartalék				
G	Saját tőke	11 017 152		316 493	11 333 645
	LEKÖTÖTT TARTALÉK	74 984	-74 984		
I.	Jegyzeti tőke	9 782 600			9 782 600
	JEGYZETT TŐKE				
II.	(-) Vizsgálódástól részesei közötti viszonyban lévő vállalkozások				
	Saját részvények és részesei közötti viszonyban lévő vállalkozások				
III.	A részvényeken felül rendelkezésre bocsátott vagyon	2 987 922			2 987 922
	TŐKETARTALÉK				
IV.	Eredménytartalék és tárgyév előző eredmény	-2 365 354	74 984	316 493	-1 973 877
	EREDMÉNYTARTALÉK				
	ADOZOTT EREDMÉNY				
	Eredménytartalék igénybevétele osztalékból	-1 325 274	74 984		-1 250 290
	Fizetett (jövőbeni) osztalék és részesei közötti viszonyban lévő vállalkozással szemben	-1 040 080		316 493	-723 587
	V. Piaci értékelési különbözetek	537 000			537 000
	Értéknyesbítés értékelési tartaléka	537 000			537 000
	Valós értékelési értékelési tartaléka				
VI.	Külső tulajdonosok részesei				
	Források összesen	17 016 690		316 493	17 333 183

econet.hu Nyrt.					
EREDMÉNYKIMUTATÁS (az IAS/IFRS előírásai szerint)					
Megnevezés / E Ft		2009.12.31	2009.12.31	2009.12.31	2009.12.31
IAS (IFRS) szerint magyarul	IAS (IFRS) sorhoz rendelt magyar beszámolóisor	Magyar szerint nyers átsorolt	Átsorolások összesen	Átértékelések összesen	IAS (IFRS)
+ Értékesítés nettó árbevétele	ÉRTÉKESÍTÉS NETTÓ ÁRBEVÉTELE	3 706 784	-178 871		3 527 913
+/- Aktivált saját teljesítmények értéke	AKTÍVÁLT SAJÁT TELJESÍTMÉNYEK ÉRTEKE	24 009			24 009
- Anyagjellegű ráfordítások	ANYAGJELLEGŰ RÁFORDÍTÁSOK	3 695 336	-22		3 695 314
- Személyi jellegű ráfordítások	SZEMÉLYI JELLEGŰ RÁFORDÍTÁSOK	486 243			486 243
- Értékcsökkenési leírás	ÉRTÉKCSÖKKENÉSI LEÍRÁS	178 648			178 648
= Üzleti tevékenység eredménye		-629 434	-178 849		-808 283
+ Pénzügyi műveletek bevételei és nyereségei	PÉNZÜGYI MŰVELETEK BEVÉTELEI	390 503			390 503
+ Egyéb bevételek és nyereségek	Egyéb bevételek	143 848	-18 705		125 143
	Rendkívüli bevételek	133 654	-18 705		114 949
	Rendkívüli bevételek	10 194			10 194
+ Pénzügyi műveletek ráfordításai és veszteségei	PÉNZÜGYI MŰVELETEK RÁFORDÍTÁSAI	623 900			623 900
+ Egyéb ráfordítások és veszteségek	Egyéb ráfordítások	311 631	-197 554		114 077
	Rendkívüli ráfordítások	310 718	-197 554		113 164
		913			913
= Adózás előtti eredmény		-1 030 614			-1 030 614
- Jövedelemadó	JÖVEDELEMADÓ	9 466		-316 493	-307 027
= Szokásos vállalkozási tevékenység eredménye		-1 040 080		316 493	-723 587
+/- Megszűnő tevékenység eredménye					
- Jövedelemadó					
= Megszűnő tevékenység adózott eredménye					
+/- Számviteli politika változás kumulált hatása					
- Jövedelemadó					
= A számviteli politika változásainak adózott eredménye					
- Külső tulajdonosokra jutó érdekelttség					
= Adózott vállalkozási eredmény		-1 040 080		316 493	-723 587

econet.hu Nyrt.					
EREDMÉNYKIMUTATÁS (az IAS/IFRS előírásai szerint)					
Megnevezés / E Ft		2009.12.31	2009.12.31	2009.12.31	2009.12.31
IAS (IFRS) szerint magyarul	IAS (IFRS) sorhoz rendelt magyar beszámolóisor	Magyar szerint nyers átsorolt	Átsorolások összesen	Átértékelések összesen	IAS (IFRS)
+ Értékesítés nettó árbevétele		3 706 784	-178 871		3 527 913
- Értékesítés közvetlen költségei	ÉRTÉKESÍTÉS KÖZVETLEN KÖLTSÉGEI	4 336 218	-22		4 336 196
= Bruttó fedezet		-629 434	-178 849		-808 283
- Értékesítés közvetelt költségei	ÉRTÉKESÍTÉS KÖZVETETT KÖLTSÉGEI				
= Üzleti tevékenység eredménye		-629 434	-178 849		-808 283
+ Pénzügyi műveletek bevételei és nyereségei		390 503			390 503
+ Egyéb bevételek és nyereségek		143 848	-18 705		125 143
		133 654	-18 705		114 949
		10 194			10 194
+ Pénzügyi műveletek ráfordításai és veszteségei		623 900			623 900
+ Egyéb ráfordítások és veszteségek		311 631	-197 554		114 077
		310 718	-197 554		113 164
		913			913
= Adózás előtti eredmény		-1 030 614			-1 030 614
- Jövedelemadó		9 466		-316 493	-307 027
= Szokásos vállalkozási tevékenység eredménye		-1 040 080		316 493	-723 587
+/- Megszűnő tevékenység eredménye					
- Jövedelemadó					
= Megszűnő tevékenység adózott eredménye					
+/- Számviteli politika változás kumulált hatása					
- Jövedelemadó					
= A számviteli politika változásainak adózott eredménye					
- Külső tulajdonosokra jutó érdekelttség					
= Adózott vállalkozási eredmény		-1 040 080		316 493	-723 587

Konszolidációs különbözletek levezetése - ESZKÖZÖK

Sz.	Megnevezés / E Ft	IAS (IFRS) összesen	Adósság konszolidáció	Bevétel-Ráfordítás konszolidáció	Közbenes eredmény konszolidáció	Tőkekonszolidáció	Különbözletek összesen	Konszolidált
1 A	Forgóeszközök	6 361 899	-3 540 090	0	0	0	-3 540 090	2 821 809
2 I.	Pénzeszközök	155 166	0	0	0	0	0	155 166
3.1.	Szabad rendelkezésű pénzeszközök	155 166	0	0	0	0	0	155 166
4.2.	Elkülönített pénzeszközök	0	0	0	0	0	0	0
5.3.	Azonnali pénz tehető, likvid értékpapírok	0	0	0	0	0	0	0
6 III.	Rövid távú pénzügyi befektetések, értékpapírok	609 842	0	0	0	0	0	609 842
7.1.	Lejárati megítélési kívánt hitelviszonyt megtestesítő értékpapírok	0	0	0	0	0	0	0
8.2.	Eladársra szánt hitelviszonyt és tulajdonosi viszonyt megtestesítő értékpapírok	609 842	0	0	0	0	0	609 842
9.	Egyéb céljal tartott hitelviszonyt és tulajdonosi viszonyt megtestesítő értékpapírok	0	0	0	0	0	0	0
10 III.	Követelések	5 596 731	-3 540 090	0	0	0	-3 540 090	2 056 641
11.1.	Vevőkövetelések	755 104	0	0	0	0	0	755 104
12.2.	Vállalkozások	0	0	0	0	0	0	0
13.3.	Részeseési viszonyban lévő vállalkozások nem konszolidált követelése	3 973 446	-3 540 090	0	0	0	-3 540 090	433 356
14.4.	Termékre és szolgáltatásra adott előlegek	0	0	0	0	0	0	0
15.5.	Letétek, óvadékok	0	0	0	0	0	0	0
16.6.	Egyéb követelések	551 688	0	0	0	0	0	551 688
17.7.	Halasztott adókövetelés várhatóan megtérülő összege	316 493	0	0	0	0	0	316 493
18.	Folyamatban lévő kivitelzések ráfordításainak és bevételének pozitív egyenlege	0	0	0	0	0	0	0
19 IV.	Készletek	160	0	0	0	0	0	160
20.1.	Késztermékek	0	0	0	0	0	0	0
21.2.	Befejezetlen és félkész termékek	0	0	0	0	0	0	0
22.3.	Növények, hízó- és egyéb állatok	0	0	0	0	0	0	0
23.4.	Alap, segéd és üzemenyanyagok	0	0	0	0	0	0	0
24.5.	Kereskedelmi áruk	160	0	0	0	0	0	160
25 V.	Halasztott ráfordítások	0	0	0	0	0	0	0
26 B	Hosszú távú befektetések	8 861 379	-50 384	0	0	-7 387 054	-7 437 438	1 423 941
27.1.	Értékpapírbefektetések	8 803 725	0	0	0	-7 387 054	-7 387 054	1 416 671
28.1.	Lejárati megítélési kívánt hitelviszonyt megtestesítő értékpapírok	0	0	0	0	0	0	0
29.2.	Egyéb céljal tartott hitel- és 20% alatti tulajdon viszonyt megtestesítő értékpapírok	0	0	0	0	0	0	0
30.3.	Konszolidációba bevont vállalkozásokkal kapcsolatos befektetések	8 535 101	0	0	0	-7 387 054	-7 387 054	1 148 047
31.	Ebből: teljesített konszolidációval értékelt 50% feletti tulajdonosi viszonyt megtestesítő befektetések	7 435 101	0	0	0	-7 435 101	0	0
32.	Ebből: equity konszolidációval értékelt 20%-50% tulajdonosi viszonyt megtestesítő befektetések	1 100 000	0	0	0	48 047	-48 047	1 148 047
33.	Ebből: kvóta szerinti értékelt (33%/50%) tulajdonosi viszonyt megtestesítő befektetések	0	0	0	0	0	0	0
34.4.	Befektetések nem konszolidált vállalkozásokba, kapcsolatos vállalkozásokba	268 624	0	0	0	0	0	268 624
35 II.	Befektetési alapokba történő befektetések	0	0	0	0	0	0	0
36 III.	Hosszú távú követelések, kölcsön adott pénzeszközök	57 654	-50 384	0	0	0	-50 384	7 270
37 IV.	Hátrasonyi követelések	0	0	0	0	0	0	0
38 V.	Tárgyi eszköz befektetések	0	0	0	0	0	0	0
39 C	Ingatlanok, ingók a termelésben	147 233	0	0	0	0	0	147 233
40 I.	Ingatlanok és kapcsolódó vagyoni jogok	16 823	0	0	0	0	0	16 823
41 II.	Gépek, berendezések, járművek	78 283	0	0	0	0	0	78 283
42 III.	Nagyértékű szerszámok	0	0	0	0	0	0	0
43 IV.	Lízingelt eszközök	5 252	0	0	0	0	0	5 252
44 V.	Biológiai eszközök, természeti erőforrások	0	0	0	0	0	0	0
45 VI.	Folyamatban lévő beruházások, felújítások	46 875	0	0	0	0	0	46 875
46 D	Immateriális javak	1 982 672	0	0	-83 640	1 941 135	1 857 495	3 820 167
47 I.	Kísérleti fejlesztés értéke	0	0	0	0	0	0	0
48 II.	Vagyoni értékű és egyéb használati jogok (ingatlanhoz nem kapcsolódó jogok)	78 890	0	0	0	0	0	78 890
49 III.	Vállalkozás tulajdonában lévő szellemi termékek	1 288 565	0	0	-83 640	0	-83 640	1 164 525
50 IV.	Üzleti vagy cégérték	615 217	0	0	0	1 941 135	1 941 135	2 506 382
51	Eszközök összesen	17 333 183	-3 590 474	0	-83 640	-5 445 919	-9 120 033	8 213 150

Konszolidációs különbözletek levezetése - ESZKÖZÖK

Ssz.	Megnevezés / E Ft	IAS (IFRS) összesen	Adósság konszolidáció	Bevétel-Ráfordítás konszolidáció	Közbenesó eredmény konszolidáció	Tőkekonszolidáció	Különbözletek összesen	Konszolidált
52 E	Rövid lejáratú kötelezettségek	5 918 684	-3 540 090	0	0	0	-3 540 090	2 378 594
53 I.	Kötelezettségek áruszállításból és szolgáltatásból	754 951	0	0	0	0	0	754 951
54 2.	Vállaltatások	0	0	0	0	0	0	0
55 3.	Rövid lejáratú hitelek és kölcsönök	767 437	0	0	0	0	0	767 437
56 4.	Vevőkélt kapott előlegek	367 337	0	0	0	0	0	367 337
57 5.	Részvételviszonyban lévő vállalkozások nem konszolidált rövid lejáratú kötelezettségei	3 605 351	-3 540 090	0	0	0	-3 540 090	65 261
58 6.	Hálasztott bevételek	87 430	0	0	0	0	0	87 430
59 7.	Hálasztott adótartozások	0	0	0	0	0	0	0
60 8.	Rövid lejáratú egyéb kötelezettségek	336 178	0	0	0	0	0	336 178
61 F	Hosszú lejáratú és hátrasorolt kötelezettségek	80 854	-50 384	0	0	0	-50 384	30 470
62 1.	Hosszú lejáratú hitelek és kölcsönök	18 953	0	0	0	0	0	18 953
63 2.	Tartozások kötvénykibocsátásból, átváltoztható kötvények	0	0	0	0	0	0	0
64 3.	Lizingszerződések	1 534	0	0	0	0	0	1 534
65 4.	Részvételviszonyban lévő vállalkozások nem konszolidált hosszú lejáratú kötelezettségei	50 384	-50 384	0	0	0	-50 384	0
66 5.	Egyéb hosszú lejáratú kötelezettségek	0	0	0	0	0	0	0
67 6.	Hátrasorolt kötelezettségek	0	0	0	0	0	0	0
68 7.	Várható jövőbeni kötelezettségek	9 983	0	0	0	0	0	9 983
69 G	Saját tőke	11 333 645	0	0	-83 640	-5 445 919	-5 529 559	5 804 086
70 I.	Jegyzett tőke	9 782 600	0	0	0	-4 832 800	-4 832 800	4 950 000
71 II.	(-) Visszavétendő részvételért kinyújtott kölcsönök	0	0	0	0	0	0	0
72 III.	A részvényeken felül rendelkezésre bocsátott vagyon	2 987 922	0	0	0	-544 836	-544 836	2 443 086
73 IV.	Eredménytartalék és tárgyév adózott eredmény	-1 973 877	0	0	-83 640	451 001	-367 361	-1 606 516
74 V.	Piaci értékelési különbözletek	537 000	0	0	0	-537 000	-537 000	0
75 VI.	Külső tulajdonosok részvételése	0	0	0	0	17 516	17 516	17 516
76	Források összesen	17 333 183	-3 590 474	0	-83 640	-5 445 919	-9 120 033	8 213 150

ELŐKÉSZÍTŐ EREDMÉNYKIMUTATÁS (az IAS/IFRS előírásai szerint)

Sz.	Megnevezés / E Ft	IAS (IFRS) összesen	Adósság konszolidáció	Bevétel-Ráfordítás konszolidáció	Közbeneső eredmény konszolidáció	Tőkekonszolidáció	Különbözések összesen	Konszolidált
1	+ Értékesítés nettó árbevétele	3 527 913	0	-1 402 454	0	0	-1 402 454	2 125 459
2	+/- Aktivált saját teljesítmények	24 009	0	0	0	0	0	24 009
3	- Anyagiilegű ráfordítások	3 695 314	0	-1 395 274	0	0	-1 395 274	2 300 040
4	- Személyi jellegű ráfordítások	486 243	0	0	0	0	0	486 243
5	- Értéksökkenési leírás	178 648	0	-7 180	-11 162	0	-18 342	160 306
6	= Dzsejt tevékenység eredménye	-808 283	0	0	0	0	0	-797 121
7	+ Penzügyi műveletek bevételei és nyereségei	360 503	0	-64 927	0	32 500	-32 427	358 076
8	+ Egyéb bevételek és nyereségek	125 143	0	0	0	0	0	125 143
9	+ Penzügyi műveletek ráfordításai és veszteségei	623 900	0	-64 927	0	0	-64 927	558 973
10	+ Egyéb ráfordítások és veszteségek	114 077	0	0	0	0	0	114 077
11	= Adózás előtti eredmény	-1 030 614	0	0	11 162	32 500	-43 662	-986 552
12	- Jövedelemadó	-307 027	0	0	0	0	0	-307 027
13	= Szokásos vállalkozási tevékenység eredménye	-723 587	0	0	11 162	32 500	-43 662	-679 525
14	+/- Megszűnt tevékenység eredménye	0	0	0	0	0	0	0
15	- Jövedelemadó	0	0	0	0	0	0	0
16	= Megszűnt tevékenység adózott eredménye	0	0	0	0	0	0	0
17	+/- Számviteli politika változás kumulált hatása	0	0	0	0	0	0	0
18	- Jövedelemadó	0	0	0	0	0	0	0
19	= A számviteli politika változásainak adózott eredménye	0	0	0	0	0	0	0
20	- Külső tulajdonosokra jutó érdekeltiség	0	0	0	0	-8 326	-8 326	-8 326
21	= Adózott vállalkozási eredmény	-723 587	0	0	11 162	40 826	-51 988	-671 599

ELŐKÉSZÍTŐ EREDMÉNYKIMUTATÁS (az IAS/IFRS előírásai szerint)

Sz.	Megnevezés / E Ft	IAS (IFRS) összesen	Adósság konszolidáció	Bevétel-Ráfordítás konszolidáció	Közbenso eredmény konszolidáció	Tőkekonszolidáció	Különbözések összesen	Konszolidált
1	+ Értékesítés nettó árbevétele	3 527 913	0	-1 402 454	0	0	-1 402 454	2 125 459
2	- Értékesítés közvetlen költségei	4 336 196	0	-1 402 454	-11 162	0	-1 413 616	2 922 580
3	= Bruttó bevezet	-808 283	0	0	11 162	0	11 162	-797 121
4	- Értékesítés közvetelti költségei	0	0	0	0	0	0	0
5	= Üzleti tevékenység eredménye	-808 283	0	0	11 162	0	-11 162	-797 121
6	+ Pénzügyi műveletek bevételei és nyereségei	330 503	0	-64 927	0	32 500	-32 427	338 076
7	+ Egyéb bevételek és nyereségek	125 143	0	0	0	0	0	125 143
8	+ Pénzügyi műveletek ráfordításai és veszteségei	623 900	0	-64 927	0	0	-64 927	558 973
9	+ Egyéb ráfordítások és veszteségek	114 077	0	0	0	0	0	114 077
10	= Adózás előtti eredmény	-1 030 614	0	0	11 162	32 500	43 662	-986 952
11	- Jövedelemadó	-307 027	0	0	0	0	0	-307 027
12	= Szokásos vállalkozási tevékenység eredménye	-723 587	0	0	11 162	32 500	43 662	-679 925
13	+/- Megszűnt tevékenység eredménye	0	0	0	0	0	0	0
14	- Jövedelemadó	0	0	0	0	0	0	0
15	= Megszűnt tevékenység adózott eredménye	0	0	0	0	0	0	0
16	+/- Számviteli politika változás kumulált hatása	0	0	0	0	0	0	0
17	- Jövedelemadó	0	0	0	0	0	0	0
18	= A számviteli politika változásainak adózott eredménye	0	0	0	0	0	0	0
19	- Külső tulajdonosokra jutó részesítés	0	0	0	0	-8 326	-8 326	-8 326
20	= Adózott vállalkozási eredmény	-723 587	0	0	11 162	40 826	51 988	-671 599

sz.	MÉRLEG "A" változat-ESZKÖZÖK	econet.hu Nyrt.		100,00%		100,00%		100,00%		100,00%		100,00%		Összesen	
		Működés / E Ft	econet.hu Nyrt.	100,00%	Any	100,00%	Any	100,00%	Any	100,00%	Any	100,00%	Any	100,00%	Any
1 A	BEFEKTETÉSI ESZKÖZÖK	Koncessziós működés	5 908 354	3 715	3 913	32	3 123								5 919 137
2 I	MÁTTERÁJÁS JÁNYAK		13 911	3 75	1 010										118 635
3 I.1	Applika-díjazások aktívái értéke														
4 I.2	Kísérleti fejlesztés aktívái értéke														
5 I.3	Vasport értékek		2 221												2 221
6 I.4	Személyi tárgyak		111 680	3 715	1 010										116 415
7 I.5	Üzlet vagy cégek														
8 I.6	Immateriális javakra adott előlegek														
9 I.7	Immateriális javakra adott előlegek														
10 II	TÁRSASÁGI ESZKÖZÖK		16 002		2 803	32	123								19 660
11 III.1	Ingatlanok és kapcsolódó vagyoni értékű jogok		15 005												15 005
12 III.2	Műszaki berendezések, gépek, járművek		358												358
13 III.3	Egyéb berendezések, felszerelések, járművek		639		2 803	32	123								3 687
14 III.4	Tervezési kiadások														
15 III.5	Beruházások														
16 III.6	Beruházásokra adott előlegek														
17 III.7	Tárgyi eszközök értékhelyesbítése														
18 III	BEFEKTETETT PÉNZÜGYI ESZKÖZÖK		5 778 441				3 000								5 781 441
19 III.1	Törlesztéses értékpapírok		5 771 206				3 000								5 774 206
20 III.2	Tartalékok														
21 III.3	Egyéb értékpapírok														
22 III.4	Tartalékok		7 235												7 235
23 III.5	Egyéb értékpapírok														
24 III.6	Tartalékok														
25 III.7	Ertékpapírok értékhelyesbítése														
26 III.8	Belektelt pénzügyi eszközök értékhelyesbítése														
27 B	FORGÓESZKÖZÖK		1 376 741	63 473	11 166	4 892	44 968	20 904							1 528 150
28 I	VÉSZLETEK		61 350												61 350
29 I.1	Árnyékok														
30 I.2	Bejegyezett lemorális és leírás nélküli														
31 I.3	Hőmérők, híző- és egyéb állatok														
32 I.4	Vásárlások														
33 I.5	Árak		61 350												61 350
34 I.6	Készletek														
35 II	KÖVETELÉSEK		834 400	1 629	10 764	4 011	44 960	20 904							916 668
36 II.1	Követelések áruzárlatból és szolgáltatásból		32 323		2 517	1 119	31 108								67 067
37 II.2	Követelések kapcsolattartással szemben		739 653				9 636	18 522							767 811
38 II.3	Követelések egyéb részvétel viszonyban lévő vállalkozással szemben														
39 II.4	Vállalkozások														
40 II.5	Egyéb követelések		62 424	1 629	8 247	2 892	4 216	2 362							81 790
41 II.6	Követelések értékesítés különbözete														
42 II.7	Számvetéses ügyek pozitív értékesítés különbözete														
43 III	ERTÉKPAPÍROK		516 489	6 590											522 989
44 III.1	Részvételek		479 070	6 590											485 670
45 III.2	Egyéb részvételek														
46 III.3	Saját részvények és részvételek														
47 III.4	Forgalmai értékpapírok értékhelyesbítése		37 419												37 419
48 III.5	Ertékpapírok értékesítés különbözete														
49 IV	PÉNZESZKÖZÖK		28 832		402	881	8								27 143
50 IV.1	Felzár, készletek		13 604		374	606	8								14 594
51 IV.2	Bankek		12 248		28	273									12 549
52 C	AKTÍV IDŐBÉLI ELHATÁROLÁSOK		28 597		151		2 034	3 569							34 261
53 C.1	Beruházások aktív időbeli elhatárolása		28 300				2 034	3 569							33 993
54 C.2	Költségek, ráfordítások aktív időbeli elhatárolása		117		151			206							206
55 C.3	Hajrántó ráfordítások														
56	ESZKÖZÖK ÖSSZESEN:		7 313 602	73 194	15 239	4 924	50 125	24 473							7 481 546
	Nem jelentős		97,76%	0,96%	0,20%	0,07%	0,67%	0,33%							100%
	Részvények														
	Működés														

econet.hu Nyrt.
1117 Bp., Hauszmann Alajos u. 3.
Asz.: 11404374-2-43

Képviselőre jogosult aláírása:

econet.hu Nyrt.									
MÉRLEG "A" vételez FORRÁSOK									
Sz.	Megnevezés / E.F.	econet.hu Nyrt. 100%	Adigo Kft. 100%	eMusic Kft. 88,87%	Sinorg Kft. 100%	EST Indoar Kft. 100%	EST Pont Kft. 100%	Összesen	
57 D.	SAJÁT TŐKE	6 311 046	65 563	-45 246	-47 444	33 181	6 131	6 323 271	
58 I.	JEGYZETT TŐKE	4 950 000	80 000	5 530	3 000	3 000	3 000	5 044 530	
59	valószínűsítésért (újabb) részvétel megszerzésére felvett kölcsön								
60 II.	JEGYZETT, DE MEG BE NEM FIZ TŐKE								
61 III.	TÖKERTÁLEK	2 443 096						2 443 096	
62 IV.	EREDMÉNYTÁRTEK	-674 198	-13 058	-78 748	-49 782	29 467	7 360	-778 979	
63 V.	LEJÁRÓTT TÁRTEK			43 081				43 081	
64 VI.	ERTEKELT TÁRTEK								
65 VI.1.	Értékmegnövekedés értékelési tartaléka								
66 VI.2.	Változás értékelési tartaléka								
67 VII.	MÉRLEG SZERINTI EREDMÉNY	-407 802	-1 339	-15 109	-662	714	-2 249	-426 447	
68 E.	GÉLTÁRTELEK								
69 E.1.	Ötlettervek a várható költségekigra								
70 E.2.	Ötlettervek a jövőbeni költségigra								
71 E.3.	Egyéb ötlettervek								
72 F.	KÖTELEZETTSÉGEK	851 400	6 588	58 552	51 691	14 182	16 342	988 555	
73 I.	HATÁRSPORKÖL TÖRLEZETTSÉGEK								
74 I.1.	Háttérrel kötelezettségek kapcsoló vállalkozással szemben								
75 I.2.	Háttérrel kötelezettségek egyéb részvétel viszonyban lévő vállalkozással szemben								
76 I.3.	Háttérrel kötelezettségek egyéb gazdasági viszonyban lévő vállalkozással szemben								
77 II.	HOSSZÚ LEJÁRÁSÚ KÖTELEZETTSÉGEK	188		2 361				2 549	
78 II.1.	Hosszú lejáratú kapott kölcsönök								
79 II.2.	Átvállalt kötelezettségek								
80 II.3.	Tartozások kölcsönnyújtásából								
81 II.4.	Bevétel és befizetési hitelek								
82 II.5.	Egyéb hosszú lejáratú hitelek								
83 II.6.	Tartós kötelezettségek kapcsoló vállalkozással szemben								
84 II.7.	Tartós kötelezettségek egyéb részvétel viszonyban lévő vállalkozással szemben								
85 II.8.	Egyéb hosszú lejáratú kötelezettségek	188		2 361				2 549	
86 III.	ROVID LEJÁRÁSÚ KÖTELEZETTSÉGEK	851 232	6 588	55 191	51 691	14 182	16 342	986 026	
87 III.1.	Rövid lejáratú kölcsönök	376 226	60		903		22	379 211	
88	ebből az átvállalt kötelezettségek								
89 III.2.	Rövid lejáratú hitelek					20		20	
90 III.3.	Vendől kapott ártékek			417				417	
91 III.4.	Kötelezettségek áruzállítóból és szolgáltatásból	90 433	75	37 274	8 550	1 552	59	137 963	
92 III.5.	Vállalkozások								
93 III.6.	Rövid lejáratú kötelezettségek kapcsoló vállalkozással szemben	346 841	6 450	14 481	40 038		13 566	423 376	
94 III.7.	Rövid lejáratú kötelezettségek egyéb részvétel viszonyban lévő vállalkozással szemben								
95 III.8.	Egyéb rövid lejáratú kötelezettségek					12 305		12 305	
96 III.9.	Kötelezettségek értékelési különbözete					265		265	
97 III.10.	Származékos ügyletek negatív értékelési különbözete	36 732		4 019				40 751	
98 G.	PASSZIV IDŐBEI ELHÁTRALÁSOK	151 116	1 043	1 924	877	2 762		157 722	
99 G.1.	Bevételek passzív időbeli elhatárolása	39 867			238			39 867	
100 G.2.	Költségek, ráfordítások passzív időbeli elhatárolása	30 519	1 043	1 924	639	2 762		37 187	
101 G.3.	Hajlatol bevételek	87 430						87 430	
102	FORRÁSOK (PASSZIVAK) ÖSSZESEN:	7 313 602	73 184	15 220	4 924	50 125	24 473	7 461 548	

econet.hu Nyrt.
1117 Bp., Hauszmann Alajos u. 3.
Asz.: 11404374-2-43

econet.hu Nyrt.									
EREDMÉNYMUTATÁS ÖSSZEKÖLTÉSG A*									
Sz.	Megnevezés / E / F	econet.hu Nyrt. 100%	Arigo Kft. 100%	eMusic Kft. 88,87%	Smog Kft. 100%	EST Indoor Kft. 100%	EST Pont Kft. 100%	Összesen	
1	1. Befektetési értékek nettó értéke	97 317		8 108		8 175			113 600
2	2. Eredmény elvétel nettó értéke								
3	3. EREDMÉNY ELVÉTEL NETTÓ ARBEVETÉLE	97 317		8 108		8 175			113 600
4	4. Beszámoló elvétel nettó értéke								
5	5. Számviteli elvétel nettó értéke								
6	6. AKTÍV TÁRSASÁGI TELJESÍTMÉNY ÉRTÉKE	41 090		47		500			42 718
7	7. EGYÉB BEVÉTELEK								
8	8. EGYÉB BEVÉTELEK								
9	9. Anyagköltség	10 524		242		23			10 789
10	10. Igényelt költségvetés	202 265	30	2 762	436	346	331		206 200
11	11. Egyéb szolgáltatások értéke	7 501	66	343	81	279	86		8 379
12	12. Előző évi beszámoló értéke	52 484		4 566		2 319			59 379
13	13. Előző évi (közvetlen) szolgáltatások értéke	271 722	196	7 933	527	2 967	430		289 775
14	14. IV. ANYAGJELLEGŰ RÁFORDÍTÁSOK								
15	15. Barköltség	11 754		6 846		2 400			22 999
16	16. Személyi jellegű egyéb kifizetések	2 526		28					2 554
17	17. Bejárások	5 311		3 096		895			9 212
18	18. V. SZEMÉLYI JELLEGŰ RÁFORDÍTÁSOK	19 591		11 969		3 205			34 765
19	19. VI. ÉRTÉKSZÁMVEZÉSI LEÍRÁS	23 073	596	1 139	150	3 735			29 293
20	20. VIII. EGYÉB RÁFORDÍTÁSOK	16 315		124	15	671	207		17 332
21	21. EGYÉB ÉRTÉKVESZTÉS	11 704							11 704
22	22. A. ÖZEMI TEVÉKENYSÉG EREDMÉNYE	-198 294	-792	-13 619	-192	1 883	-3 842		-214 847
23	23. Képzési költségek és másodlagos								
24	24. EGYÉB ÉRTÉKVESZTÉS								
25	25. Képzési költségek és másodlagos	1 302							1 302
26	26. EGYÉB ÉRTÉKVESZTÉS								
27	27. EGYÉB ÉRTÉKVESZTÉS								
28	28. EGYÉB ÉRTÉKVESZTÉS								
29	29. EGYÉB ÉRTÉKVESZTÉS								
30	30. EGYÉB ÉRTÉKVESZTÉS								
31	31. EGYÉB ÉRTÉKVESZTÉS								
32	32. EGYÉB ÉRTÉKVESZTÉS								
33	33. IX. PÉNZÜGYI MŰVELETEK BEVÉTELEI	177 530				850			179 974
34	34. PÉNZÜGYI MŰVELETEK BEVÉTELEI	4 500							4 500
35	35. PÉNZÜGYI MŰVELETEK BEVÉTELEI								
36	36. PÉNZÜGYI MŰVELETEK BEVÉTELEI	51 451	547	1 488	470	1 002			54 959
37	37. PÉNZÜGYI MŰVELETEK BEVÉTELEI								
38	38. PÉNZÜGYI MŰVELETEK BEVÉTELEI	293 048							293 048
39	39. PÉNZÜGYI MŰVELETEK BEVÉTELEI	46 619							46 619
40	40. PÉNZÜGYI MŰVELETEK BEVÉTELEI								
41	41. X. PÉNZÜGYI MŰVELETEK RÁFORDÍTÁSAI	395 618	547	1 488	470	1 002			399 128
42	42. PÉNZÜGYI MŰVELETEK RÁFORDÍTÁSAI	-218 088	-547	-1 488	-470	-1 002			-219 152
43	43. PÉNZÜGYI MŰVELETEK RÁFORDÍTÁSAI	-416 382	-1 339	-15 094	-482	1 731			-433 989
44	44. XI. RENDKÍVÜLI BEVÉTELEK	10 024							10 024
45	45. XII. RENDKÍVÜLI BEVÉTELEK	585							585
46	46. RENDKÍVÜLI BEVÉTELEK	9 439							9 439
47	47. RENDKÍVÜLI BEVÉTELEK	-408 943	-1 339	-15 094	-482	1 731			-424 560
48	48. XIII. ADÓZETÉSI KÖTELEZETTSÉG	859		11		1 017			1 887
49	49. ADÓZETÉSI KÖTELEZETTSÉG	-407 802	-1 339	-15 094	-482	1 731			-424 560
50	50. EREDMÉNY ELVÉTEL NETTÓ ÉRTÉKE								
51	51. EREDMÉNY ELVÉTEL NETTÓ ÉRTÉKE	-407 802	-1 339	-15 094	-482	1 731			-424 560
52	52. G. MERLEG SZERINTI EREDMÉNY	407 802	1 339	15 094	482	1 731			424 560
53	53. MERLEG SZERINTI EREDMÉNY	95,31%	0,31%	3,63%	0,16%	0,17%			100%
54	54. MERLEG SZERINTI EREDMÉNY								
55	55. MERLEG SZERINTI EREDMÉNY								
56	56. MERLEG SZERINTI EREDMÉNY								
57	57. MERLEG SZERINTI EREDMÉNY								
58	58. MERLEG SZERINTI EREDMÉNY								
59	59. MERLEG SZERINTI EREDMÉNY								
60	60. MERLEG SZERINTI EREDMÉNY								
61	61. MERLEG SZERINTI EREDMÉNY								
62	62. MERLEG SZERINTI EREDMÉNY								
63	63. MERLEG SZERINTI EREDMÉNY								
64	64. MERLEG SZERINTI EREDMÉNY								
65	65. MERLEG SZERINTI EREDMÉNY								
66	66. MERLEG SZERINTI EREDMÉNY								
67	67. MERLEG SZERINTI EREDMÉNY								
68	68. MERLEG SZERINTI EREDMÉNY								
69	69. MERLEG SZERINTI EREDMÉNY								
70	70. MERLEG SZERINTI EREDMÉNY								
71	71. MERLEG SZERINTI EREDMÉNY								
72	72. MERLEG SZERINTI EREDMÉNY								
73	73. MERLEG SZERINTI EREDMÉNY								
74	74. MERLEG SZERINTI EREDMÉNY								
75	75. MERLEG SZERINTI EREDMÉNY								
76	76. MERLEG SZERINTI EREDMÉNY								
77	77. MERLEG SZERINTI EREDMÉNY								
78	78. MERLEG SZERINTI EREDMÉNY								
79	79. MERLEG SZERINTI EREDMÉNY								
80	80. MERLEG SZERINTI EREDMÉNY								
81	81. MERLEG SZERINTI EREDMÉNY								
82	82. MERLEG SZERINTI EREDMÉNY								
83	83. MERLEG SZERINTI EREDMÉNY								
84	84. MERLEG SZERINTI EREDMÉNY								
85	85. MERLEG SZERINTI EREDMÉNY								
86	86. MERLEG SZERINTI EREDMÉNY								
87	87. MERLEG SZERINTI EREDMÉNY								
88	88. MERLEG SZERINTI EREDMÉNY								
89	89. MERLEG SZERINTI EREDMÉNY								
90	90. MERLEG SZERINTI EREDMÉNY								
91	91. MERLEG SZERINTI EREDMÉNY								
92	92. MERLEG SZERINTI EREDMÉNY								
93	93. MERLEG SZERINTI EREDMÉNY								
94	94. MERLEG SZERINTI EREDMÉNY								
95	95. MERLEG SZERINTI EREDMÉNY								
96	96. MERLEG SZERINTI EREDMÉNY								
97	97. MERLEG SZERINTI EREDMÉNY								
98	98. MERLEG SZERINTI EREDMÉNY								
99	99. MERLEG SZERINTI EREDMÉNY								
100	100. MERLEG SZERINTI EREDMÉNY								

econet.hu Nyrt.									
A konszolidációs kör kialakítása, egyes bevételek és költségvetés átvizsgálása									
Sz.	Megnevezés / E / F	econet.hu Nyrt. 100%	Arigo Kft. 100%	eMusic Kft. 88,87%	Smog Kft. 100%	EST Indoor Kft. 100%	EST Pont Kft. 100%	Összesen	
1	1. Befektetési értékek nettó értéke	97 317		8 108		8 175			113 600
2	2. Eredmény elvétel nettó értéke								
3	3. EREDMÉNY ELVÉTEL NETTÓ ARBEVETÉLE	97 317		8 108		8 175			113 600
4	4. Beszámoló elvétel nettó értéke								
5	5. Számviteli elvétel nettó értéke								
6	6. AKTÍV TÁRSASÁGI TELJESÍTMÉNY ÉRTÉKE	41 090		47		500			42 718
7	7. EGYÉB BEVÉTELEK								
8	8. EGYÉB BEVÉTELEK								
9	9. Anyagköltség	10 524		242		23			10 789
10	10. Igényelt költségvetés	202 265	30	2 762	436	346	331		206 200
11	11. Egyéb szolgáltatások értéke	7 501	66	343	81	279	86		8 379
12	12. Előző évi beszámoló értéke	52 484		4 566		2 319			59 379
13	13. Előző évi (közvetlen) szolgáltatások értéke	271 722	196	7 933	527	2 967	430		289 775
14	14. IV. ANYAGJELLEGŰ RÁFORDÍTÁSOK								
15	15. Barköltség	11 754		6 846		2 400			22 999
16	16. Személyi jellegű egyéb kifizetések	2 526		28					2 554
17	17. Bejárások	5 311		3 096		895			9 212
18	18. V. SZEMÉLYI JELLEGŰ RÁFORDÍTÁSOK	19 591		11 969		3 205			34 765
19	19. VI. ÉRTÉKSZÁMVEZÉSI LEÍRÁS	23 073	596	1 139	150	3 735			29 293
20	20. VIII. EGYÉB RÁFORDÍTÁSOK	16 315		124	15	671	207		17 332
21	21. EGYÉB ÉRTÉKVESZTÉS	11 704							11 704
22	22. A. ÖZEMI TEVÉKENYSÉG EREDMÉNYE	-198 294	-792	-13 619	-192	1 883	-3 842		-214 847
23	23. Képzési költségek és másodlagos								
24	24. EGYÉB ÉRTÉKVESZTÉS								
25	25. Képzési költségek és másodlagos	1 302							1 302
26	26. EGYÉB ÉRTÉKVESZTÉS								
27	27. EGYÉB ÉRTÉKVESZTÉS								
28	28. EGYÉB ÉRTÉKVESZTÉS								
29	29. EGYÉB ÉRTÉKVESZTÉS								
30	30. EGYÉB ÉRTÉKVESZTÉS								
31	31. EGYÉB ÉRTÉKVESZTÉS								
32	32. EGYÉB ÉRTÉKVESZTÉS								
33	33. IX. PÉNZÜGYI MŰVELETEK BEVÉTELEI	177 530				850			179 974
34	34. PÉNZÜGYI MŰVELETEK BEVÉTELEI	4 500							4 500
35	35. PÉNZÜGYI MŰVELETEK BEVÉTELEI								
36	36. PÉNZÜGYI MŰVELETEK BEVÉTELEI	51 451	547	1 488	470	1 002			54 959
37	37. PÉNZÜGYI MŰVELETEK BEVÉTELEI								
38	38. PÉNZÜGYI MŰVELETEK BEVÉ								

ÜZLETI JELENTÉS

I. Bevezetés

Az econet.hu Nyrt. 2009. július 6-i Közgyűlése által elfogadott stratégia szerint a Társaságnak egy üzletága van, a Média Üzletág. Ennek központi cége az Est Media Group Kft. (EMG), amely 100 százalékban az econet.hu Nyrt. tulajdonában áll.

A cégcsoport új stratégiája kialakításának kapcsán ki kell emelnünk, hogy a Társaság 2009. április 23-án, 2009. május 11-én és 2009. június 9-én közzétett tájékoztatásai szerint egyszemélyes leányvállalatán, az econet Invest Kft-n keresztül adásvételi szerződést kötött az Externet Nyrt-ben (a korábbi Telekommunikációs Üzletág központi cégében) meglévő 76,83 százalékos részesedése értékesítéséről.

A 2009-es év egyik leglényegesebb momentumja a NeoFM elnevezésű országos kereskedelmi rádiócsatornánk elindulása. Ez az öröndetes esemény (az adó a vonatkozó pályázat elnyerésétől számítva 22 nap alatt állt fel és kezdte meg működését) is mutatja az econet.hu elmúlt években felhalmozott tapasztalati tőkéjének erejét.

II. Üzletági és Anyavállalati események

II.1. Média Üzletág eseményei

Az Est Media Group Kft. a 2009-es tevékenységét - a 2008-ban végrehajtott szervezeti és szerkezeti változások eredményeképpen - az egységes portfólió-értékesítés jegyében végezte. Az évközi események által is formált portfólió öt szervesen összetartozó -broadcast, indoor, music, online, print - és egy függetlenül működő - event - üzletágra tagolódik.

2009. május 5-én cégbírósági bejegyzésre került a Sziget.hu Zrt. és a PRO FUTURE Kft. beolvadása az EMG 100 százalékos tulajdonában lévő Magyar Vendor Kft-be. Ezzel csaknem teljesen lezárult az folyamat, melynek eredményeképpen az econet.hu cégcsoport legtöbb médiabeli érdekeltsége az EMG közvetlen tulajdonosi irányítása és finanszírozási hatóköre alá került.

2009. november 18-a éjféltől után pár másodperccel az EMG és a radiocafé 98.6 Kft. 100 százalékos leányvállalatának, az FM1 Zrt-nek az üzemeltetésében megszólalt a NeoFM, amely a legnagyobb lefedettségű országos kereskedelmi rádiócsatorna. Az Országos Rádió és Televízió Testület (ORTT) által kiírt pályázat elnyerése után alig több mint három héttel az EMG tehát egy kiemelten erős elemmel bővült, amely nem csak hogy szervesen illeszkedik a meglévő portfólióhoz, de önmagában is komoly médiaértéket, erőt jelent a hazai piacon.

A reklámpiaci tendenciák negatív hatásai 2009-ben igen erősen érezhetőek voltak, a rendszerváltozás óta nem tapasztalt visszaesés nehéz helyzetbe hozta a magyarországi médiavállalkozásokat. A hirdetői bizonytalanság, a reklámra fordított összegek jelentős mértékű csökkenése, valamint a reklámbüdzsék elfogadásának elhúzódnása nagymértékben rányomta a bélyegét az év teljesítményére, nem csak az EMG portfóliójában, hanem a teljes magyar médiapiacban.

Az EMG éppen ezért olyan megújítási folyamatokat, belső fejlesztéseket, és ezzel egyidejűleg igen jelentős költségcsökkentő intézkedéseket vezetett be, amelyek hatása a harmadik-negyedik negyedévben már érezhetővé vált.

Az **EMGBroadcast** üzletág területén 2009. szeptember 28-án az EMG és a radiocafé Kft. FM1 elnevezésű Konzorciuma pályázati ajánlatot nyújtott be az ORTT által 2009. júliusában a két földfelszíni analóg sugárzású országos kereskedelmi rádiós frekvencia tárgyában kiírt pályázatra. Az ORTT 2009. október 28-án hirdetett eredményt. Eszerint az FM1 Konzorcium elnyerte az ún. 2-es számú jogosultságot, amely a Magyarországot nagyobb - mintegy 81 százalékos mértékben - lefedő kereskedelmi rádiós frekvenciát takarja.

Az FM1 Konzorcium által a műsorszolgáltatási jogosultság gyakorlása céljából létrehozott FM1 Kommunikációs és Kulturális Zártkörűen Működő Részvénytársaság 2009. november 4-én az ORTT-vel megkötötte a vonatkozó műsorszolgáltatási szerződést. A NeoFM elnevezésű országos kereskedelmi rádióadó 2009. november 19-én megindította adását.

Az ORTT döntését a pályázaton vesztes felek egyike bíróság előtt megtámadta. Az ORTT ellen indított perbe az FM1 Zrt. először az ORTT pernyertessége érdekében beavatkozóként csatlakozott, majd miután a felperes a keresetét az FM1 Zrt-re is kiterjesztette, alperessé vált. A felperes keresete elsősorban és több más kereseti kérelem mellett arra irányult, hogy a bíróság mondja ki az ORTT és az FM1 Zrt. között létrejött műsorszolgáltatási szerződés érvénytelenségének megállapítását.

Az első fokon eljáró Fővárosi Bíróság 2010. január 18-án hozta meg nem jogerős ítéletét, melyben a felperes keresetét legnagyobb részben elutasította és az alperesek, illetve a perben az alperesek pernyertessége érdekében beavatkozóként részt vevő Advenio Zrt. részére mintegy 7 millió forintos elsőfokú perköltséget ítélt meg. Az elutasított keresetrészek között szerepelt egyebek mellett az FM1 Zrt. műsorszolgáltatási szerződése érvénytelenségének megállapítása és az eredeti állapot helyreállítása iránti kérelem. A bíróság az alperesek álláspontját elfogadva kimondta azt is, hogy nincs hatásköre az üzleti-pénzügyi tervvel kapcsolatos ORTT döntés felül bírálatára. Az elsőfokú bíróság nem jogerős ítélete a keresetnek annyiban adott helyt, hogy megállapította, hogy az ORTT-nek az országos rádiós műsorszolgáltatási jogosultságokra kiírt pályázati felhívása jogellenesen engedte meg olyan pályázók - így az FM1 Konzorcium - részvételét, akik a tulajdonosi szerkezetük miatt a médiatörvény korlátozó rendelkezésének - befolyásoló részesedés megélése más műsorszolgáltatásban - hatálya alá estek. (A pályázati kiírás szerint egyébként a pályázó műsorszolgáltatási tapasztalatát kizárólag azzal igazolhatta, ha más műsorszolgáltatásban befolyásoló részesedéssel rendelkezett.)

A nem jogerős ítéletnek az FM1 Zrt. (NeoFM) által hasznosított országos rádiós frekvencia birtoklása és működtetése tekintetében nincs közvetlen hatása. A bíróság ítéletében ugyanis azt is kimondta, hogy ebben az eljárásban nem kötelezhető az ORTT az FM1 Zrt. műsorszolgáltatási szerződésének felmondására. Erre egyébként az ORTT-nek a perben képviselt és az FM1 Zrt. által is mindenben osztott álláspontja szerint egyébként sincs jogi lehetőség.

Tekintettel arra, hogy az FM1 Zrt. tulajdonosai által létrehozott konzorcium és az FM1 Zrt. a pályázati eljárás és a műsorszolgáltatási szerződés megkötése során mindig és mindenben a jogszabályi előírásoknak és a pályázati kritériumoknak megfelelően járt el, az FM1 Zrt. az elsőfokú ítéletnek a felperesi keresetnek helyt adó része ellen fellebbezéssel élt. Az ítélet ellen az ORTT is fellebbezett. A Fővárosi Ítéletábrta a másodfokú tárgyalást 2010. július 1-re tűzte ki.

2010. január 18-tól 2 évig - a NeoFM részéről további 1 év automatikus hosszabbítási lehetőséggel - a három megszokott műsorvezetővel (Boros Lajos, Bochkor Gábor és Voga János) a NeoFM reggeli műsorsávjában az elmúlt évek leghallgatottabb rádióműsora, a Bumeráng jelentkezik. A reggeli időszáv jelentősége kiemelkedően fontos a rádiós piacon. A Bumeráng az elmúlt években folyamatos piacvezetőként, heti 3-3,5 millió hallgatót szórakoztatott, ami a 14 évesnél idősebb (a hallgatottság-mérésbe bevont) lakosság mintegy 40 százalékát jelenti. A reggeli műsor a reklámbevételek tekintetében is meghatározó, hiszen piaci tapasztalatok azt mutatják, hogy az itt elért hallgatósázm generálja a hirdetési árbevétel közel 60 százalékát az országos rádiókban, annak ellenére, hogy a műsor csak 4 órát tesz ki a napi 24 órás adásmenetből. A régi-új műsor megindulásán túl a NeoFM ezzel egyidejűleg véglegessé vált teljes műsorstruktúrájának és zenei kínálatának kialakulásával lezárult a NeoFM felállításának és beindításának intenzív szakasza. Egyúttal az EMG országos kereskedelmi rádióval kapcsolatos tevékenységének jellege is megváltozott, ekkortól a NeoFM és az EMG többi márkájának együttműködésén alapuló üzemeltetési és értékesítési tevékenységre, a „sales house” üzleti modell megvalósítására helyeződött a hangsúly.

A Superbrands Program keretében 2009-ben is odaítélték a legjobb fogyasztói márkáknak járó díjakat. A 14 tagú, független marketing- és kommunikációs szakemberekből álló bizottság döntésének értelmében a korábbi Coolbrands díjazást követően a radiocafé 98.6 2009-ben kiérdemelte a Superbrands minősítést is. Mindez egyértelmű visszaigazolása a 2008-ban végrehajtott megújításnak, amely a rádió programszerkezetét érintette.

Ezzel az EMG második márkája vált Superbranddó, hiszen a Pesti Est hosszú ideje minden évben elnyeri ezt az elismerést.

Az FM1 Zrt. műsorszolgáltatási szerződésének megkötését közvetlenül megelőzően - a pályázati felhívás előírásának megfelelően a pályázat részeként tett nyilatkozat és az ORTT-hez később intézett kérelemre hozott ORTT döntés alapján - a radiocafé Kft. aláírta azt a megállapodást, amely a radiocafé 98.6 műsorszolgáltatási szerződését közös megegyezéssel megszünteti. Amennyiben 2010. május 3-ig a pályázati nyertességgel kialakult összeférhetetlenség - azonos érdekkörnek nem lehet egyszerre befolyásoló részesedése egy országos és egy körzeti rádióban - a Médiaörvénynek megfelelő módon kiküszöbölésre kerül, a radiocafé 98.6 műsorszolgáltatási szerződésének megszüntetése hatályát veszti. Ez a kétoldalú megállapodás megfelel a pályázati felhívás és a Médiaörvény rendelkezéseinek és szellemének, és egyúttal biztosítja a médiapiaci befektetések értékének megőrzését is.

EMGEvent A Sziget Kft. akvizíciója kapcsán kiemelés érdemel, hogy 2009. november 6-án megszületett a jogerős ítélet a Sziget Kft-vel szemben a Budapest Főváros IV. kerület Újpest Önkormányzata felperes által birtokháborítás megszüntetése iránt indított perben. A másodfokú bíróság hatályon kívül helyezte az elsőfokú bírósági ítéletét és a pert megszüntette. Ezzel a másodfokon eljáró Fővárosi Bíróság elfogadta a Sziget Kft-nek már a több évig húzódó elsőfokú eljárásban is felhozott és mindvégig következetesen fenntartott eljárásjogi kifogásait és érveit, miáltal a Sziget Kft. az ellene indított peres eljárást (amelyben az Önkormányzat arra irányuló kérelmet terjesztett elő, hogy a Sziget Kft. este 10 és reggel 6 óra között ne tarthasson zenés és egyéb műsoros rendezvényeket az Óbudai-sziget területén) jogerősen megnyerte. (Sajtóértesülések szerint a felperes az ügyben felülvizsgálati kérelmet nyújtott be a Legfelsőbb Bírósághoz.)

A perbeli siker mellett a Sziget Kft. évek óta az engedélyezett határértéket meghaladó zajkibocsátást megakadályozó hangerő- szabályozó és hangszigetelő berendezéseket és felszereléseket alkalmaz, a 2009-es Sziget Fesztiváltól kezdve már a szabadtéri színpadokon és sátras koncerthelyszíneken kívül is minden, zenét adó programhelyszínen (pl. vendéglátóhelyek).

A 2009-es Sziget Fesztivál zárásával véget ért a Sziget Kft. nyári fesztiválszervező munkája, ősztől a cég a 2010-es rendezvényeket készíti elő. A 2009-es szezon rendezvényei (T-Home Gyerek Sziget, VOLT Fesztivál, Balaton Sound, Félisziget Fesztivál, Zene a Rasszizmus ellen, Sziget Fesztivál) mintegy 400 millió forintos rendezvényszintű (overhead nélküli) eredményt termeltek, ami jól mutatja, hogy a Sziget Kft. üzleti modellje a gazdasági válság körülményei között is működőképes. A Sziget Kft-t jelenleg a VOLT Fesztivál és a Balaton Sound eredményének 50 százaléka illeti meg.

Az üzleti modell szélsőséges üzleti és gazdasági környezetben való működőképessége biztató képet mutat a (normalizálódó) jövőre nézve. 2013-ra, a Sziget Kft. akvizíció zárásának évére megalapozott célkitűzés a 800 millió forint körüli EBITDA elérése. Ekkorra az econet.hu Nyrt. és részvényesei a Sziget Kft. 75 százalékát birtokolják majd, összesen legfeljebb mintegy 5 milliárd forintnyi mindenkor teljesítményfüggő vételár (melyből 1,1 milliárd forint már kifizetésre került) ellenében, melyet csökkent majd a Sziget Kft-től évente kapott osztalék összege. Így a magyarországi piacvezető fesztiválszervező cég felvásárlása - a kapott osztalékok mértékétől függően - 6,5-7,5-szeres EBITDA szorzón történik majd.

EMGIIndoor 2009 elejére befejeződött az indoor reklámeszközök optimalizálási folyamata, így a portfólióban immár egy hatékonyan értékesíthető eszközhálózat áll rendelkezésre. A cégcsoporton belüli hatékonyabb működés érdekében, az EMG az év végére összevonta a Pesti Est és az országos Est Lapok logisztikai feladatait az indoor eszközök kihelyezésének és karbantartásának feladataival.

EMGMusic 2009. november 1-jén megkezdte működését az Est Music, amely az EMG koncertszervezési (booking) üzletága.

Az Est Music a magyar zenei klubélet fellendítése, a koncertfellépések népszerűsítése érdekében jött létre. Célja a magas színvonalú programszervezés támogatása, tehetségek felfedezése és „színpadhoz segítése”, az igényes és minőségi magyar előadók támogatása, továbbá a programszervezők kommunikációjának támogatása az EMG igen széles és ismert médiatermékei segítségével.

Az Est Music által kizárólagos booking-megbízással képviselt zenekarok és művészek a magyar zenei élet több szegmensét fedik le, mindegyikük kiemelkedő minőséget képvisel a saját területén.

Az **EMGOnline** üzletágának elemei a 2009. évben átlagosan heti 1,5 millió körüli látogatót regisztráltak. Ezzel párhuzamosan a 2008-as szintnél valamivel magasabb bevételeket generáltak. Az üzletág legfontosabb eseményeként mégis a második negyedév elején bejelentett megállapodás ténye értékelhető, amely szerint a második negyedévtől az Est Media Group értékesíti a Facebook bannereit Magyarországon.

A világ legnépszerűbb közösségi oldala, a Facebook egy ideje magyar nyelven is elérhető. Az interaktív, szórakoztató funkciókkal gazdagított hálózat egyre fejlebb kerül a magyar internet használók által frekvenciált honlapok rangsorában: eddig több mint 850 ezer hazai felhasználó csatlakozott a több százmilliós nemzetközi közösséghez, és a tábor napról-napra dinamikusán növekszik. Az iwiv jelentős konkurenciát kapott a Facebook személyében. Az EMG portfóliójában a Facebook ezért kiemelt jelentőséggel bír. A Facebook felületei a jelen gazdasági körülmények között minden hirdető számára egyértelműen vonzó megoldást nyújtanak az ár/érték arány szempontjából is. Az értékesítési szerződés keretében az EMG olyan adiciós árbevétel könyvel el, amely a teljes Online üzletág súlyát növeli a médiapiacra.

Az eMusic Kft., amely az econet.hu Média Üzletágán belül üzemel, jogvédett zene- és mozgóképlettelést lehetővé tévő DRM (Digital Rights Management) és kapcsolódó értékesítési alkalmazások fejlesztésével, illetve licenzbeadásával foglalkozik. Ezen tevékenységi kör keretében - egyebek mellett - üzemeltetési és fejlesztési szolgáltatásokat nyújtott piacvezető on-line médiaszolgáltatóknak. Az eMusic Kft. által 2006. november 30-án Songo márkanév alatt indított internetes zeneáruház több mint 40 ezer regisztrált felhasználóval rendelkezik, köszönhetően a több mint 750 ezer zeneszámmal elérhető zenei kínálatának. A 2008-ban elindult negatív világgazdasági események sajnos kihatottak a zeneáruház működésére is, a forgalom az előző év azonos időszakához képest csökkenő tendenciát mutatott. Ezt a hatást némiképp kompenzálták az év végi ünnepek által generált eladások.

Az EMGOnline „Aktív TV3.0” megnevezésű projektje az Új Magyarország Fejlesztési Terv keretében a vállalati innováció ösztönzése körében 2009 tavaszán kiírt pályázaton 2009. október végén 94.794.750 forint összegű vissza nem térítendő támogatást nyert el. A támogatás igénybevételére a megkötött támogatási szerződés alapján 2009 decemberétől, a projekt két éves időtartama alatt kerül sor. Az „Aktív TV3.0” projekt célja egy úgynevezett Home Theatre PC (HTPC) keretrendszer innovatív továbbfejlesztése és az EMGOnline tartalmi szolgáltatásaihoz való igazítása, ennek keretében pedig a HTPC rendszer és a WEB2.0 alkalmazások integrálása, a felhasználói felület általánosabbá tétele és az alkalmazott hardver hatékonyságának növelése. A HTPC rendszerek egyesítik a web és a TV lehetőségeit, ezzel új piaci lehetőségeket is nyitnak (például webes kattintás alapú mérés a TV-reklám megjelenés esetében, illetve célzott reklám kiszolgálás). A HTPC rendszer lehetővé teszi a nemlineáris és interaktív tévézést is. A megvalósítandó fejlesztéssel egy olyan, magyar viszonyok között is elérhető árú és felhasználóbarát termék kívánunk létrehozni, mellyel webes hozzáférés alapon kiváltható a kábel-TV előfizetés, és amelyre a nappaliban lévő összes szórakoztatási funkció telepíthető. A termék sikeres létrehozása és bevezetése esetén egy újabb, reklámok rendkívül hatékony, akár személyre szabott elhelyezésére is alkalmas platformhoz jutnánk, amivel kiegészíthetnénk a meglévő média-portfóliónkat. Az ilyen platformon közvetített reklám - célzott jellegénél fogva - magasabb áron volna kínálható a hirdetőknak. Mindezek miatt média fókuszú társaságként is érdemes felvállalni a technológiai fejlesztéssel járó fokozott kockázatokat, megkísérelve ezzel az adott szűk területen működő reklámszolgáltató vállalkozások közé kerülni.

EMGPrint 2009 április végétől szüneteltetésre került az EST.TV Magazin kiadása. A döntés oka az volt, hogy ugyan a magazin a 2008 tavaszi indulás után komoly sikereket ért el a terjesztés optimalizálása és az olvasószám növelése terén, azonban a reklámpiaci tendenciák kedvezőtlen alakulása miatt az investíciós időszak várhatóan nagymértékben elhúzódott volna. Az EST.TV Magazin „reklámfüggősége” - ingyenes kiadványként - igen komoly volt, ugyanakkor a heti 150 ezer példányban nyomtatott kiadvány megjelentetésének szüneteltetése szignifikáns költségmegtakarítást jelent az EMG számára.

Ezzel párhuzamosan a magazin kiadásának szüneteltetése lehetővé tette, hogy a költségmegtakarítás mellett, a már ismert, és a válság ellenére is relatív jól működő médiatermékekre több erőforrást allokáljunk, és a Pesti Est, az Est Lapok, valamint az online portfólió tekintetében már korábban, a szükséges változtatásokra és fejlesztésekre koncentráljunk. Mindezek keretében 2009 júniusától mind kivételében, mind tartalmi elemeiben megújult a Pesti Est és Est Lapok lapcsaládja, melyet hamarosan követ majd a kapcsolódó online portfólió (est.hu és tematikus oldalai) megújulása is.

A megújítás eredményeképpen a Pesti Est és a hozzá tartozó Est Lapok olvasottsága - hosszú idő után - ismét szignifikáns növekedésnek indult. A lapok együttes olvasottsága az év második felére 400 ezer fő körül stabilizálódott. A megújuláshoz kapcsolódóan az előállítás állandó költségei - mind szerkesztőségi, mind gyártási oldalon - csökkentek. 2009 februárjától Fidelio Est néven jelenik meg a korábbi Fidelio Sógó, az EMG és a Fidelio Média 65-35 százalékos tulajdonában álló közös prémium kulturális programmagazinja. A lap 2007-ben a korábbi két piacvezető kulturális-művészeti programmagazin, a Pesti Est Sógó és a Fidelio Magazin összeolvadásával jött létre. A havonta 112-128 színes oldalon megjelenő, országszerte 50 ezer példányban terjesztett kiadvány 2009-ben is - hasonlóan az elmúlt évekhez - piacvezető pozícióban működött és pozitív üzleti eredménnyel zárt. A 2009-es év eseményei közül említést érdemel az is, hogy a Fidelio Sógó számos különszámot is megjelentetett. A névváltoztatás célja, hogy a kiadvány még szorosabban integrálódjon az EMGPrint portfólióba.

2009. március 13-án, a Szabad Sajtó Napja alkalmából rendezett ünnepségen a Fővárosi Önkormányzat Csengery Antal-díjjal tüntette ki a Pesti Est programmagazint. A díj azon újságírók és szerkesztőségek munkáját ismeri el, akik a fővárost érintő hírekről hosszú időn át magas színvonalon és hitelesen adtak tájékoztatást a sajtóban.

2009-ben a szokásosnak mondható nyári fesztivál különszámok területén lényeges változás volt, hogy a Sziget Fesztivál idegen nyelvű programfűzeteit a Pesti Est helyett a szintén az EMGPrint portfólióba tartozó Time Out Budapest adta ki. Ezen a téren a 2008 decemberi induláshoz képest komoly sikerként könyvelhető el, hogy a nyári turista szezon során sikerült „break even” szintre hozni a Time Out Budapest magazint, azaz ekkor a lapba akviritált reklámbevételek teljes mértékben fedezték a lapkiadás közvetlen költségeit.

Emellett 2009 decemberében megjelent a Time Out Budapest magyar nyelvű kiadásának próbaszáma is, amely 2010 februárjától szintén havilapként, 15 ezer példányos megjelenéssel üzemel. Már a lap próbaszámának eladásai is bizakodásra adnak okot (több mint 2 ezer eladott áruspéldány), nem véletlenül: egy olyan szegmensben (urbánus kulturális tartalom) jelenik meg a nemzetközi márka, amelyben igen kevés versenytársa van a magyarországi sajtópiacra.

Az EMG szakmai befektetőként egy magyar pénzügyi befektetőtársasággal közösen 2010. március 16-án kötelező erejű Term Sheet-et írt alá a Sanoma Budapest Kiadói Zrt-vel a Sanoma Budapest tulajdonát képező „Exit” című programmagazin és az ahhoz kapcsolódó eszközök és vagyoni értékű jogok (lapengedély, védjegyek, exit.hu domain) átruházása, egyes munkavállalók átvétele tárgyában.

A Term Sheet alapján a vonatkozó átruházási szerződések megkötésére az elkövetkező heteken belül kerül majd sor. A szerződések megkötését, illetve zárását követően az Exit-et az EMG és pénzügyi befektetőtársa által erre a célra létrehozandó közös társaság (projektcége) fogja kiadni. Az exit.hu weboldal átvétele fokozatosan történik majd, míg az exit24.hu weboldal – nem programmagazinhoz kapcsolódó site-ként – a Sanoma Budapest tulajdonában marad.

Az EMG és pénzügyi befektetőtársa az Exit kiadására létrehozandó projektcégben 20-80 százalékos arányban vesz majd részt. A kisebbségi tulajdonos EMG gyakorolja majd a menedzsment jogokat, míg a pénzügyi befektető feladata lesz a megvásárláshoz és a működéshez szükséges finanszírozás nyújtása. A pénzügyi befektetőtárs tulajdonosai a médiában eddig nem érdekelt magyar magánszemélyek, akik további média befektetéseket jelenleg nem terveznek. Nyitottak ugyanakkor arra, hogy a projektcég többségét a későbbiekben az EMG részére értékesítsék.

II.1.1. A Média Üzletág piaci környezete

A Média Üzletág konszolidációba teljes körűen bevont cégeinek és azok termékeinek legfőbb bevételi forrása a reklámok értékesítéséből és egyéb marketing, illetve szponzorációs tevékenységből ered. A 2008-as év végén jelentős megtorpanás volt érezhető a megváltozott világgazdasági környezet reklámköltségekre gyakorolt hatása miatt, amely a teljes hazai médiapiacra érezte hatását. Mindezen negatív folyamatok a 2009-es évben tovább erősödtek, érezhetően visszavetve a teljes reklám-, és ezáltal a médiapiac teljesítményét.

A teljes reklámpiac listaáras bevételeinek alakulása jól mutatja az ágazatban tapasztalható válsághatásokat: amíg a teljes piac listaáras reklámköltsége 2008-ban több mint 8 százalékkal nőtt az előző évhez képest, addig ugyanez a szám 2009-ben 7,4 százalékos csökkenést mutatott. Ha figyelembe vesszük, hogy a médiainfláció (listaárak változása) meghaladta a 10 százalékot is, akkor jól látszik, hogy valójában ennél komolyabb visszaesésről beszélhetünk.

Mindezek mellett érdemes megemlíteni, hogy a válság egyik érezhető hatása az is, hogy a hirdetőik egyre nagyobb kedvezmények mellett szeretnék hirdetési felületeket vásárolni, így könnyűszerrel becsülhető, hogy a teljes, televíziós költéseket is tartalmazó reklámpiac visszaesése a 15-25 százalékot, míg a televíziós költések nélküli reklámpiac visszaesése a 30-40 százalékot is elérhette a 2009-es évben.

A **magazinpia**c egyértelműen az egyik vesztese a válságnak. Amíg a listaáras bevételek 2008-ban még - a már akkor is szerénynek mondható - 3,6 százalékkal nőttek 2007-hez képest, addig 2009-ben ez a szám már 20 százalék feletti csökkenést mutat. A listaáras bevételek csökkenése kevesebb eladott felületet mutat, és ez indukálja a fent említett alacsonyabb értéken történő értékesítést is.

A Pesti Est piaci részesedése az ingyenes programmagazinok piacán folyamatosan 60 százalék feletti volt, és ezt a pozícióját 2009-ben is megőrizte. Ez a teljes sajtópiacból 5 százalék körüli piaci részesedést jelent (a listaáras bevételi adatok alapján).

Az **online** a legdinamikusabban fejlődő szegmense a médiapiacnak. Újabb és újabb szereplők indultak a piacon, erőteljes a szegmentálódás. Ennek köszönhetően azonban a régebbi szereplők bevételeinek növekedése évek óta lassú. Szintén komoly csapást mért rájuk a reklámköltségek szűkülése, 2009-ben a listaáras növekedés visszaesése a ténylegesen realizált árbevétel szintjén valójában már komoly csökkenésbe fordult, mely akár a 18-20 százalékot is elérhette. 2008-ban több mint 50 százalékkal nőtt a listaáras bevétele az online médiának. Ezzel szemben 2009-ben a növekedés alig 15 százalék volt az előző évhez képest, ami történelmi mélypont az online szegmensben. Mivel a mért médiumok köre is dinamikusan bővül, érdemes tehát az új belépők nélkül is megnézni a változásokat, így 11,4 százalékos csökkenés tapasztalható! Az online piacot is elérte tehát a válság, azonban az új belépőkkel együtt (de csak velük) még képes a növekedésre.

Az **indoor** piac listaáras bevételei 2008-ban még közel 60 százalékkal nőttek. Ez a szám azonban 2009-re jelentősen visszaesett, ekkor több mint 40 százalékos csökkenést könyvelt el a szegmens. Ez az óriási mértékű változás a kiesett szereplőknek köszönhető, ha ezek bevételeit nem vesszük figyelembe, akkor a csökkenés mértéke 25 százalék körüli, amely még így is magasnak tekinthető. A drasztikus változás elsődleges oka, hogy a médiatervekből nem ritkán teljesen kimarad az indoor, valamint minden más „ambient média”-ként számon tartott felület.

A rádiós piac listaáras bevételei 2008-ban majd 20 százalékkal nőttek az előző évhez képest. A 2009-es év azonban már 14 százalékos csökkenést hozott. Ez a csökkenés azonban csak részben a válság hatása, a hirdetők, reklámozók természetesen realizálták a két országos frekvencián végbement változásokat, így sokan szegmensben kívül kerestek megoldást (nem rádiós megjelenésekkel).

A magyarországi rádiós piacot - a közrádió adóit leszámítva - két országos, néhány kvázi országos hálózatba kapcsolódott, több körzeti és sok helyi rádióadó jelenti. A rádiós reklámtorta legnagyobb szeletét a két országos kereskedelmi adó viszi el, a maradék a többi szereplő osztozik. A NeoFM a korábbi legnagyobb szereplő frekvenciáin kezdte meg működését. Célunk, hogy a NeoFM minél hamarabb elérje és stabilan megtartsa a piacvezető pozíciót.

A két korábbi országos kereskedelmi rádió kiesésével és az új belépőkkel megváltozott rádiós piacon 2010 januárjától a korábbi naplós módszer helyett hibrid adatfelvételi módszerrel történik a hallgatottság mérése. Ezt a mérési módszert a médiavásárló ügynökségeket képviselő Magyar Kommunikációs Ügynökségek Szövetsége (MAKSZ) is támogatásáról biztosította. A korábbi országos kereskedelmi adók 2009. november 18-i megszűnésétől kezdődött átmeneti időszakban a rádióadók és a MAKSZ tagjai által hivatalos adatszolgáltatásként elfogadott Ipsos-GfK hallgatottsági adatbázisában a két új országos adóra vonatkozólag nem tettek közzé külön adatokat. Ugyanakkor ebben az időszakban több, nem elfogadott módszerrel végzett felmérés eredményei is napvilágot láttak, amelyek a piacnak az országos frekvenciák hátrányára történő átrendeződéséről számoltak be. Ezeket az eredményeket az első ízben 2010 januárjára vonatkozólag közzétett Ipsos-GfK „hivatalos” hallgatottsági mérés csak lényegesen kisebb mértékben igazolta vissza. Fontos megjegyezni azt is, hogy a NeoFM véglegesnek tekinthető műsorstruktúrája csak 2010 januárjának második felétől állt fel. Napjainkra az erőviszonyok tisztázódtak, a Ipsos-GfK által bevezetett hibrid adatfelvételi módszer 2010 márciusára vonatkozó mérése szerint a Neo FM reggeli műsora, a Bumeráng a leghallgatottabb ebben az üzleti szempontból legfontosabb időszámban, a hirdető számára legértékesebb 18-49 éves korosztály körében.

II.2. Anyavállalati események

Ebben az alfejezetben az econet.hu Nyrt. és az irányítása alatt álló, konszolidációs körbe vont, nem média jellegű befektetések eseményeiről és eredményeiről adunk tájékoztatást.

Az econet.hu Nyrt. - összhangban az új cégcsoport stratégiával - folytatja a cégcsoport strukturális, egypólusú médiavállalattá történő átalakítását. Ennek megfelelően anyavállalati szinten alapvetően média fókuszú vagyonezelési tevékenység folyik. Ez a Média Üzletág, valamint az econet.hu Nyrt. 2007 előtt szerzett nem média jellegű befektetéseinek tulajdonosi irányítását és ellenőrzését foglalja magában. Itt zajlik a Média Üzletágat érintő stratégiai döntések meghozatala, a cégcsoport központi adminisztrációja és az esetleges akvizíciós tevékenység.

Az éves rendes Közgyűlés 31/2009. (04. 29.) számú határozatával megújította és kismértékben módosította a Közgyűlés 34/2008. (04. 24.) számú határozatát, amely felhatalmazta a Társaság Igazgatóságát saját részvény vásárlására az econet.hu cégcsoportba tartozó gazdasági társaságoknál tervezett opciós részvényvásárlási program fedezetének biztosítása, továbbá a Társaság által tervezett további akvizíciók során vételár megfizetése, illetve a tőkeszerkezet optimalizálása céljából.

Az Igazgatóság a fenti felhatalmazás alapján, az abban foglalt célokból 2008. október 10. és 2009. február 19. között - több részletben - mindösszesen 210 darab (2.100.000 darab törzsrészvénynek megfelelő), 2009. márciusi lejáratú, határidős vételi kontraktust nyitott, 72,96 forintos részvényenkénti átlagáron. Ezen kontraktusokat előbb 2009. március 20-án 52,8 forintos részvényenkénti átlagáron, 2009 júniusi határidőre, majd 2009. június 18-án 57 forintos részvényenkénti átlagáron 2009 szeptemberi határidőre, ezt követően 2009. szeptember 18-án 63 forintos részvényenkénti átlagáron 2009. decemberi határidőre, majd 2009. december 17-én 126 forintos részvényenkénti átlagáron 2010 márciusi határidőre, ezután 2010. március 17-én 129 forintos részvényenkénti átlagáron 2010 júniusi határidőre görgetett tovább. A tranzakciókra tőzsdéi ügyletek keretében, az Equilor Befektetési Zrt. mint befektetési szolgáltató igénybevételeivel került sor.

A Társaság 2009. július 6-án megtartott rendkívüli közgyűlése elfogadta a *Bevezetés* című fejezetben már említett új cégcsoport stratégiát. Az új stratégiának megfelelően megváltoztatásra került a Társaság cégneve is, a korábbi econet.hu Média, Telekommunikációs és Vagyonkezelő Nyilvánosan Működő Részvénytársaság elnevezés helyébe az econet.hu Média és Vagyonkezelő Nyilvánosan Működő Részvénytársaság elnevezés lépett.

A Társaság részvényei továbbra is a Budapesti Értéktőzsde Részvények „A” kategóriájában rognak, immár hatodik időszakban BUX-kosártagként, a BUMIX-kosárban való folyamatos részvétel mellett. A 2009Q1-Q3 átlagos napi forgalma nem, a 2009Q4 átlagos napi forgalma (az országos rádiós pályázat eredményhirdetését követően) viszont elérte a 100 millió forintot és így a részvény a jogszabályi meghatározás szerint a 2010Q1 időszakban likvid értékpapírnak minősült. Az econet.hu részvény a forgalmi adatok alapján a likvid értékpapír besorolástól függetlenül is a BÉT legnagyobb forgási sebességű részvényeinek egyike.

A beszámolási időszakot követően a Társaság rendkívüli közgyűlést tartott, amely 3/2010. (02. 01.) számú határozatával megújította az Igazgatóság 2009. december 31-én lejárt alaptőke-emelésre vonatkozó felhatalmazását. Az új felhatalmazás 2015. január 31-ig szól, az alaptőke-emelés összege névértéken egyetlen naptári évben sem haladhatja meg a megelőző év december 31-i alaptőke 100 százalékát. A felhatalmazás a korábbi részletszabályok fenntartása mellett az átváltoztatható kötvények kibocsátási szabályait is pontosította.

III. Az Externet Nyrt. részesedés értékesítése

A Társaságnak a korábbi Telekommunikációs Üzletág központjául szolgáló Externet Nyrt-t érintő legjelentősebb időszaki döntése az econet.hu Nyrt. közvetett tulajdonában álló 76,83 százalékos Externet Nyrt. részesedés értékesítésére irányuló szerződés megkötése volt. A szerződéskötéshez az alábbi indokok vezettek.

A világgazdasági válság kedvezőtlen hatásai a 2008-as év végén vártnál jelentősebben érintették az econet.hu Nyrt-t. Az azóta elmélyült válság - ami a magyar gazdaság eleve fennálló strukturális problémái miatt hazánkban valamivel fokozottabban jelentkezik - mind a Média, mind a korábbi Telekommunikációs Üzletágunk területén az egész magyar gazdasághoz hasonló mértékű problémákat okozott annak ellenére, hogy azokat aktív költségcsökkentő és egyéb intézkedésekkel ellensúlyoztuk. A cégcsoportnak fel kellett készülnie arra is, hogy az idei év hátralévő részében az árbevételén felüli finanszírozáshoz juthasson. Ennek külső forrása bankhitel vagy a cégcsoportba történő tőkebefektetés lehet.

A cégcsoport 2007-08-as növekedése egyben a bankhitelek megtízszereződésével is járt (az állomány mintegy 100 millió forintról 1 milliárd forint körüli összegre nőtt). Ez a tény önmagában sem iparágilag, sem általában nem volt eltűzött a cégcsoport árbevételéhez és üzemi eredményéhez képest, azonban a tevékenységek az aktuális banki hitelezési környezetet és gyakorlatot figyelembe véve elérték az ésszerű feltételek mellett történő hitelhez jutási lehetőségek határát. Mindemellett a meglévő banki hitelek kamatteltételei is egyre kedvezőlenebbé váltak.

Ebben az időszakban még a jóval fejlettebb tőkepiacokon is megritkultak a részvénykibocsátások és a közvetlen tőkebefektetések száma is jelentősen csökkent, a megvalósult tranzakciók pedig alacsony árazás mellett mentek végbe. Ez a tendencia a magyar piacon sajnos fokozottan jelentkezett, ésszerűen nem volt feltételezhető, hogy a tevékenységeink kapcsán kiugróan egyedi és befektetői szempontból kivételes lehetőséget jelentő momentum nélkül (ilyen lehetett volna pl. a negyedik mobilszolgáltatóban való részvétel) a 2009-es év folyamán pótlólagos tőkét vonhassunk be.

A fentebb vázolt körülmények miatt a cégcsoport belső forrásait kellett erősíteni. A belső források növelésének kézenfekvő módja az árbevétel és az eredményesség növelése lehetett volna, azonban nem indulhattunk ki abból, hogy a 2009. év adatai elérik a 2008-as szintet.

A belső források növelésének másik lehetséges módja egyes befektetéseink értékesítése volt. A korábbi Telekommunikációs Üzletág egyfelől az önálló tőzsdei bevezetéssel és működéssel felkészültebb volt az egyben történő értékesítésre, másfelől itt láttunk fokozottabb finanszírozási kockázatokat (pl. nagyobb banki hitelteher, lassuló piac és élesedő verseny, folyamatos technológiai követési és egyben beruházási kényszer, szállítói kiszolgáltatottság, új piaci és technológiai folyamatok lassú lekövetése a szabályozási környezet terén), amelyek hatását a világgazdasági válság is tovább erősítheti. Az értékesítésre irányuló döntést erősítette továbbá, hogy az Externet Nyrt. cégmérete nem érte el a tőzsdei bevezetése óta kialakult piaci helyzetnek megfelelő optimális szintet. A bevezetés egyik fő célja az volt, hogy a kis és közepes méretű internetszolgáltatók piacán érdemben részt vehessünk a konszolidációs folyamatban, azonban ennek további feltételei a fentebb általánosságban is bemutatott szűkös tőke- és hitelforrások miatt kevésbé voltak adottak.

Ezzel szemben a médiapiac állandó növekedése (a válságévek kivételével) prognosztizálható volt, mert a piac fejlődése nem függ olyan fogyasztói plafonoktól, mint például a technikai lefedettség és technológiai fejlődés, hanem csak és kizárólag a teljes hirdetési piac volumene hat rá. Ilyen formán tehát, aki - bármilyen platformon - népszerű és/vagy hirdetési szempontból értékes terméket tud előállítani, az sikeres lehet, mindez nem beruházás, hanem szaktudás és piacismeret, illetve az ehhez kapcsolódó intuíció kérdése.

Az ingyenes médiatermékek előretörése jelzi a jövő médiájának irányát. A felhasználó számára ingyen hozzáférhető, színvonalas médiatartalom már évtizedek óta növekvő súllyal bír a médiapiacra (a tv, az internet előfizetési díja a fogyasztó szemszögéből elkülönül a tartalomtól). A Média Üzletágunk (EMG) ingyenes portáljára előremutató és a válságban túllépve a további fejlődés és siker lehetőségét is hordozza. Az EMG már most is bevezetett és ismert, a véleményvezérek körében kimondottan népszerű brandeket tömörít. Az EMG igen gyorsan képes reagálni egy adott piaci változásra, körülményre, akár lényeges investíció nélkül is (jó példa erre a Facebook és Exit megállapodás), ráadásul ezen a piacon - a távközlés területén kialakult, nagy szereplőkkel lefedett piaccal szemben - könnyebben optimalizálható a cégméret a mindenkori piaci részesedés szintjére.

A 2009. május 11-én megkötött részvény adásvételi szerződés az Externet Nyrt-t finanszírozó Commerzbank Zrt. jóváhagyásával 2009. június 9-én lépett hatályba.

A tranzakció az Externet Nyrt. részvényeinek - meglehetősen illikvid piacon kialakult - tőzsdei áránál csak lényegesen alacsonyabb, - az azonnal és feltétel nélkül esedékes vételrészét figyelembe véve - 520 millió forintos értéken valósult meg. Az ár kialakításánál lényeges körülményként jelentkezett, hogy az ügylet tárgyát képező részvények eladásával az econet.hu cégcsoport banki hitelterhei közel kétharmadától, valamint az ezekhez kapcsolódó Externet Nyrt. kapcsán vállalt háttérgaranciái alól is mentesült. Emellett a tranzakciós érték kialakítását nagyban befolyásolták az Externet Nyrt. tőzsdei bevezetése óta eltelt időszakban a távközlési és ezen belül különösen a szélessávú internet szolgáltatói szektorban kialakult nehézségek és megváltozott árazások, a globális pénz- és tőkepiaci helyzet hatásai, valamint - az előzőekben említett hatások által is befolyásoltan - az Externet Nyrt. üzleti és pénzügyi helyzete is.

A vevő a cég menedzsmentjét adó tulajdonosokkal, mint összehangoltan eljáró személyekkel együtt a vonatkozó jogszabályok szerint 2009. június 24-én nyilvános vételi ajánlatot kezdeményezett az Externet Nyrt. további, a piacon lévő mintegy 0,33 százalékos mértékű (21 ezer darab körüli) részvényeire, amelyet a Pénzügyi Szervezetek Állami Felügyelete 2009. október 19-i határozatával hagyott jóvá.

IV. A Társaság tevékenységének főbb kockázatai

A Társaság tevékenységével, illetve a részvényeibe való befektetéssel kapcsolatos főbb kockázati tényezők: a) a Társaság tevékenységére jellemző kockázatok, b) a részvénybefektetés általános kockázatai, c) az általános politikai kockázatok.

A Társaság tevékenységéhez kapcsolódó kockázatok értékelésekor a Társaság (média fókuszú) vagyonkezelési tevékenységéből kell kiindulni, amiből következően a Társaság befektetéseként szereplő vállalatok, tehát a Média Üzletág és a nem média jellegű befektetések tevékenységéhez kapcsolódó kockázatokat kell figyelembe venni.

A Média Üzletág kockázatai közül az offline (print, indoor) média tevékenységénél a lakossági fogyasztás esetleges visszaesésének a hirdetési piacra gyakorolt általános hatását, illetve elsősorban a print média területén érezhető reklámpiaci visszaesést kell kiemelnünk. Az online médiapiac tekintetében pedig kockázati tényezőként jelentkezik, hogy a piac bővülése ellenére a változás nem érinti egyenletesen az összes piaci szereplőt, növekszik a verseny, illetve az internetes felhasználói szokások. Ennek következtében az ezt kiszolgáló alkalmazások az elmúlt évek során jelentős változáson mentek keresztül, amely természetesen kockázatként jelentkezik az ebben a szegmensben kialakított üzleti modellek megvalósulása során, így érintheti a Társaság által kialakított online média-portfóliót és az ahhoz kapcsolódó tartalomszolgáltatásokat is. A médiatevékenységhez kapcsolódóan az előbbieken kiemelt általános kockázatokon túl a rádió műsorszolgáltatás eredményessége tekintetében kockázatként jelentkezik egyfelől az erős verseny, illetve a teljes szegmens gyenge reklámpiaci jelenléte, másfelől az esetleges, a médiapiac egyéb szegmensei javára történő, részben technológiai okokra, részben a fogyasztói szokások változására visszavezethető átrendeződések, továbbá a hallgatottság mérésére vonatkozó eljárások esetleges megváltozása is. Az új országos frekvencia kapcsán ki kell emelni a piacra lépés kockázatát; új név alatt induló adóként nem automatikus, hogy a korábban azonos frekvencián sugárzó adó által elért piaci részesedés azonnal elérhető vagy megőrizhető. Ugyancsak kockázatok jelentkehetnek itt a sugárzott tartalommal kapcsolatos felelősség körében. A rendezvényszervezői tevékenységgel összefüggésben további kockázat adódhat egyebek mellett az esetleges kedvezőtlen időjárásból, közlekedési problémákból, egészségügyi krízishelyzetekből, a fellépők személyében rejlő okokból (betegség miatti lemondás, stb.), illetve jellemzően itt jelentkehetnek árfolyamkockázatok is. A teljes Média Üzletág kapcsán kockázatként jelentkehetnek a mindenkori médiaszabályozás olyan elemei, amelyek egyes médiaeszközök tulajdonosának más médiaeszközök tulajdonlására vonatkozó jogosultságát kizárják vagy feltételekhez kötik.

A 2009. november 19-én elindult országos kereskedelmi rádiós tevékenység körében kockázatként jelentkezik, hogy a vonatkozó pályázattal kapcsolatban egy vesztes pályázó pert indított az ORTT és az FM1 Zrt. ellen. A pert a jelen gyorsjelentés közzétételének időpontja szerinti állását *A Média Üzletág eseményei* című alfejezet *EMGBroadcast* című pontjában részletesen bemutatjuk. Nem kizárt, hogy a pályázattal kapcsolatban további vesztes pályázók is per(ek)e)t indítanak.

A nem média jellegű befektetések tevékenységei közül kiemelendő a grid technológia alkalmazásához kapcsolódó kockázat, mivel az ilyen alkalmazásokkal kapcsolatos gyakorlat különösen Magyarországon, rendkívül ritka, így mint minden újszerű és előremutató technológia bevezetésénél és üzleti célú felhasználásánál jelentős kockázati tényezők állnak fenn.

A fenti rövid összefoglalás mellett ki kell emelni a jelenlegi világgazdasági válságkörnyezetből adódó bizonytalanságokból következő kockázatokat. Annak ellenére, hogy a napról napra formálódó gazdasági folyamatok végső, a Társaságot és piacait érintő hatásai még nem vagy nem teljes körűen ismertek, az egyes tevékenységek piaci környezetével foglalkozó fentebbi részekben röviden vázoljuk az ezzel kapcsolatos elgondolásainkat. Általános érvénnyel kijelenthető azonban, hogy a Társaság - minden más gazdálkodóhoz hasonlóan - jelentősen megváltozott piaci viszonyok közé került. A jelentősen megváltozott piaci viszonyok és körülmények magukban hordozhatják az értékelési szintek - esetlegesen ártértékelési kötelezettséggel is járó - elmozdulásait, valamint a finanszírozhatóság és az előre nem számolható veszteségek kockázatát. Ezekon felül a gazdasági helyzet esetleges további romlása esetén fokozódhat a szerződéses partnerek nemfizetési kockázata, amely a megfelelő likviditás fenntartását veszélyeztetheti. A Társaság saját részvényekre vonatkozó határidős ügyletei miatt specifikus kockázatként jelentkezik a világgazdasági válságkörnyezetben az elmúlt időszakban tapasztalt tőkepiaci volatilitás is.

A Társaság tevékenységének legjobb tudomásunk szerint lényeges, az átlagos iparági környezetvédelmi kockázatot meghaladó kockázata nincs. Tevékenységünk során törekszünk a környezetvédelmi felelősségvállalásra; ennek jegyében egyebek mellett print kiadványaink legnagyobb része újrahasznosított papíron kerül kiadásra, a szabadtéri rendezvényeinken pedig a lehetőségekhez képest szelektív hulladékgyűjtést folytatunk.

Az econet.hu Nyrt. tevékenységével kapcsolatos általános és üzletági kockázati tényezőket részletesebben is bemutatta a 2008. április 17-én közzétett törzsrészvények tőzsdei bevezetéséhez készített összevont tájékoztató és hirdetmény, melynek közzétételét a PSZÁF E-III/20.427/2008. számú határozatával 2008. április 15-én engedélyezte.

V. A Társaság rövid- és középtávú feladatai

Az econet.hu cégcsoportnak az új stratégiának megfelelően kialakított struktúrája leképezi a legfőbb tevékenységi ágazatokat, így az üzleti tevékenység:

- a Média Üzletágban, és
- az Anyavállalatnál (lásd II.2. alfejezet bevezető rész) folyik.

A rövidtávú feladatok körében nem feledkezhetünk meg arról, hogy az elmúlt évtizedekben példa nélküli világgazdasági válságban dolgozunk. A Média Üzletág és az Anyavállalat feladatait mindenkor ennek figyelembe vételével kell felülvizsgálni és elvégezni.

V.1. Média Üzletág

A Média Üzletág központi cége az EMG, amely valamennyi média-befektetés tulajdonosaként előkészíti a Média Üzletágot érintő stratégiai döntéseket, kialakítja és végrehajtja az Üzletág üzletpolitikáját, továbbá működteti az integrált belső ellenőrzés rendszerét. Az EMG alá tartozó média-portfólió öt szervesen összetartozó és egy, jelenleg függetlenül működő (event) üzletágra tagolódik.

Rövidtávú feladat, hogy a 100 százalékban EMG tulajdonú - illetve az EMG által kötött megállapodás alapján hasznosított - termékekhez kapcsolódó tevékenységek a jelenleginél még kevesebb cégben valósuljanak meg.

Az EMG rövidtávú célja a világgazdasági válság negatív hatásainak kivédése. Közép- és hosszútávú stratégiai célkitűzése az, hogy a jelenlegi portfólióját egy még szélesebb alapon nyugvó, több médiatípust lefedő, egységes irányítású, minél üzemgazdaságosabb működésű média-portfólióvá fejlessze.

Erre - a meglévő brandekre építve vagy ezeket kiterjesztve, illetve új brandek létrehozásával vagy megszerzésével - három módon nyílnak lehetőségek:

- (a) akvizíciók útján,
- (b) saját vagy külső partnerrel közös termékfejlesztéseken keresztül (legutóbbi és fontos példa a saját termékfejlesztésre a NeoFM felállítása),
- (c) reklámértékesítési vagy kiadói képviselői ellátásával (erre a közelmúltban két példa is volt: a TimeOut Budapest megjelentetése, a facebook.com magyarországi reklámértékesítésének ellátása).

Az EMG média-portfóliójának gerincét a fogyasztó számára ingyenes termékek alkotják. Ez a szegmens - bár reklámpiaci kitettsége kétségtelenül nagyobb, mint a „fizetős” médiáé - hosszú távon is életképes és sikeres tud lenni, legyen szó akár elektronikus, akár nyomtatott vagy online médiáról.

Az EMG Event üzletágában ezzel szemben - a Gyerek Sziget kivételével - a fizetős (jegyáras) modell érvényesül. Ebből adódóan itt állandó célunk az optimális (magas, de az egyes rendezvényeket nem túlterhelő, a szponzorok és egyéb hirdetők számára is értéket képviselő) látogatószám elérése. Ez egyrészt a közérdeklődésre számot tartó, színvonalas programok létrehozásával, másrészt a közösségi élmény feltételeinek megteremtésével lehetséges, ugyanakkor folyamatosan ellensúlyozni kell a jegyvásárlás ellen ható mindenkor változó körülményeket is (pl. 2009-es diákkedvezmény a Sziget Fesztiválra). Közép- és hosszútávon itt is célunk, hogy akár a magyar, akár más piacokon újabb, az előzőekben írtaknak megfelelő rendezvényeket hozzunk létre, alapvetően a Sziget Kft-ben felhalmozott tapasztalatra és üzleti kapcsolatrendszerre alapozva.

Az eMusic Kft-vel a Média Üzletág jelen van a digitális szerzői jogkezelő és értékesítő rendszerek piacán, és a nemzetközi szinten is dinamikusan növekvő online zene és video tartalom értékesítés egyik meghatározó szereplőjévé válhat a régióban. Az eMusic Kft. által a www.songo.hu cím alatt működtetett zeneáruház sikerét az is mutatja, hogy befejeződött a zenei portfólió bővítésének első szakasza, amelynek eredményeképpen az összes nagy, nemzetközi zenei kiadó tartalma elérhetővé vált a felhasználók számára. Erre alapozva, a megfelelő pénzügyi, műszaki és jogi háttér megteremtésére esetén az eMusic Kft. a Média Üzletág egyéb szereplőivel (elsősorban a NeoFM-mel) hangsúlyos együttműködést alakíthat majd ki.

Az EMG portfóliója - jelenlegi méretében is - mind célcsoportját, mind az előállítás módját tekintve szerves egységben működik. Célunk, hogy ez a rendszer a fentiek szerint egyre növekvő méretben és egyre növekvő mértékben legyen képes a médiatermékek igénybevevőit (olvasók, nézők, hallgatók, látogatók) értékes, érdekes, igényes és hiteles információkkal ellátni és szórakoztatni.

A fentiek megvalósulásával természetesen a média-portfólió hirdetési felületeinek értékesítése is hatékonyabban történhet, hiszen egyrészt a sajtóportfólióban az ingyenesség ténye, az event portfólióban pedig az érdeklődés mértéke lehetővé teszi a magas eléréseket egy-egy célcsoporton belül. Ezáltal a rendszer a magyarországi 15-39 éves fiatalokat egyedülállóan nagy tömegben és mégis jól pozicionálható eléréssel tudja megszólítani. Az EMG termékei így a hirdetők számára is értékes reklámszervezőként szolgálnak, ugyanakkor média- illetve event piaci súlyt is képviselnek.

Az EMG média-portfólió 2009. november 19-én új elemmel bővült. A NeoFM elnevezésű országos kereskedelmi rádióadó a fogyasztók potenciális elérését még szélesebbé teszi mind területileg, mind korcsoportok és státusz szempontjából. A rádióadó az ország területének 81 százalékán fogható. Az ezen a frekvencián adó korábbi műsorszolgáltató hallgatótáborra milliós nagyságrendű volt és szinte minden kor- és egyéb célcsoportot lefedett. Célunk, hogy a NeoFM minél hamarabb elérje és megtartsa a piacvezető pozíciót, emellett pedig gyorsan és zökkenőmentesen beillesztésre kerüljön az EMG média-portfóliójába és kiaknázásra kerülhessenek a különféle portfólió elemek közötti potenciális kölcsönös előnyök, mind a működés, mind az értékesítés során.

Természetesen egy országos rádió beindítása és működtetése a beruházási időszakban - a bevételek függvényében - a saját erőforrásaink felüli további forrásbevonást igényelhet. A nyertes pályázatunkban ún. „sales house” vagy kereskedőház üzleti modell alkalmaztunk, amely szerint a rádió reklámértékesítési és marketing tevékenysége az ahhoz kapcsolódó költségekkel együtt kiszervezésre kerül majd. Ennek megfelelően a rádiós és kapcsolódó tevékenységek már az első teljes évben milliárdos nagyságrendű árbevétele az EMG-ben fog megjelenni, ahová ez a kiszervezés történik. Fontos információ azonban, hogy a pályázat és az annak alapján megkötött műsorszolgáltatói szerződés szerint, ha a rádiós cég és a kereskedőház ún. kapcsoló vállalkozások (azonos érdekkörök mindkettőben

befolyásoló - 25 százaléknál nagyobb - részesedése van), akkor az árbevételük a 2011 júliusától fizetendő árbevétel arányos műsorszolgáltatási díj kiszámítása szempontjából összeadódik (addig a műsorszolgáltatási díj fix összegben került megállapításra). Ennek megfelelően előfordulhat, hogy az akkor vagy addig aktuálisan fennálló helyzet tükrében dönteni kényeserülünk majd, hogy melyik tevékenység végzését kívánjuk befolyásoló részesedéssel végezni. Egy ilyen döntés meghozatala során kiemelkedően és megkerülhetetlenül fontos szempont lenne, hogy bármilyen külső befektetőtárs bevonása esetén az FM1 Zrt. és az általa működtetett NeoFM az EMG média-portfóliójával mindenkor szerves, egymást erősítő tartalmi, illetve értékesítési egységben oly módon működhessen, hogy a teljes árbevétel és a kereskedőházi tevékenység eredménye a kizárólagos tulajdonunkban álló EMG-nél mint kereskedőháznál jelentkezzen. Az FM1 Zrt-ben a cég sikeres működésére közvetlen kihatással bíró menedzsment is kisebb ösztönző részesedést szerezhet majd, a későbbiekben megállapítandó mértékben és feltételekkel.

A Sziget Kft. akvizíciós folyamatának 2009. május 8-i módosítása a jelen fejezet bevezetőjében említett körülmények fényében alapvetően azt a célt szolgálja, hogy az EMG egy számára kedvezőbb időpontban és körülmények között zárhassa a Sziget Kft. akvizíciót. Azáltal, hogy 2009 tavaszán a cég mentesült egy, a méretéhez képest jelentős, majd másfél milliárd forintos azonnali forrásbevonási szükséglet alól, lehetővé vált, hogy az EMG - és ezen keresztül az econet.hu Nyrt. - egy áramvonalas és ütőképes médiavállalkozássá váljék. Ez a vállalkozás képes lehet majd egyrészt arra, hogy a válságidőszak után a meglévő tevékenységeit különösebb további инвестиáció nélkülül attraktív eredményesség mellett folytassa. Másrészt - az elkövetkező csaknem háromnegyed év során a lehető legkedvezőbb forrásbevonás mellett - képes lehet arra is, hogy a Sziget Kft. akvizíció folytatásával meghatározó szereplő legyen a hazai - és a Sziget Fesztivál révén - fontos szereplő legyen az európai fesztiválszervezési és event marketing piacon.

A Sziget akvizíció folytatásához és a portfólió növelését célzó tervek megvalósításához komoly támogatást adhat az anyavállalati háttér, amely a tőkepiaci jelenléttel az akvizíciós lehetőségek területén már az elmúlt években is jelentős hozzáadott értéket teremtett. A NeoFM-el felvettézet EMG már most is a hazai médiapiac egyik legnagyobb szereplője, célunk, hogy hosszú távon megőrizzük és megerősítsük ezt a pozíciót.

V.2. Anyavállalat

Az új cégcsoport stratégia szerint az Anyavállalat nem média jellegű befektetéseiben kiemelt feladat, hogy az azokkal kapcsolatos költségek és egyéb erőforrás-igények minél előbb megszűnjenek, lehetőséget teremtve ezzel arra, hogy az econet.hu Nyrt. tevékenysége is a Média Üzletágra összpontosulhasson. Ez a cél az ilyen jellegű befektetések értékesítésével, kiszervezésével vagy külső befektető partnerrel történő közös kezeléssel is megvalósítható. Eladás esetén előnyként jelentkezhet, hogy a befolyó bevételek erősítenék a Média Üzletág működését, ugyanakkor valószínűsíthető, hogy a jelenlegi gazdasági válságkörnyezetben akár a 2009-es év végi értékelés során kialakult könyvi értékeknel kedvezőtlenebb értékeltségi szinteken történő azonnali értékesítésekre kerülhetne csak sor. Tekintve azonban, hogy összességében fontosabb szempont a stabil likviditás, mint a nem média jellegű befektetések megőrzése, ezek felvállalhatóak, ha üzemi szintű költség- és egyéb erőforrás megtakarítást jelentenek. Mindezek érdekében fel kell gyorsítani a nem média jellegű befektetések értékesítését vagy egyéb hasznosítását. Emellett az egyes befektetések értékesítéséig vagy egyéb hasznosításáig is feladatként jelentkezik a költségek csökkentése.

VI. A Társaság főbb célkitűzései

A Társaság alapvető hosszútávú célja a részvényesi érték maximalizálása. Ez a cél a jelenlegi világgazdasági válság körülményei között alapvetően a részvényesi érték megőrzésén és a jövőbeni értékfenntartás lehetőségének megteremtésén keresztül érhető el. Ennek aktuális eszköze még az econet.hu Nyrt-hez hasonló növekedésorientált vállalatoknál is a konzervatív üzletpolitika. Ennek megfelelően a növekedésorientált működés a jelen helyzetben azt jelenti, hogy a cégcsoportot átmeneti visszahúzódnás mellett arra kell felkészíteni, hogy a válság elmúltát követő időszakban újra intenzív növekedési pályára állhasson. A visszahúzódnás természetesen nem jelenti a médiaszektorra, illetve a tőkepiaci körülmények között működő cégekre jellemző innovatív és intuitív szellemi munka elhagyását, hiszen ezek nagyban hozzájárultak például a rádiós és egyéb pályázataink vagy a Pesti Est megújításának sikeréhez.

A fenti, általános érvényű célkitűzések megvalósítása a jelenlegi, az elmúlt évtizedekben nem tapasztalt mélységű és hatású gazdasági válságkörnyezet körülményei között más eszköztárat igényelnek. A hosszú távú árbevétel, fedezet és nyereségesség növelése bizonyos esetekben és területeken akár rendhagyó lépésekkel is járhat. Mindemellett a válság az egyes üzletágbeli piacokon jövőbementató lehetőségeket is kínálhat, azonban elképzelhető, hogy ezek kihasználása csak más üzletágbeli piacok súlyának csökkentésével vagy az azokról való kivonulással lenne lehetséges.

A Társaság tevékenysége során a belső erőforrások maximális kihasználására, a válságot követő időszakokra pedig az árbevétel, a fedezet és ezen keresztül a nyereségességnek először a válság előtti szintre, majd magasabbra növelésére törekszünk. Emellett kiemelt cél a Média Üzletágban létrehozott vagy a jövőben létrehozandó, jellemzően immateriális javak (pl. szoftverek, kiadványokhoz kapcsolódó jogok, know-how-k, stb.) értékének megőrzése és növelése is, ami a Társaság cégértékében és a részvényesi értékben is közvetlenül megmutatkozik.

A fentieknek megfelelően a legismertebb, saját szegmensünkben a piacvezetők közé tartozó magyar média brandek sokaságát birtokló econet.hu Nyrt. legfontosabb stratégiai célja az, hogy ezt a pozíciót megőrizze és megerősítse. Cél továbbá, hogy az econet.hu Nyrt. - amely a média ágazatot a Budapesti Értéktőzsdén jelenleg egyedülként reprezentáló cégcsoport -, üzletmenetében könnyen áttekinthetően működjön, ahol az előállított érték mindenki számára hozzáférhető (olvasható, látható, hallgatható, látogatható), az üzleti döntések eredményei lemérhetőek.

A piaci pozíciók megtartása és növelése „csak” intuíción és innováción már nem épülhet, mihamarabb - persze a mindenkori tőkepiaci helyzettől nem függetlenül - ismét képessé kell válnunk a tőkebevonásra. Erre akár a Társaság, akár a leányvállalatok szintjén sor kerülhet, a megfelelő piaci instrumentumok (részvény-, vállalati kötvény vagy átváltoztatható kötvény kibocsátása, stb.) nyújtotta lehetőségek minél optimálisabb kihasználásával.

Az econet.hu Nyrt. legtöbb médiabrandje mögött magyar sikertörténetek állnak, célunk, hogy a stratégiánk megvalósításával ezekre alapozva egy olyan újabb sikertörténetet hozzunk létre, melyben a tőzsdén keresztül bárki részt vehet, azt magáénak érezheti.

A Társaság a 2010. évre tervszámokat nem tesz közzé, figyelemmel arra, hogy a gazdasági válságkörnyezetből adódó rendkívüli piaci bizonytalanság miatt a múltbéli adatokon alapuló becslésen túlmutató megalapozottságú tervek nem készülhettek, válságévre pedig becslült adatok közzéadása a Társaság álláspontja szerint nem volna felelős magatartás.

A Társaság az elmúlt években megtett lépéseken kívül is a minél transzparensabb működésre törekszik, részben a befektetői kapcsolattartás fejlesztésével (pl. „üzemeltetés” a Szigeten), részben a kötelezően közzéteendő információk körén túlmutató intenzív kommunikációs tevékenységgel.

Annak érdekében, hogy a növekvő árbevétel az eredményesség további növekedésével is járjon, a 2008. április 24-i Közgyűlésen elfogadásra került a Telekommunikációs Üzletág kivételével a leányvállalatokra is kiterjedő 5 éves menedzsment-ösztönző rendszer. Az ösztönző rendszer célja és alapja szintén a részvényesi érték növelése, a juttatások az árbevételi-, eredmény- és részvényárfolyam-célok elérésétől függenek.

A Társaság célkitűzéseinek elérését az is segíti, hogy a menedzsmentet a tágabb szakmai nyilvánosság körében is elismert személyek adják. A MARKETING & MEDIA (a Sanoma Budapest Kiadói Zrt. által megjelentetett szakmai folyóirat) 2009. május 26-án megjelent száma közzétette a magyar médiaipar 50 legbefolyásosabb emberének listáját, melyen szerepel Gerendai Károly úr, a Sziget Kft. ügyvezetője és Kádár Tamás úr, az EMG ügyvezetője és a Magyar Reklámszövetség elnökségi tagja, mindketten az econet.hu Nyrt. Igazgatóságának tagjai is egyben. Gerendai Károly úr ezen felül 2008-ban megkapta az Ernst & Young rangos „az Év Üzletembere” díját is.

Budapest, 2010. április 12.

econet.hu Nyrt.
Dr. Balázs Csaba

econet.hu Nyrt.
1117 Bp., Hauszmann Alajos u. 3.
Asz.: 11404374-2-43

A FELÜGYELŐ BIZOTTSÁG JELENTÉSE

A Felügyelő Bizottság 2009-ben öt alkalommal ülésezett. Munkáját 2009-ben a hatályos jogszabályoknak megfelelően, ügyrendje és munkarendje alapján végezte. Ülésein a Felügyelő Bizottság megtárgyalta az Igazgatóság negyedéves jelentéseit a Társaság működéséről, vagyoni, jövedelmi és pénzügyi helyzetéről.

A Felügyelő Bizottság megvizsgálta a Közgyűlés napirendjén szereplő valamennyi lényeges üzletpolitikai jelentést és minden olyan előterjesztést, amely a Közgyűlés kizárólagos hatáskörébe tartozó ügyre vonatkozik. A Felügyelő Bizottság részletesen áttekintette a Közgyűlés elé kerülő anyagokat.

A Felügyelő Bizottság az Audit Bizottság bevonásával megtárgyalta az Igazgatóság által a Közgyűlés elé terjesztendő számviteli törvény által előírt Nemzetközi Pénzügyi Beszámolási Standardok (IFRS) szerinti 2009. évi konszolidált éves beszámolót és az Igazgatóság annak elfogadására vonatkozó javaslatát.

A Felügyelő Bizottság véleménye szerint a fenti beszámoló megfelel a törvényi előírásoknak, annak tartalmával a Felügyelő Bizottság egyetért. A Felügyelő Bizottság az Igazgatóság és az Audit Bizottság javaslatának megfelelő mérlegfőösszeggel és adózott eredménnyel javasolja az econet.hu Csoport Nemzetközi Pénzügyi Beszámolási Standardok (IFRS) szerint elkészített 2009. évi konszolidált éves beszámolóját a Közgyűlésnek jóváhagyásra.

A Felügyelő Bizottság az Audit Bizottság bevonásával megtárgyalta az Igazgatóság által a Közgyűlés elé terjesztendő a 2009. évi számviteli törvénynek megfelelően elkészített egyedi éves beszámolót és az Igazgatóság annak elfogadására vonatkozó javaslatát.

A Felügyelő Bizottság véleménye szerint a fenti beszámoló megfelel a törvényi előírásoknak, annak tartalmával a Felügyelő Bizottság egyetért. A Felügyelő Bizottság az Igazgatóság és az Audit Bizottság


javaslatának megfelelő mérlegfőösszeggel és adózott eredménnyel javasolja a Társaság magyar számviteli szabályok szerint elkészített 2009. évi éves beszámolóját a Közgyűlésnek jóváhagyásra.

A Felügyelő Bizottság támogatja az Igazgatóság javaslatát, mely szerint a Társaság a 2009. üzleti év után ne fizessen osztalékot, hanem a veszteséget határolja el.

A Felügyelő Bizottság a Társaság 2010. április 30-án tartandó éves rendes Közgyűlésének napirendjéhez kapcsolódó igazgatósági előterjesztést és határozati javaslatokat megtárgyalta, és azokat a Közgyűlés részére egyhangúlag elfogadásra javasolja.

Jelentését a Felügyelő Bizottság az Igazgatóság beszámolója, a könyvvizsgáló jelentése és a folyamatos évközi ellenőrzések alapján alakította ki.

Budapest, 2010. április 28.



Bakos Bálint

FB elnök