

econet.hu Nyrt.
ÉVES JELENTÉS
2008. december 31.

ÜZLETI JELENTÉS

I. Bevezetés

Az econet.hu cégcsoport 2008-ban hatályos stratégiája szerint a Társaság két fő tevékenységi iránya a média és a telekommunikáció, melyeket a cégcsoport a cégstruktúra szintjén is leképez, a média tevékenységet az EST Media Group Kft. (EMG), a telekommunikációs tevékenységeit pedig az idén áprilisban nyilvános részvénytársasággá alakult és 2008. május 30-án önállóan a BÉT-re bevezetett Externet Nyrt. (Externet) köré szervezve.

Fontos itt kiemelni, hogy a Társaság 2009. április 23-án közzétett tájékoztatása szerint előrehaladott tárgyalásokat folytat az Externet Nyrt-ben meglévő 76,83 százalékos részesedése értékesítéséről, amelynek megvalósulása nyilvánvalóan kihatással lenne a cégcsoport stratégia jövőbeni megvalósulására, illetve annak megváltozásával járna.

II. Üzletági események és eredmények, konszolidált eredmények

II.1. Média Üzletág eseményei

A Média Üzletágba tartozó Pesti Est Kft. 2008. február 13-án Tele EST Korlátolt Felelősségű Társaság cégnév alatt, 50 millió forintos jegyzett tőkével leányvállalatot alapított, amely 2008 áprilisában saját fejlesztésű terméket vezetett be a piacra, az EST.TV Magazin elnevezésű, országos terjesztésű, ingyenes heti televíziós programmagazint. Az EST.TV Magazin hetente 150 ezer példányban jelenik meg. 2008 áprilisában megindult az EST.TV Magazin internetes oldala is a www.est.tv cím alatt.

A bevezetéssel párhuzamosan készült, 1000 fős reprezentatív felmérés eredményei szerint az EST.TV Magazin spontán ismertsége 36 százalékos volt, támogatót ismertsége pedig elérte a 43 százalékot. A lapot ismerők 75 százaléka jónak vagy nagyon jónak ítélte meg a kiadványt, 56 százaléka úgy vélte, hogy számára alkalmas arra, hogy teljes mértékben kiváltsa a „fizetős” TV újságokat. A 2008. II. negyedévről a III. negyedévre a lap olvasottsága több mint 35 százalékkal, a III. negyedévről a IV. negyedévre pedig további több mint 20 százalékkal nőtt, a lap az eddigi tapasztalatok szerint a négy napos, folyamatos terjesztés alatt gyakorlatilag minden lelőhelyről teljesen elfogy, olvasókhöz kerül.

A fentiek ellenére a Média Üzletág menedzsmentje 2009. április 3-án azt az üzleti döntést hozta, hogy tekintettel a gazdasági válság reklámpiacon is érezhető hatásaira 2009 áprilisának végétől szünetelteti az EST.TV Magazin kiadását. A döntés indoka a reklámpiaci tendenciák kedvezőtlen alakulása a pénzügyi válság miatt (figyelemmel arra, hogy ingyenes kiadványként a magazin „reklámfüggősége” igen nagy), valamint az investíciós időszak ebből adódóan várható nagymértékű elhúzódnása.

Az EMG 2008. június 2-án 50 százalékos részesedéssel részt vett a D-E-G Lapkiadó Korlátolt Felelősségű Társaság (1036 Budapest, Lajos u. 74-76.) megalapításában, majd 2008. október 10-én részesedését 80 százalékra növelte. A D-E-G Kft. 2008. október 15-én három évre szóló licen szerződést írt alá a Time Out International Limited (Universal House 251 Tottenham Court Road London W1T 7AB) társasággal a „Time Out Magazine” magyarországi, angol és magyar nyelvű verzióinak kiadásáról. A „Time Out Budapest” magazin próbaszáma 2008 decemberében, első száma pedig 2009 januárjában jelent meg, a tevékenységnek a kezdeti időszakban a lényegességi küszöböt nem meghaladó pénzügyi kihatásai lesznek. A Time Out International Limiteddel megkötött licen szerződés alapján az EMG egy nemzetközi háttérű, világszerte ismert brand magyarországi piacra lépésének részeként jelenik meg a magyarországi angol nyelvű programmagazinok piacán.

A „Time Out Magazine” a világ számos országában ismert programmagazin. A Társaság megítélése szerint az EMG meglévő programadatbázisát felhasználó és a licen beadó által szolgáltatott egyedi tartalmakra épülő magyarországi kiadás ingyenes, angol nyelvű változata sikeres lesz az országot felkereső és a „Time Out” brandet ismerő külföldiek, a fizetős, magyar nyelvű változat pedig a hazai közönség körében, és ezáltal szervezeten illeszkedni fog a Társaság meglévő médiaportfóliójába.

A Média Üzletág területén - a fentebb írt akvizíciós és termékfejlesztési növekedésen túl - a 2008. évben is folytatódott a 2007 márciusában megkezdett intenzív belső munka. Ennek célja egyrészt a print termékek hatékonyabb működtetése (pl. Fidelio/Súgó együttműködés, megújult Pesti Est layout, Est Lapok franchise, stb.), másrészt az új (www.est.hu, www.est.tv) és a korábbi online média tevékenység működésének összehangolása. 2008. augusztus 1-től egységesítésre került az EMG csoport indoor, elektronikus, online és nyomtatott médiumainak sales- és marketingstruktúrája. Ennek megfelelően az eddig külön működő sales- és marketing szervezetek központi irányítás alá kerültek, az EMG felületeinek értékesítése pedig egységes „portfólió-éltlap” alapján történik. A tevékenységek centralizálásának legfontosabb célja, hogy az eddigi párhuzamosságok kiküszöbölésével, a médiumokból adódó szinergia-hatások kiaknázásával, a sales- és marketing tevékenység az ügyfelek számára átláthatóbbá és átjárhatóbbá váljon, növelve ezzel a csoport szintű működés hatékonyságát és a marketing-kommunikáció egységességét.

A belső fejlesztések további példaként 2008. szeptember 1-től megújult a radiocafé 98.6. A 2003 januárjától működő, Budapesten és 60 kilométeres körzetében fogható kereskedelmi rádió műsorstruktúrájában, valamint „on-air” és hirdetési arculatában is jelentős változások történtek. A rádió még nagyobb hangsúlyt kívánt fektetni a már megszokott igényes zenei kínálat mellett a napközbeni szöveges tartalomra, új magazinműsorok elindításával. A rádió eddig megszokott csepp alakú emblémáját teljesen új logo váltotta fel, amely nem csak külső változást, de a jelentős tartalmi megújulást is tükrözni kívánta. A radiocafé 98.6 fent leírt megújítása része annak a folyamatnak, amelynek során az EMG portfóliójába tartozó médiumok fokozatosan és folyamatosan megújulnak, fejlődnek, építve a cégcsoportban rejlő szinergiahatásokra, valamint az egységes márkaépítési stratégia előnyeire.

Az EMG jövőbeni hatékonyabb működésének támogatásaként az econet.hu Nyrt. mint a cég egyszemélyes tulajdonosa 2008. szeptember 29-én az EMG részére átruházta a radiocafé Kft., a Magyar Vendor Kft. (a cégcsoport online médiaportfóliójának irányítója), illetve a Sziget.hu Zrt. 100%-os részesedéseit, majd 2008. szeptember 30-án az EMG törzstőkéjét 506 millió forintról 2,34 milliárd forintra emelte fel. A törzstőke-emelés során törzstőkévé alakult a Sziget Kft. 26 százalékos részesedésének 2008. január 23-i kifizetése érdekében az econet.hu Nyrt-től felvett 1,1 milliárd forintos tagi kölcsön, továbbá ezzel kerültek rendezésre a fentebb írt, egy nappal korábban megvásárolt média cégek vételárai is. 2008 októberében a már az EMG tulajdonában álló Magyar Vendor Kft. az econet.hu Nyrt-től megvásárolta az eMusic Kft. 90 százalékos részesedését. Az itt röviden összefoglalt ügyletsorozat eredményeképpen az econet.hu cégcsoport legtöbb médiabeli érdekeltsége az EMG közvetlen tulajdonosi irányítása és finanszírozási hatóköre alá került.

A cégcsoport online médiaportfóliójában - immár a Média Üzletág részeként - a folyamatos fejlesztéseknek és a kedvező piaci folyamatoknak is köszönhetően tovább folytatódott az árbevétel növekedése.

Az eMusic Kft., amely az econet.hu Média Üzletágán belül üzemel, jogvédett zene- és mozgóképletöltést lehetővé tévő DRM (Digital Rights Management) és kapcsolódó értékesítési alkalmazások fejlesztésével, illetve licenzbeadásával foglalkozik. Ezen tevékenységi kör keretében - egyébeken mellett - üzemeltetési és fejlesztési szolgáltatásokat nyújtott piacvezető on-line média szolgáltatóknak. Az eMusic Kft. által 2006. november 30-án Songo márkanév alatt indított internetes zeneáruház több mint 35 ezer regisztrált felhasználóval rendelkezik, köszönhetően a több mint 650.000 zeneszámot elérő zenei kínálatának. Az előfizető szám dinamikus növekedése az árbevétel alakulására is pozitív módon hatott, a 2008 évi IV. negyedéves árbevétel, a magyarországi online zenepiac növekedését jelentősen meghaladva csaknem 60 százalékkal nőtt az előző év azonos időszakához képest. A dinamikus felhasználószám és forgalom-növekedést megtartva a Songo zeneáruház a 2008. év IV. negyedévére tovább növelte előnyét a korábbi piacvezetőhöz képest.

A Sziget Kft. akvizíciója kapcsán (melyet, illetve melynek átalakítását a 2008. évi IV. negyedéves gyorsjelentésünk *Sziget Kft. akvizíció, a társaság teljesítménye* című alfejezete részletesen bemutat) kiemelt érdemel, hogy 2008. november 13-án megszületett az elsőfokú ítélet a Sziget Kft-vel szemben a Budapest Főváros IV. kerület Újpest Önkormányzata felperes által birtokháborítás megszüntetése iránt indított perben. Az elsőfokú bírósági ítélet elutasította az Újpesti Önkormányzatnak a 2006-os évet érintő birtokháborítás megállapítására, illetve az arra irányuló kereseti kérelmét, hogy a Sziget Kft. este 10 és reggel 6 óra között ne tarthasson zenés és egyéb műsoros rendezvényeket az Óbudai Sziget területén. Ugyanakkor a bíróság az elsőfokú ítéletében megállapította, hogy a Sziget Kft. 2007. augusztus 8. és 16. között az Óbudai Szigeten megtartott zenés rendezvényein az engedélyezett zajkibocsátási határértéket meghaladó zajkibocsátásával birtokháborítást követett el. A bíróság eltiltotta a Sziget Kft-t az Óbudai Szigeten szervezett zenés rendezvényei során az engedélyezett határértéket meghaladó zajkibocsátástól, továbbá kötelezte arra, hogy az emített zenés rendezvényeken az engedélyezett határértéket meghaladó zajkibocsátást megakadályozó hangerőszabályozó és hangszigetelő berendezéseket és felszereléseket alkalmazzon. Az elsőfokú ítélet ellen - amely előzetesen végrehajtható - mindkét fél fellebbezéssel élt, a Fővárosi Bíróság a másodfokú tárgyalás időpontját 2009. szeptember 10-re tűzte ki.

Összességében az elsőfokú ítélet a Sziget Kft-re, illetve a Sziget Fesztivál jövőbeni megtarthatóságára nézve nem hátrányos, különös tekintettel arra is, hogy indokolásában megállapítja, hogy a Sziget Kft. a 2008. évi Sziget Fesztivál alatt a szabadterei színpadok és sátras koncerthelyszínek tekintetében már sikeresen alkalmazta a megfelelő határértéket meghaladó zajkibocsátást megakadályozó hangerőszabályozó és hangszigetelő berendezéseket és felszereléseket.

Tekintettel arra is, hogy a Sziget Kft. ezeket a berendezéseket és felszereléseket 2009-től várhatóan még szélesebb körben, már minden egyéb, zenét is adó programhelyszínen (pl. vendéglátóhelyek, stb.) alkalmazni fogja, az elsőfokú ítéletnek a határértéket meghaladó zajkibocsátástól való eltiltói rendelkezése - figyelemmel a 2008-as pozitív tapasztalatokra is - betartható lesz, azaz a Sziget Kft. teljes mértékben képes lesz megfelelni az elsőfokú ítélet által előírt követelményeknek. Ez egyben azt is jelenti, hogy az elsőfokú ítélet nem akadályozza a jövőbeni Sziget Fesztiválok megrendezésének. 2009-ben egyébként a Sziget Fesztivál augusztus 12. és 17. között, a másodfokú tárgyalás határpontját megelőzően kerül megrendezésre, így a rendezvény lebonyolítását a másodfokú eljárás sem érinti.

II.2. Telekommunikációs Üzletág eseményei

A cégcsoport Telekommunikációs Üzletágát irányító leányvállalata a jelen jelentés megjelenésének időpontjában már Externet Telekommunikációs és Internet Szolgáltató Nyilvánosan Működő Részvénytársaság cégnév alatt működik, részvényei 2008. május 30-án bevezetésre kerültek a Budapesti Értéktőzsde Részvények „B” kategóriájába. A tőzsdei bevezetéskor 76,83 százalékban az econet.hu Nyrt., 12,69 százalékban a VIVANET Kft. korábbi tulajdonosa, továbbá 10,48 százalékban a menedzsment tulajdonában állt.

A fentieknek megfelelően 2009. április 28-án az Externet önállóan is közzéteszi a 2008. évi jelentését.

Az Externet 2008-ban két akvizíciót zárt le, a 2007. november-decemberben megkezdett VIVANET és Tvnet akvizíciókat. 2008. április 1-jén került sor a VIVANET Kft. akvizíció pénzügyi lezárására. A VIVANET Kft. megvásárlásával az Externet Nyrt. közel 15 ezer előfizetővel bővítette ügyfélállományát. 2008. május 30-án az Externet mintegy 6.700 Tvnet ADSL előfizetőt vett át, mindösszesen mintegy nettó 241 millió forintos vételárért. Júniusban lezárult az Externet és a VIVANET Kft. szervezeti és műszaki integrációja, a szinergia-hatások részben már a harmadik negyedévben jelentkeztek, teljes mértékben pedig a negyedik negyedévtől jelentek meg. A szervezeti összeolvadás során a két cég pénzügyi, ügyfélszolgálati, létesítési, műszaki és értékesítési területei kerültek összevonásra. Többek között megtakarítások keletkeztek az ingatlanbérlet és üzemeltetés területén, illetve a távközlési szolgáltatások igénybevétele során.

Az elmúlt évben az Externet és a VIVANET Kft. jogi összeolvadása is megtörtént, az erre vonatkozó első és második közgyűlési határozatokat az Externet rendkívüli közgyűlései 2008. október 10-én és 2008. november 28-án hozták meg. Az egyesülés módja beolvadás, amelynek eredményeképpen a VIVANET Kft. beolvadt az Externet Nyrt-be. A beolvadással a VIVANET Kft. megszűnt, általános jogutódja az Externet Nyrt. mint átvévő társaság lett.

Az Externet 2008. október 27-én 30 százalékos részesedéssel részt vett a DreamCom Távközlési Korlátolt Felelősségű Társaság (1117 Budapest, Hauszmann Alajos u. 2.) megalapításában. A Telekom 4 Magyarország Távközlési Zártkörűen Működő Részvénytársasággal (1024 Budapest, Margit krt. 43-45., Cg. 01-10-045845) közösen alapított társaságot a Nemzeti Hírközlési Hatóság által mobil (GSM/UMTS) rádió-távközlési szolgáltatás nyújtása végett frekvenciahasználati jogosultság megszerzésére meghirdetett pályázaton történő közös részvétel lehetőségének megvizsgálása céljából alapították. A közös vállalat létrehozása, illetve a pályázati anyag előkészítése az Externetre nézve nem járt a lényegességi küszöböt meghaladó kötelezettségvállalással. A DreamCom Kft. 2008 decemberében benyújtotta pályázatát az ún. 4. mobilfrekvenciára, a jelen jelentés közzétételéig a pályázati eljárást az NHH jogerős végzésével - a főként a világgazdasági válságnak a szolgáltatás megvalósíthatóságára kifejtett negatív hatásaira hivatkozva - megszüntette.

Az Externet 2008-ban bekerült az 50 legdinamikusabban növekvő közép-európai technológiai cég rangsorába. A Deloitte által alapított "Technology Fast 50" lista a régió leggyorsabb növekedést felmutató társaságait értékeli. Az Externet a vizsgált, 2002-2007-es időszakban több mint 450 százalékos árbevétel növekedést ért el mellyel a hazai alternatív távközlési társaságok közül idén egyedülként az Externet szerepelt a rangsorban.

II.3. Vagyonkezelő Üzletág eseményei

A cégcsoport Vagyonkezelő Üzletága folytatja a cégcsoport strukturális átalakítását. A Vagyonkezelő Üzletág a Média és a Telekommunikációs Üzletágakba tartozó, illetve a cégcsoport korábban szerzett egyéb befektetéseinek tulajdonosi irányítását és ellenőrzését foglalja magában, továbbá ide tartoznak a teljes cégcsoportot érintő stratégiai és üzletpolitikai döntések előkészítése és meghozatala, a Média Üzletágat érintő stratégiai döntések meghozatala, a cégcsoport központi adminisztrációja, a további akvizíciók előkészítése és lebonyolítása, valamint az egyes portfólió-elemek üzletág szerinti helyzetének meghatározása.

A Vagyonkezelő Üzletág grid-tevékenysége keretében szakembereink a konzorciumok egyéb tagjaival együttműködve tovább folytatták az MTA SZTAKI-val, az Országos Meteorológiai Szolgálattal és az ELTE-vel együttműködésben még a 2005. évben pályázatokon elnyert kétszázmillió forintos nagyságrendű K+F megbízások megvalósítását.

A Vagyonkezelő Üzletág a 2005. évi pályázati eredmények után 2008-ban ismét sikeresen pályázott. A Nemzeti Kutatási és Technológiai Hivatal (NKTH) által kiírt 2008. évi Nemzeti Technológia Program őszi pályázati felhívására a 2. alprogram (Versenyképes ipar) keretei között az econet.hu Nyrt. részvételével benyújtott projektjavaslat a 2008. november 10-én közzétett eredményhirdetés szerint mintegy 412 millió forint összegű vissza nem térítendő támogatást nyert el, melyből az econet.hu Nyrt-re 105 millió forint támogatási összeg esik. A támogatás igénybevételére a projekt mintegy két és fél éves időtartama alatt kerülhet sor.

A projekt elsődleges célja az econet.hu Nyrt. és az MTA SZTAKI által elért eddigi desktop gridhez kötődő kutatási eredmények további üzleti és non-profit felhasználásának elősegítése, különös tekintettel a WEB2 technológiák bevonására. A WEB2 és a desktop grid technológiák ötvözése mindkét terület számára számos előnyt biztosíthat. A WEB2-es megoldások egyrészt elősegíthetik az erőforrások önkéntes vagy elszámolás alapon történő biztosítását a desktop gridbe (közösség-erő). Másrészt a több hazai fejlesztésű desktop grid rendszerrel (BME, econet.hu, SZTAKI) is kibővített platform informatikai háttér-infrastruktúrát biztosíthat a WEB2 portálok üzemeltetésekor fellépő szokásos igényekhez, az új biztonsági követelmények kielégítéséhez, valamint a nagy informatikai kapacitást igénylő és a közösségi tagok által definiált feladatok végrehajtásához. A WEB2 így már nem csak a közösségi tartalmak, hanem a szolgáltatások megosztása felé mozdulhat el a grid technológiák segítségével.

A pályázó konzorciumban való részvétel során, illetve a pályázat elnyerésében szerepet játszott a Vagyonkezelő Üzletág elmúlt években felgyülemlett szakmai tapasztalata a grid technológia és a web-fejlesztés területén, továbbá a pályázati projekt megvalósítása során a Média Üzletág által üzemeltetett WEB2-es alkalmazások (pl. www.freeblog.hu, www.freevlog.hu, www.day.hu) felhasználhatósága. A pályázat megvalósítása során létrejövő alkalmazások és megoldások hosszabb távon elősegíthetik majd a Média Üzletág online eszközeinek hatékonyabb kihasználását is.

A Vagyonkezelő Üzletág által kezelt nem média és nem telekommunikációs befektetések közül kiemelt figyelem irányul azon tudásalapú portfólió-elemekre, melyek a tudományos szférával való projekt alapú és gyakorlati célú együttműködésre adnak lehetőséget. A fentiekben bemutatott pályázati siker e törekvésünk megerősítése.

A grid technológia alapú szolgáltatásoknak a pályázatokon túli nyilvános értékesítése érdekében még 2006-ban megindult az első nyilvános magyar grid projekt, amely jelenleg béta-tesztelési fázisban van és egyéb teszt-projektek mellett 2008 tavaszán részt vállalt egy - az Országos Környezetegészségügyi Intézet, az Országos Meteorológiai Szolgálat és a Glia Kft. konzorciuma által végzett - pollenindex (a légműködés terhelését előrejelző) számításban is. 2006. októberében a Társaság grid technológiájának kizárólagos régióbeli disztribútora Cluster és Lokális Desktop Grid (LDG) rendszerek tekintetében szerződést kötött a PowerLeader Science & Technology Co. Ltd céggel az econet.hu cégcsoport Cluster és LDG grid eljárásának kínai piacra történő bevezetéséről. A bevezetés előkészítéseként az említett grid technológia a kínai partnerek igényei szerint testreszabásra került és 2007 második felében megindult az értékesítés is. Ezen értékesítési csatornából származó árbevétel az eladott licenck számától függ, azonban eddig nem haladta meg a kínai bevezetés költségeit.

III. A Társaság és Üzletági tevékenységének főbb kockázatai

A Társaság tevékenységével, illetve a részvényeibe való befektetéssel kapcsolatos főbb kockázati tényezők: a) a Társaság tevékenységére jellemző kockázatok, b) a részvénybefektetés általános kockázatai, c) az általános politika kockázatok.

A Társaság tevékenységéhez kapcsolódó kockázatok értékelésekor a Társaság vagyongazdálkodási tevékenységéből kell kiindulni, amiből következően a kockázatok a Társaság befektetéseként szereplő vállalatok, tehát az egyes Üzletágak tevékenységéhez kapcsolódó kockázatokat kell figyelembe venni.

A Média Üzletág kockázatai közül az offline (print, indoor) média tevékenységénél a lakossági fogyasztás esetleges visszaesésének a hirdetési piacra gyakorolt általános hatását, illetve elsősorban a print média területén a fokozódó versenyt kell kiemelnünk. Az online médiapiac tekintetében pedig kockázati tényezőként jelentkezik, hogy a piac bővülése ellenére a változás nem érinti egyenletesen az összes piaci szereplőt, növekszik a verseny, illetve az internetes felhasználói szokások, és ennek következtében az ezt kiszolgáló alkalmazások az elmúlt évek során jelentős változáson mentek keresztül, amely természetesen kockázatként jelentkezik az ebben a szegmensben kialakított üzleti modellek megvalósulása során, így érintheti a Társaság által kialakított online médiaportfoliót és az ahhoz kapcsolódó tartalomszolgáltatásokat is. A médiatevékenységhez kapcsolódóan az előbbieken kiemelt általános kockázatokon túl a rádió műsorszolgáltatás eredményessége tekintetében kockázatként jelentkezik az erős verseny, illetve kockázatot jelenthet a meghatározó munkatársak esetleges távozása, vagy egy olyan hasonló arculatú és zenei világú kereskedelmi rádió megjelenése a piacon, amely eredményes marketing- és sales stratégiával elcsábíthatja a hallgatókat és egyidejűleg a hirdetőköt is. A rendezvényszervezői tevékenységgel összefüggésben további kockázat adódhat egyéb mellett az esetleges kedvezőtlen időjárásból, közlekedési problémákból, a fellépők személyében rejlő okokból (betegség miatti lemondás, stb.).

A Telekommunikációs Üzletágban kockázatként jelentkezik a hírközlési piac szabályozásának esetleges változásai, különösen azok időszerezése a piaci folyamatokhoz viszonyítva, továbbá a nagykereskedelmi árak és feltételek esetleges módosulásai. Szintén kockázatot jelent a nagykereskedelmi partnerek esetleges jogellenes, ugyanakkor a szolgáltatási környezet logikájából adódóan előre kivédhetetlen üzleti magatartása, különösen akkor, ha a vonatkozó hatósági reakció vagy szankció olyan kétséget keltő szünetet hoz létre, ami az abból eredő likviditási nehézségek elkerülését vagy kezelését, valamint az addig felmerült károk és költségek megtérülését megnehezíti. Az Internet szolgáltatásnál kifejezetten várható a verseny erősödése, jelenleg a kábelszolgáltatók megerősödése jelent valódi konkurenciát, de középtávon a mobil-internet szolgáltatások versenytársaként történő megjelenése is befolyásolhatja az Üzletág jövedelmezőségét. Ugyanez igaz a hangszolgáltatások területére is, ahol a kábelhang mára létező alternatíva a vezeték nélküli telefonos piacán, és különösen komoly behatásokkal bír a mobil telefonszolgáltatás, mivel a telefonálási szokások nagyban megváltoztak az elmúlt 10-15 évben.

A Vagyongazdálkodási Üzletág tevékenységei közül kiemelendő a grid technológia alkalmazásához kapcsolódó kockázat, mivel az ilyen alkalmazásokkal kapcsolatos gyakorlat különösen Magyarországon, rendkívül ritka, így mint minden újszerű és előremutató technológia bevezetésénél és üzleti célú felhasználásánál jelentős kockázati tényezők állnak fenn.

A fenti rövid összefoglalás mellett ki kell emelni a jelenlegi világgazdasági válságkörnyezetből adódó bizonytalanságokból következő kockázatokat. Annak ellenére, hogy a napról napra formálódó gazdasági folyamatok végső, a Társaságot és piacait érintő hatásai még nem vagy nem teljes körűen ismertek, az egyes Üzletágak piaci környezetével foglalkozó fentebb részletekben röviden vázoljuk az ezzel kapcsolatos elgondolásainkat. Általános érvénnyel kijelenthető azonban, hogy a Társaság és Üzletágai - minden más gazdálkodóhoz hasonlóan - jelentősen megváltozott piaci viszonyok közé kerültek. A jelentősen megváltozott piaci viszonyok és körülmények magukban hordozhatják az értékelési szintek előre nem látható elmozdulásait, valamint a finanszírozhatóság és az előre nem számolható veszteségek kockázatát.

A Társaság és Üzletágai tevékenységének legjobb tudomásunk szerint lényeges, az átlagos iparági környezetvédelmi kockázatot meghaladó kockázata nincs. Tevékenységünk során törekszünk a környezetvédelmi felelősségvállalásra; ennek jegyében egyéb mellett print kiadványaink legnagyobb része újrahasznosított papíron kerül kiadásra, a szabadtéri rendezvényeinken pedig a lehetőségekhez képest szelektív hulladékgyűjtést folytatunk.

Az econet.hu Nyrt. tevékenységével kapcsolatos általános és üzletági kockázati tényezőket részletesebben is bemutatta a 2008. április 17-én közzétett törzsrésztulajdonosok tájékoztatója és tájékoztatója, melynek közzétételét a PSZÁF E-III/20.427/2008. számú határozatával 2008. április 15-én engedélyezte. A Telekommunikációs Üzletág tekintetében a specifikus kockázati tényezőket pedig a 2008. május 28-án közzétett, az Externet törzsrésztulajdonosok tájékoztatója és tájékoztatója is kifejti, melynek közzétételét a PSZÁF E-III/20.428/2008. számú határozatával 2008. május 25-én engedélyezte.

IV. A Társaság főbb célkitűzései

Az econet.hu cégcsoport célja, hogy a hatékony és gazdaságos működés lehetőségének megteremtésével a csoport nyereségtermelő képessége is növekedjen, azonban hangsúlyozni kell azt is, hogy a 2007-ben elfogadott cégstratégiának megfelelően végrehajtott strukturális változtatás a részvényesi érték növelésének csak egyik eszköze, a Társaságnak emellett továbbra is kutatnia kell a média akvizíciók és új üzletágak bevezetésének lehetőségét.

A Társaság alapvető célja a részvényesi érték maximalizálása. Ennek érdekében a Társaság a belső erőforrások kihasználására, a már megindult kedvező tendenciák folytatásaként az árbevétel, a fedezet és ezen keresztül a nyereségesség növelésére törekszik. Emellett kiemelt cél az egyes Üzletágakon belül létrehozott vagy a jövőben létrehozandó, jellemzően immateriális javak (pl. szoftverek, kiadványokhoz kapcsolódó jogok, know-how-k, stb.) értékének megőrzése és növelése is, ami a Társaság cégértékében és a részvényesi értékben is közvetlenül megmutatkozik.

Az előzőekben írt általános érvényű célkitűzések megvalósítása a jelenlegi, az elmúlt évtizedekben nem tapasztalt mélységű és hatású gazdasági válságkörnyezet körülményei között más eszköztárat igényelnek. A hosszú távú árbevétel, fedezet és nyereségesség növelése

bizonyos esetekben és területeken akár rendhagyó lépésekkel is járhat. Mindemellett a válság az egyes üzletágbeli piacokon jövőbemutató lehetőségeket is kínálhat, azonban elképzelhető, hogy ezek kihasználása csak más üzletágbeli piacok súlyának csökkentésével vagy az azokról való kivonulással lenne lehetséges.

A Társaság a 2009. évre tervszámokat egyelőre nem tesz közzé. figyelemmel arra, hogy a gazdasági válságkörnyezetből adódó rendkívüli piaci bizonytalanság miatt a múltbéli adatokon alapuló becslésen túlmutató megalapozottságú tervek az idei évre vonatkozó jövőbemutató adatok (pl. a Média Üzletág területén az ügynökségi vállalatok pontos szintje, stb.) hiányában nem készülhetnek, válságvre pedig becslőt adatok közzé tétele a Társaság álláspontja szerint nem volna felelős magatartás.

A Társaság az elmúlt években megtett lépéseken kívül is a minél transzparensabb működésre törekszik, részben a befektetői kapcsolattartás fejlesztésével, részben a kötelezően közzéteendő információk körén túlmutató intenzív kommunikációs tevékenységgel.

Annak érdekében, hogy a növekvő árbevétel az eredményesség további növekedésével is járjon, a 2008. április 24-i Közgyűlésen elfogadásra került a Telekommunikációs Üzletág kivételével a leányvállalatokra is kiterjedő 5 éves menedzsment-ösztönző rendszer. Az ösztönző rendszer célja és alapja szintén a részvényesi érték növelése, a juttatások az árbevételi-, eredmény- és részvényárfolyam célok elérésétől függenek.

A Társaság célkitűzéseinek elérését az is segíti, hogy a menedzsmentet a tágabb szakmai nyilvánosság körében is elismert személyek adják. A legnagyobb hazai alternatív távközlési vállalatokat tömörítő Alternatív Távközlési Szolgáltatók Egyesülete (ATSZE) 2008. márciusi tisztújító közgyűlésén az egyesület alelnökévé választották Pórfy András urat, az Externet elnök-vezérigazgatóját. Dr. Bödecs Béla úr, az Externet Igazgatóságának tagja az Internet Szolgáltatók Tanácsának elnökségi tagja. A MARKETING & MEDIA (a Sanoma Budapest Kiadói Zrt. által megjelentetett szakmai folyóirat) 2008. május 28-án megjelent száma közzétette a magyar médiaipar 50 legbefolyásosabb emberének listáját, melyen szerepel Balázs Csaba úr, a Társaság elnök-vezérigazgatója, Gerendai Károly úr, a Sziget Kft. ügyvezetője és Kádár Tamás úr, az EMG ügyvezetője és a Magyar Reklámszövetség elnökségi tagja, mindhárman az econet.hu Nyrt. Igazgatóságának tagjai is egyben.

Jelentés a könyvvizsgálat végrehajtásáról
econet.hu Nyrt.
konzolidált cégcsoport

Az üzleti év:

2008. január 1. - 2008. december 31.

KONSZOLIDÁLT MÉRLEG (az IAS/IFRS előírásai szerint)

| Ssz. | Megnevezés / E Ft | Hivatkozás | 2007.12.31. | 2008.12.31. | változás % |
|-------------|---|------------|------------------|-------------------|-------------|
| 1 A | Forgóeszközök | | 2 324 724 | 3 211 316 | 38% |
| 2 I. | Pénzeszközök | 7.SSZ. | 160 064 | 263 249 | 64% |
| 3 1. | Szabad rendelkezésű pénzeszközök | | 160 064 | 263 249 | 64% |
| 4 2. | Elkülönített pénzeszközök | | | | |
| 5 3. | Azonnal pénzé tehető, likvid értékpapírok | | | | |
| 6 II. | Rövid távú pénzügyi befektetések, értékpapírok | 6.SSZ. | 688 337 | 696 952 | 1% |
| 7 1. | Lejáratig megtartani kívánt hitelviszonyt megtestesítő értékpapírok | | | | |
| 8 2. | Eladásra szánt hitelviszonyt és tulajdonosi viszonyt megtestesítő értékpapírok | | 688 337 | 696 952 | 1% |
| 9 3. | Egyéb céllal tartott hitelviszonyt és tulajdonosi viszonyt megtestesítő értékpapírok | | | | |
| 10 III. | Követelések | 5.SSZ. | 1 473 669 | 2 239 442 | 52% |
| 11 1. | Vevőkövetelések | | 775 621 | 1 114 602 | 44% |
| 12 2. | Váltókövetelések | | | | |
| 13 3. | Részesedési viszonyban lévő vállalkozások nem konszolidált követelése | | 324 888 | 496 885 | 53% |
| 14 4. | Termékre és szolgáltatásra adott előlegek | | 51 643 | 1 732 | -97% |
| 15 5. | Letételek, óvadékok | | | | |
| 16 6. | Egyéb követelések | | 314 367 | 573 768 | 83% |
| 17 7. | Halasztott adókövetelés várhatóan megtérülő összege | | 7 150 | 52 455 | 634% |
| 18 8. | Folyamatban lévő kivitelezések ráfordításainak és bevételeinek pozitív egyenlege | | | | |
| 19 IV. | Készletek | 4.SSZ. | 2 654 | 11 673 | 340% |
| 20 1. | Késztermékek | | | | |
| 21 2. | Befejezetlen és félkész termékek | | | | |
| 22 3. | Növedék-, hízó- és egyéb állatok | | | | |
| 23 4. | Alap, segéd és üzemanyagok | | | | |
| 24 5. | Kereskedelmi áruk | | 2 654 | 11 673 | 340% |
| 25 V. | Halasztott ráfordítások | 8.SSZ. | | | |
| 26 B | Hosszú távú befektetések | 3.SSZ. | 461 204 | 1 622 735 | 252% |
| 27 I. | Értékpapírbefektetések | | 443 419 | 1 601 015 | 261% |
| 28 1. | Lejáratig megtartani kívánt hitelviszonyt megtestesítő értékpapírok | | | | |
| 29 2. | Egyéb céllal tartott hitel- és 20% alatti tulajdon viszonyt megtestesítő értékpapírok | | | | |
| 30 3. | Konszolidációba bevont vállalkozásokkal kapcsolatos befektetések | | | 1 100 000 | |
| 31 4. | Befektetések nem konszolidált vállalkozásokba, kapcsolt vállalkozásokba | | 443 419 | 501 015 | 13% |
| 32 II. | Befektetési alapokba történő befektetések | | | | |
| 33 III. | Hosszú távú követelések, kölcsön adott pénzeszközök | | 17 785 | 21 720 | 22% |
| 34 IV. | Hátrasorolt követelések | | | | |
| 35 V. | Tárgyi eszköz befektetések | | | | |
| 36 C | Ingatlanok, ingók a termelésben | 2.SSZ. | 205 130 | 284 803 | 39% |
| 37 I. | Ingatlanok és kapcsolódó vagyoni jogok | | 24 908 | 21 435 | -14% |
| 38 II. | Gépek, berendezések, járművek | | 131 903 | 128 244 | -3% |
| 39 III. | Nagyértékű szerszámok | | | | |
| 40 IV. | Lízingelt eszközök | | 48 319 | 66 903 | 38% |
| 41 V. | Biológiai eszközök, természeti erőforrások | | | | |
| 42 VI. | Folyamatban lévő beruházások, felújítások | | | 68 221 | |
| 43 D | Immateriális javak | 1.SSZ. | 4 114 653 | 5 562 099 | 35% |
| 44 I. | Kísérleti fejlesztés értéke | | | | |
| 45 II. | Vagyoni értékű és egyéb használati jogok (ingatlanhoz nem kapcsolódó jogok) | | 167 287 | 543 469 | 225% |
| 46 III. | Vállalkozás tulajdonában lévő szellemi termékek | | 1 085 632 | 1 235 321 | 14% |
| 47 IV. | Üzleti vagy cégérték | | 2 861 734 | 3 783 309 | 32% |
| 48 | Eszközök összesen | | 7 105 711 | 10 680 953 | 50% |

KONSZOLIDÁLT MÉRLEG (az IAS/IFRS előírásai szerint)

| Ssz. | Megnevezés / E Ft | Hivatkozás | 2007.12.31. | 2008.12.31. | változás % |
|-------------|--|----------------|------------------|-------------------|-------------|
| 49 E | Rövid lejáratú kötelezettségek | 10.ssz. | 1 625 015 | 2 663 857 | 64% |
| 50 1. | Kötelezettségek áruszállításból és szolgáltatásból | | 916 892 | 1 315 476 | 43% |
| 51 2. | Váltótartozások | | | | |
| 52 3. | Rövid lejáratú hitelek és kölcsönök | | 164 110 | 437 856 | 167% |
| 53 4. | Kapott előlegek, előrefizetések | | 77 431 | 235 519 | 204% |
| 54 5. | Részesedési viszonyban lévő vállalkozások nem konszolidált rövid lejáratú kötelezettségei | | 17 256 | 262 084 | 1419% |
| 55 6. | Halasztott bevételek | | 35 899 | 117 727 | 228% |
| 56 7. | Halasztott adótartozások | | | | |
| 57 8. | Rövid lejáratú egyéb kötelezettségek | | 413 427 | 295 195 | -29% |
| 58 F | Hosszú lejáratú és hátrasorolt kötelezettségek | 9.ssz. | 134 305 | 703 787 | 424% |
| 59 1. | Hosszú lejáratú hitelek és kölcsönök | | 65 105 | 610 490 | 838% |
| 60 2. | Tartozások kötvénykibocsátásból, átváltoztatható kötvények | | | | |
| 61 3. | Lízingtartozások | | 47 606 | 27 151 | -43% |
| 62 4. | Részesedési viszonyban lévő vállalkozások nem konszolidált hosszú lejáratú kötelezettségei | | 18 953 | 18 953 | |
| 63 5. | Egyéb hosszú lejáratú kötelezettségek | | 2 641 | 1 727 | -35% |
| 64 6. | Hátrasorolt kötelezettségek | | | | |
| 65 7. | Várható jövőbeni kötelezettségek | | | 45 466 | |
| 66 G | Saját tőke | 11.ssz. | 5 346 391 | 7 313 309 | 37% |
| 67 I. | Jegyzett tőke | | 4 271 000 | 4 950 000 | 16% |
| 68 II. | (-) Visszavásárolt részesedések könyv szerinti értéken | | | | |
| 69 III. | A részvényeken felül rendelkezésre bocsátott vagyon | | 1 689 396 | 2 443 086 | 45% |
| 70 IV. | Eredménytartalék és tárgyévi adózott eredmény | | -693 293 | -336 088 | 52% |
| 71 V. | Piaci értékelési különbözetek | | | | |
| 72 VI. | Külső tulajdonosok részesedése | | 79 288 | 256 311 | 223% |
| 73 | Források összesen | | 7 105 711 | 10 680 953 | 50% |

KONSZOLIDÁLT EREDMÉNYKIMUTATÁS (az IAS/IFRS előírásai szerint)

| Ssz. | Megnevezés / E Ft | Hivatkozás | 2007.12.31. | 2008.12.31. | változás % |
|-------------|---|----------------|----------------|----------------|-------------|
| 1 + | Értékesítés nettó árbevétele | 12.ssz. | 4 374 224 | 6 458 891 | 48% |
| 2 +/- | Aktívált saját teljesítmények | 13.ssz. | 16 044 | 182 615 | 1038% |
| 3 - | Anyagjellegű ráfordítások | 13.ssz. | 3 403 117 | 5 358 064 | 57% |
| 4 - | Személyi jellegű ráfordítások | 13.ssz. | 565 465 | 739 908 | 31% |
| 5 - | Értékcsökkenési leírás | 13.ssz. | 213 477 | 238 334 | 12% |
| 6 = | Üzleti tevékenység eredménye | | 208 209 | 305 200 | 47% |
| 7 + | Pénzügyi műveletek bevételei és nyereségei | 14.ssz. | 93 790 | 96 164 | 3% |
| 8 + | Egyéb bevételek és nyereségek | 12.ssz. | 103 651 | 232 012 | 124% |
| 9 - | Pénzügyi műveletek ráfordításai és veszteségei | 14.ssz. | 10 605 | 131 464 | 1140% |
| 10 - | Egyéb ráfordítások és veszteségek | 13.ssz. | 334 839 | 433 284 | 29% |
| 11 = | Adózás előtti eredmény | | 60 206 | 68 628 | 14% |
| 12 - | Jövedelemadó | | 19 687 | -22 024 | -212% |
| 13 = | Szokásos vállalkozási tevékenység eredménye | 15.ssz. | 40 519 | 90 652 | 124% |
| 14 +/- | Megszűnő tevékenység eredménye | | | | |
| 15 - | Jövedelemadó | | | | |
| 16 = | Megszűnő tevékenység adózott eredménye | 15.ssz. | | | |
| 17 +/- | Számvetéltől politikai változás kumulált hatása | | | | |
| 18 - | Jövedelemadó | | | | |
| 19 = | A számvetéltől politikai változásainak adózott eredménye | | | | |
| 20 - | Külső tulajdonosokra jutó érdekelttség | | -518 | 9 910 | 2013% |
| 21 = | Adózott vállalkozási eredmény | | 41 037 | 80 742 | 97% |
| 22 | Egyszerű EPS korrekciók nélkül (Ft / db) | | 1,0977 | 1,6629 | 51% |
| 23 | - ebből: üzleti eredményre jutó: | | 5,5693 | 6,2858 | 13% |
| 24 | - ebből: szokásos vállalkozási tevékenység eredményére jutó: | | 1,0838 | 1,8670 | 72% |
| 25 | - ebből: megszűnő tevékenység eredményére jutó: | | | | |
| 26 | - ebből: számvetéltől politikai változásainak eredményére jutó: | | | | |

| econet.hu Nyrt. | | | | | | | |
|---------------------|---|-------------------|------------|-------------------|-----------------|-----------------|-------------------|
| CASH FLOW KIMUTATÁS | | | | | | | |
| ssz | Megnevezés / E Ft | 2007.12.31. | Ellenőrzés | 2008.12.31. | Változás | | T.évi összet. |
| | | konszolidált | hatása | konszolidált | E Ft | % | % |
| 1 | Adózás előtti eredmény | -27 708 | | -37 316 | -9 608 | -34,68% | -36,16% |
| 2 | Elszámolt amortizáció | 653 083 | | 238 334 | -414 749 | -63,51% | 230,98% |
| 3 | Elszámolt értékvesztés | 638 | | 14 016 | 13 378 | 2096,87% | 13,58% |
| 4 | Céltartalék képzés és felhasználás különbözete | | | | | | |
| 5 | Befektetett eszközök értékesítésének különbözete | -31 250 | | -43 643 | -12 393 | -39,66% | -42,30% |
| 6 | Szállítói kötelezettségek változása | 676 912 | | 398 584 | -278 328 | -41,12% | 386,28% |
| 7 | Egyéb rövid lejáratú kötelezettségek változása | 364 637 | | 83 109 | -281 528 | -77,21% | 80,54% |
| 8 | Passzív időbeli elhatárolások változása | | | | | | |
| 9 | Vevőkövetelések változása | -640 001 | | -345 247 | 294 754 | 46,06% | -334,59% |
| 10 | Forgóeszközök (vevő és pénzeszköz nélkül) változása | -133 567 | | -452 176 | -318 609 | -238,54% | -438,22% |
| 11 | Aktív időbeli elhatárolások változása | | | | | | |
| 12 | Fizetett adó (nyereség után) | -19 687 | | 22 024 | 41 711 | 211,87% | 21,34% |
| 13 | Fizetett osztalék, részesedés | | | | | | |
| I. | MŰKÖDÉSI CASH FLOW ÖSSZESEN | 843 057 | | -122 315 | -965 372 | -114,51% | -118,54% |
| 14 | Befektetett eszközök beszerzése | -3 431 760 | | -3 642 218 | -210 458 | -6,13% | -3 529,79% |
| 15 | Befektetett eszközök eladása | 44 000 | | 768 178 | 724 178 | 1645,86% | 744,47% |
| 16 | Kapott osztalék | 23 623 | | 33 192 | 9 569 | 40,51% | 32,17% |
| II. | BEFEKTETÉSI CASH FLOW ÖSSZESEN | -3 364 137 | | -2 840 848 | 523 289 | 15,55% | -2 753,16% |
| 17 | Részvénykiadás bevétele (egyéb tőkebevételek) | 2 400 051 | | 1 876 266 | -523 785 | -21,82% | 1 818,35% |
| 18 | Kötvénykiadás bevétele | | | | | | |
| 19 | Hitelfelvétel | 148 088 | | 1 647 311 | 1 499 223 | 1012,39% | 1 596,46% |
| 20 | Hosszú lejáratú adott kölcsönök / bankbetétek törlesztése | -12 724 | | -3 935 | 8 789 | 69,07% | -3,81% |
| 21 | Véglegesen kapott pénzeszköz | 67 037 | | 109 520 | 42 483 | 63,37% | 106,14% |
| 22 | Részvénybevonás (egyéb tőkebeszállítás) | | | | | | |
| 23 | Kötvény visszafizetés | | | | | | |
| 24 | Hitteltörlesztés és -visszafizetés | -23 796 | | -831 739 | -807 943 | -3395,29% | -806,07% |
| 25 | Hosszú lejáratra adott kölcsönök, elhelyezett bankbetétek | | | | | | |
| 26 | Véglegesen átadott pénzeszköz | | | | | | |
| 27 | Alapítókkal szembeni / egyéb hosszú kötelezettség változása | 45 676 | | 268 925 | 223 249 | 488,77% | 260,62% |
| III. | PÉNZÜGYI CASH FLOW ÖSSZESEN | 2 624 332 | | 3 066 348 | 442 016 | 16,84% | 2 971,70% |
| IV. | PÉNZESZKÖZÖK VÁLTOZÁSA | 103 252 | | 103 185 | -67 | -0,06% | 100,00% |

Az IAS 7.50. alapján a Társaság cash flow kimutatása nem tartalmazza a következőket:

- az igénybe nem vett hitellehetőségek mértékét,
- az összesített cash flow értékét, ami a működési cash flow növekedését mutatja ki elkülönülve attól a cash flowtól, ami szükséges a működés fenntartásához;
- szegmensenként a cash flow értékét.

SAJÁT TŐKE VÁLTOZÁS KIMUTATÁSA

| Megnevezés | Jegyzett tőke | A részvényeken felül rendelk.bocs.vagyon | Eredménytartalék és tárgyévi adózott eredmény | (-) Visszavásárolt részesedések k.sz. értékén | Piaci értékelési különbözletek | Külső tulajdonosok részesedése |
|---|---------------|--|---|---|--------------------------------|--------------------------------|
| Nyitó érték | 4 271 000 | 1 689 396 | -693 293 | | | |
| Növekedések | 2 710 080 | 1 164 314 | 479 363 | | 16 488 | 256 311 |
| - tőkeemelés bejegyzéskor | 2 553 560 | | | | | |
| - előző évi MSZE átvételése | | | 23 623 | | | |
| - önellenőrzés elszámolása | | | | | | |
| - jegyzett tőke leszállítása TT javára | | | | | | |
| - neg. érték ellentételezése tartalékból | | | | | | |
| - pótbefizetés | | | | | | |
| - jogszabály alapján növekedések | | | | | | |
| - árszín (jegyzési érték - névérték) | | 1 164 314 | | | | |
| - alapítók alapít., tőkeemel.áradott vagyon | | | | | | |
| - szövetk.útlérész-bevonás miatt | | | | | | |
| - fejlesztési tartalék képzés | | | | | | |
| - lekötött tartalék visszavetett összege | | | | | | |
| - Lévi értékelnyesbítés növekedése | | | | | | |
| - értékelnyesbítés értékelési tartaléka | | | | | | |
| - valós értékelés értékelési tartaléka | | | | | | |
| - visszav. rész. állományának csökkentése | | | 36 257 | | | |
| - konszolidációs kör bővülése / szűkülése | 166 500 | | | | | |
| - egyéb | | | | | | |
| - Lévi adózott eredmény növl.hatása | | | 58 276 | | | |
| - HAR -> IAS átsorolás növelő hatása | | | 230 797 | | | |
| - konszolidáció növelő hatása | | | 130 430 | | 16 488 | 256 311 |
| Csökkentések | 2 031 080 | 410 624 | 122 178 | | 16 488 | |
| - tőkeeszállítás bejegyzéskor | | | | | | |
| - előző évi MSZE átvételése | | | | | | |
| - önellenőrzés elszámolása | | | | | | |
| - jegyzett tőke leemelése | | | | | | |
| - neg. érték ellentételezése tartalékból | | | | | | |
| - JT kivonással együtt tartalék-kivonás | | | | | | |
| - fejlesztési tartalék visszavetett összeg | | | | | | |
| - lekötött tartalék visszavetett összeg | | | | | | |
| - jogszabály alapján csökkentések | | | | | | |
| - osztalékra igénybe vett összeg | | | | | | |
| - pótbefizetés a tulajdonosnál | | | 98 555 | | | |
| - Lévi értékelnyesbítés csökkentése | | | | | | |
| - értékelnyesbítés értékelési tartaléka | | | | | | |
| - valós értékelés értékelési tartaléka | | | | | | |
| - visszav. rész. állományának növekedése | | | | | | |
| - konszolidációs kör bővülése / szűkülése | 3 000 | | | | | |
| - egyéb | | | | | | |
| - Lévi adózott eredmény csökk.hatása | | | 23 623 | | | |
| - HAR -> IAS átsorolás csökkentő hatása | 2 028 080 | 410 624 | | | | |
| - konszolidáció csökkentő hatása | 4 950 000 | 2 443 096 | -336 088 | | | |
| Záró érték | | | | | | 256 311 |

Értékelési különbözet megállapításánál alkalmazott elvek és módszerek: piaci érték / vagyoniértékelési módszerek / üzletiértékelési módszerek / nem megbízható információk esetén nem képzett.

Független könyvvizsgálói jelentés

A soron következő éves, legfőbb szervi gyűlés elé terjesztett összevont (konszolidált) éves beszámolóról

Az econet.hu Nyrt. tulajdonosainak:

Elvégeztük az econet.hu Nyrt. (továbbiakban: 'a Társaság') mellékelt 2008. évi összevont (konszolidált) éves beszámolójának a könyvvizsgálatát, amely összevont (konszolidált) éves beszámoló a 2008. december 31-i fordulónapra elkészített mérlegből – melyben az eszközök és források egyező végösszege 10 680 953 E Ft, a mérleg szerinti eredmény 80 742 E Ft nyereség – valamint az ezen időszakra vonatkozó eredménykimutatásból és a számviteli politika meghatározó elemeit és az egyéb magyarázó megjegyzéseket tartalmazó kiegészítő mellékletből áll.

Az összevont (konszolidált) éves beszámoló a Nemzetközi Pénzügyi Beszámolási Standardok - ahogyan azokat az EU befogadta - szerint történő elkészítése és valós bemutatása az ügyvezetés felelőssége.

Ez a felelősség magába foglalja az akár csalásból, akár hibából eredő, lényeges hibás állításoktól mentes összevont (konszolidált) éves beszámoló elkészítése és valós bemutatása szempontjából releváns belső ellenőrzés kialakítását, bevezetését, fenntartását, megfelelő számviteli politika kiválasztását és alkalmazását, valamint az adott körülmények között ésszerű számviteli becsléseket.

A könyvvizsgáló felelőssége az összevont (konszolidált) éves beszámoló véleményezése az elvégzett könyvvizsgálata alapján.

A könyvvizsgáló felelőssége továbbá annak megítélése, hogy az üzleti jelentésben közzétett számviteli információk összhangban vannak-e az összevont (konszolidált) éves beszámolóval foglaltakkal.

A Társaság 2007. évi összevont (konszolidált) éves beszámolóját a Magyar Szakértői Holding Kft., személyében Dr. Matukovics Gábor könyvvizsgáló könyvvizsgálta, aki 2008. április 10-én kelt könyvvizsgálói jelentésében minősítés nélküli záradékot (véleményt) bocsátott ki.

A könyvvizsgálatot a magyar Nemzeti Könyvvizsgálati Standardok és a könyvvizsgálatra vonatkozó - Magyarországon érvényes - törvények és egyéb jogszabályok alapján hajtottuk végre, amelyek összhangban vannak a Nemzetközi Könyvvizsgálati Standardokkal.

A fentiek megkövetelik, hogy megfeleljünk bizonyos etikai követelményeknek, valamint hogy a könyvvizsgálat tervezése és elvégzése révén elegendő és megfelelő bizonyítékot szerezzünk arról, hogy az összevont (konszolidált) éves beszámoló nem tartalmaz lényeges hibás állításokat.

Az elvégzett könyvvizsgálat magában foglalta olyan eljárások végrehajtását, amelyek célja könyvvizsgálati bizonyítékot szereznünk az összevont (konszolidált) éves beszámolóban szereplő összegekről és közzétételekről.

A kiválasztott eljárások, beleértve az összevont (konszolidált) éves beszámoló akár csalásból, akár tévedésekből eredő, lényeges hibás állításai kockázatának felméréseit, a könyvvizsgáló megítélésétől függenek.

Az összevont (konszolidált) éves beszámolóhoz kapcsolódóan a könyvvizsgáló kockázatfelmérésének nem célja, hogy a Társaság belső ellenőrzésének hatékonyságára vonatkozóan véleményt mondjon.

A könyvvizsgálat magában foglalta továbbá az alkalmazott számviteli alapelvek és az ügyvezetés lényegesebb becsléseinek, valamint az összevont (konszolidált) éves beszámoló bemutatásának értékelését.

A jelentősebb piaci értékeket az American Appraisal Kft., valamint az Audit Service Kft. által elkészített értékelési vélemények szerint építette be jelentésébe a könyvvizsgáló.

Az üzleti jelentéssel kapcsolatos munkánk a fent említett területre korlátozódott és nem tartalmazta egyéb, a Társaság nem auditált számviteli nyilvántartásaiból levezetett információk áttekintését.

Meggyőződésünk, hogy a könyvvizsgálati bizonyíték elegendő és megfelelő alapot nyújt a könyvvizsgálói záradék (vélemény) megadásához.

A könyvvizsgálat során az econet.hu Nyrt. összevont (konszolidált) éves beszámolóját, annak részeit és tételét, azok könyvelési és bizonylati alátámasztását az érvényes nemzeti könyvvizsgálati standardokban foglaltak szerint felülvizsgáltuk.

Vizsgálatunk alapján elegendő és megfelelő bizonyosságot szereztünk arról, hogy az összevont (konszolidált) éves beszámoló a Nemzetközi Pénzügyi Beszámolási Standardokkal összhangban - ahogyan azokat az EU befogadta - készítették el.

Véleményünk szerint az összevont (konszolidált) éves beszámoló az econet.hu Nyrt. 2008. december 31-én fennálló vagyoni, pénzügyi és jövedelmi helyzetéről megbízható és valós képet ad.

Az üzleti jelentés az összevont (konszolidált) éves beszámoló adataival összhangban van.

Véleményünk korlátozása nélkül a következőkre hívjuk fel figyelmüket:

Véleményünk korlátozása nélkül felhívjuk figyelmüket arra, hogy a független könyvvizsgálói jelentés a soron következő legfőbb szervi gyűlés elé terjesztett, az összevont (konszolidált) éves beszámolót tárgyaló napirendhez készült, és mint ilyen nem tartalmazhatja a legfőbb szervi gyűlésen hozott döntések összevont (konszolidált) éves beszámolót érintő hatását.

Véleményünk korlátozása nélkül felhívjuk figyelmüket, hogy a Társaság - mint minden más gazdálkodó - a mindenki számára ismert gazdasági körülmények miatt jelentősen megváltozott piaci viszonyok közé került. A megváltozott piaci viszonyok megnövelhetik a valós érték kockázatát és megbízhatóságát, ennek ellenére könyvvizsgálatunk nem tud kiindulni abból, hogy a megváltozott piaci körülmények tartósak maradnak. Mindezek alapján a Társaság számviteli politikája szerint esetleges ártértékelésre csak tartós piaci tendenciák ismeretében kerülhet sor.

A mérlegkészítés után 2009. április 2-án bejelentett EST.TV magazin szüneteltetése miatt könyvvizsgáló felhívja a figyelmet hogy a fordulónapi értékelésre elkészített üzleti tervek alapján a társaság könyveiben a Tele Est Kft.-vel kapcsolatosan kimutatott 38.941 E Ft aktív tőkekonszolidációs különbözet, illetve a 100.221 E Ft-os know how értékének megtérülése 2009-ben a magazin sorsának tartós megítélése alapján felülvizsgálandó. A mérlegkészítéskori értékelés nem veheti figyelembe a magazin jövőbeni megjelenésének elmaradásából fakadó esetleges terven felüli leírások hatását. Ezért a 2008-as beszámolóban terven felüli leírásra nem kerülhetett sor.

Budapest,
2009. április 24.

Magyar Szakértői Holding Kft.
Könyvvizsgáló Társaság
1115 Budapest, Ozorai utca 4. I/1.
ny.sz.: 002082

Dr. Matukovics Gábor
Bejegyzett könyvvizsgáló
1115 Budapest, Ozorai utca 4. I/1.
ny.sz.: 003287

Ez a jelentés a fent nevezett cég tárgyévi összevont (konszolidált) éves beszámolójának elválaszthatatlan része.

A Záradék bármely manipulációja, vagy valótlán adatokkal együtt történő felhasználása a záradékot érvényteleníti és törvényességi felügyeleti eljárást vonhat maga után!

Emlékeztető a könyvvizsgálat végrehajtásáról

Az econet.hu Nyrt. (továbbiakban 'Szervezet') tulajdonosainak

2008. január 1. - 2008. december 31.

Szerződésünk szerint, a jogok-kötelezettségek kölcsönös érvényesítésével befejeztük az üzleti évre vonatkozó könyvvizsgálói munkánkat.

Felhatalmazzuk Önöket, hogy - amennyiben Szervezetük döntéshozói az előterjesztettekkel azonosan elfogadják azt - az előírások szerint a hatóságok részére átadják a zárási dokumentumokat.

Munkánk keretében:

A számviteli elvek gyakorlati alkalmazását, annak helyességét kontrolláltuk, üzleti könyveikkel való szinkronitását megvizsgáltuk, eltéréseit rendeztük.

A számviteli rendszer támogatásában a számlatükör és a számviteli politika összeállítását értékeltük, a kapcsolódó szabályozási körökkel való összhang megteremtését véleményeztük.

Bizonylati fegyelmük helyzetét, főbb gazdasági folyamataik lényegi eseményeit mintavétellel elemeztük, gyakorlati problémáik rendezésében megkeresésük szerint rendelkezésükre álltunk. Mindezek mellett az alábbi megjegyzéseinket rögzítjük:

A jelentős és lényeges minősítések meghatározása az Önök döntése szerint történt. Megbízásunk a piaci értékek teljes körének meghatározására nem terjedt ki. Döntéseik végrehajtását szűrőpróabval, az Önök adatszolgáltatása alapján ellenőrizhettük.

A Szervezet amortizációs politikáját, a maradványérték számítás elvét, a visszaírások kezelését a szabályzatok szintjén vizsgáltuk. A beminősített eljárások gyakorlati alkalmazása a Szervezet feladata, részünkről mintaszerű ellenőrzésre került sor.

A számviteli szabályozás naprakészségének biztosítása a Szervezet esetében az aláírásra jogosultak feladata és felelőssége.

Az év során valamennyi előfordult adózási, könyvelési, menedzsment és controlling témájú, valamint a szerződéses feladatokkal összefüggő kérdésekről személyes konzultációt folytattunk, munkánkat kellő gondossággal végeztük.

Az üzleti év zárásának előkészítése érdekében önálló módszertani anyagot adtunk át az Önök részére, valamint egyeztető megbeszélések keretében segítettük felkészülésüket, adtuk meg időbeni ütemezésünket, közreműködtünk a végrehajtásban.

A zárlati munkák során:

A leltárak felvételében év végén mintaszerűen személyesen is részt vettünk, vagy a folyamatos munkánk keretében vizsgáltuk azt, mivel azok előkészítését megfélelőnek tartottuk. Ebben az esetben az utólagos ellenőrzést végrehajtottuk.

Az adók elszámolásában megvizsgáltuk azok analitikáit, rendszertechnikai működésiüket, éves beszámolóba beépülését (nem képezte munkánk tárgyát az analitikák teljes körű és tételes ellenőrzése, a havi adózási rend vizsgálata).

Az Önöktől kapott információk felülvizsgálatával került sor az értékvesztések, értékhelyesbítések, céltartalékképzések, leírások,

viszsaírások, ámenő tételek elfogadására, az analitikák és főkönyvi feldolgozások összhangjának biztosítására.

Adatszolgáltatásuk alapját képezte munkaokmányainknak, kiegészítő mellékletüknek.

Az Önök által rendelkezésükre bocsátott nyilatkozataik munkánk eredményébe, záradékunk minősítésébe beépültek.

Nyilatkozataink értelmezésénél figyelembe kell venni teljességi nyilatkozatukat, valamint annak kockázatát, hogy a mintavételes technikák nem adhatnak lehetőséget minden hiba és ellentmondás külső feltárására.

Cash-flow kimutatásuk felülvizsgálatánál a lényegesség és költség-haszon elveiből indultunk ki.

Munkánk eredményei során:

A magyar könyvvizsgálói előírásoknak megfelelően felülvizsgáltuk az üzleti év üzleti könyveinek vezetését, záradékoltuk összevont (konszolidált) éves beszámolójának elkészítését.

A bemutatott összevont (konszolidált) éves beszámoló Magyarország hivatalos pénznemében, azaz forintban készült. Jelentésünk eredetileg magyar nyelven kerül kiadásra, a magyar nyelvű jelentés kerül aláírásra. Vita esetén a magyar nyelvű eredeti jelentés a mérvadó.

Jelentésünk észrevételeinket, megállapításainkat tartalmazza, ennek megfelelően került sor az eredmény jóváhagyására.

Megítélésünk szerint a könyvvizsgáló jelentésben foglaltakon kívül:

A Szervezet gazdálkodása megfelel a magyar jogszabályi előírásoknak.

A Szervezet ügyvitelét tartalmazza a gazdasági eseményeket, elszámolásának bizonylati háttérét.

Munkakapcsolatainkat, a kapott információk feldolgozását munkaokmányaink tartalmazzák, mégis felhívjuk figyelmüket, hogy az ezek alátámasztását szolgáló, de Önöknél rendelkezésre álló bizonylatok változásoktól mentes megőrzése az Önök felelőssége.

Üzleti jelentéssel összefüggésben:

Az üzleti jelentéssel kapcsolatos munkánk az összevont (konszolidált) éves beszámolóval kapcsolatos adatszolgáltatásra korlátozódott és nem tartalmazta egyéb, a Szervezet nem auditált számviteli nyilvántartásaiból levezetett információk áttekintését.

Következtetéseinkben:

A konszolidált éves beszámoló könyvvizsgálatán túli munkánk szerves részét képezően az következőkre hívjuk fel szíves figyelmüket:

Jelenségek, jelentős könyvön kívüli tételek

Tőkepozíció, saját tőke/jegyzett tőke aránya:

148%

Kockázatok és tartalékok:

Az általunk feltárt, Önök számára átadott észrevételek rendezése, szakértői levelünk szakmai összefoglalójának átgondolása az Önök feladata.

Rendezetlen követelés/kötelezettségállomány helyszíni ellenőrzésre nem került sor, ez kockázattal járhat.

A befektetések/értékpapírok piaci és auditált értékeinek eltérései rejtett terheket és tartalékokat hordozhatnak.

Amint az a média ágazatban nemzetközileg is jellemző, az immateriális javak mérlegfőösszeghez viszonyított aránya magas. Ezért az immateriális javak értékelésénél a piaci érték meghatározása fontos szempont.

A becsült piaci értékek jellegzetessége, hogy nem egy hatékony és tökéletes piacon, tényleges és azonos piaci ügyletek során kialakult értékek, hanem a jövőre vonatkozó becslések szakmailag elfogadott és szokásos elvek és módszerek mentén történő értékelésszakmai számításainak eredménye. Mint minden ilyen típusú számítás, az ilyen értékelésszakmai számítás is bizonytalanságokat hordozhat magában, különösen akkor, ha a jövő becslésénél felhasznált adatokat a múlt működési eredményei (vagy újonnan elkezdett működés esetén múltbeli adatok hiánya) nem támasztják teljesskörűen alá.

Megjegyezzük, hogy a mindenki számára ismert, minden más gazdálkodót is érintő, jelentősen megváltozott piaci körülmények magukban hordozhatják az előre nem látható értékvesztések, a finanszírozhatóság és az előre nem számolható veszteségek kockázatát. Mindazonáltal könyvvizsgálatunk nem tud kiindulni abból, hogy a megváltozott piaci körülmények tartósak maradnak.

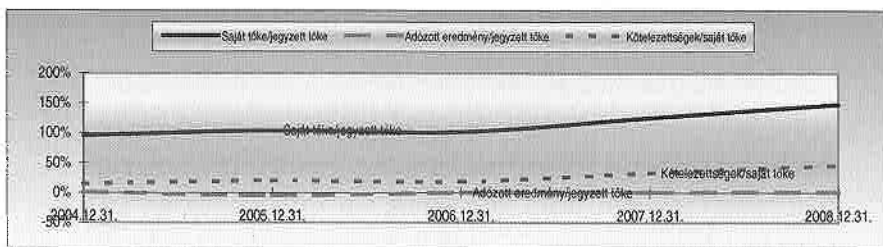

Ahol az értékelések alapja egy vállalkozás auditált vagy nem auditált éves beszámolója, ott a beszámoló felülvizsgálata nem képezi jelen könyvvizsgálat tárgyát, az ezen beszámolókból foglalt értékeléseket szakmailag elfogadott és szokásos elvek és módszerek alapján az adott beszámoló összeállítója, illetve az általa erre felkért külső szakértő vagy könyvvizsgáló végezte el.

Javaslatok:

Kérjük Önöket, hogy a feltárt jelenségekkel kapcsolatban hozzák meg szükséges döntéseiket, végrehajtásukról adjanak tájékoztatást. A magunk részéről rendelkezésükre állunk ezek rendezésében.

Lényegesebb adatok

| Lényegesebb adatok | 2004.12.31. | 2005.12.31. | 2006.12.31. | 2007.12.31. | 2008.12.31. |
|--------------------------------|-------------|-------------|-------------|-------------|-------------|
| | tény | tény | tény | tény | tény |
| Saját tőke | 2 739 376 | 2 965 411 | 2 905 821 | 5 346 391 | 7 313 309 |
| Értékesítés nettó árbevétele | 408 829 | 926 191 | 1 689 444 | 4 374 224 | 6 458 891 |
| Mérleg szerinti eredmény | 29 194 | -145 550 | 3 058 | 41 037 | 80 742 |
| Működő tőke | 2 017 922 | 1 116 641 | 990 925 | 699 709 | 547 459 |
| Mérlegfőösszeg | 3 141 787 | 3 567 097 | 3 450 878 | 7 105 711 | 10 680 953 |
| Saját tőke/jegyzett tőke | 96% | 104% | 102% | 125% | 148% |
| Adózott eredmény/jegyzett tőke | 1% | -5% | 0% | 1% | 2% |
| Kötelezettségek/saját tőke | 15% | 20% | 19% | 33% | 46% |



Budapest,
2009. április 24.

Magyar Szakértői Holding Kft.
Könyvvizsgáló Társaság
1115 Budapest, Ozorai utca 4. I/1.
ny.sz.: 002082

Dr. Matukovics Gábor
Bejegyzett könyvvizsgáló
1115 Budapest, Ozorai utca 4. I/1.
ny.sz.: 003287

Vezetői levél

econet.hu Nyrt.

2008. december 31.

Irodánk befejezte és átadta az üzleti évre hitelesített konszolidált éves beszámolójuk és a könyvvizsgálói jelentés anyagát abból a célból, hogy azt Szervezetük döntéshozói elé terjesszék elfogadás, illetve a szükséges döntések meghozatala céljából.

Az év során folyamatosan, erre kijelölt munkatársaikkal sor került a felmerült problémák, kérdések megbeszélésére, állásfoglalásaink meghatározására. Szervezetüknek a felmerült hibák jegyzékét irodánk közvetlenül rendelkezésre bocsátotta.

Munkánk során számos, a Szervezet életét jellemző gazdasági tényezőről szereztünk mérvadó tapasztalatot, amelyekből levonható következtetés a problémák jövőbeni elkerülése érdekében. Jelen vezetői levélben a vezetés számára ezúton rögzítjük eredményeit:

A gazdasági folyamatok zártsága terén:

A befektetések elkülönítésénél, forgatási cél és befektetési cél szerinti csoportosításnál egységes vállalatpolitika követendő, melynek szabályai cégcsoport szinten rögzítendők.

A könyvvizsgálói feladatterv tapasztalatai terén:

A mérlegkészítésig pénzügyileg nem rendezett vevői bónuszok analitikus nyilvántartása, a várható kötelezettségre képzett céltartalékok számviteli politikája fejlesztendő.

Egyéb kiemelt hatásokban:

Az adófolyószámla rendezettsége nem adóhátralékoktól mentes állapotot jelent, hanem az adófolyószámla-főkönyv-adóanalitika folyamatos összhangját, ennek bizonyítható folyamatos kontrollját jelenti.

Budapest,
2009. április 24.

Magyar Szakértői Holding Kft.
Könyvvizsgáló Társaság
1115 Budapest, Ozorai utca 4. I/1.
ny.sz.: 002082

Dr. Matukovics Gábor
Bejegyzett könyvvizsgáló
1115 Budapest, Ozorai utca 4. I/1.
ny.sz.: 003287

Átvettem: Budapest, 200.....

Dr. Balázs Csaba
econet.hu Nyrt.

Teljeségi nyilatkozat

Vállalkozás megnevezése: econet.hu Nyrt.
Címe: 1117 Budapest, Hauszmann Á. u. 3.
A munka befejezésének dátuma: 2009.04.24

Ez a nyilatkozat az econet.hu Nyrt. (a Társaság) 2008.12.31-i összevont (konszolidált) éves beszámolójának (a mérleg, az eredménykimutatás és a kiegészítő melléklet együtt: összevont (konszolidált) éves beszámoló) könyvvizsgálatával kapcsolatosan készült.

Célja, hogy az összevont (konszolidált) éves beszámoló 2000. évi C. törvénnyel (Számviteli törvény) illetve a hatályos IFRS/IAS szabályokkal való megfeleléséről véleményt alkothassanak, igazoljuk, hogy a legjobb tudásunk szerint képviseljük az audit során az alábbiakban foglaltakat:

1. Felelősek vagyunk:

- a.) az összevont (konszolidált) éves beszámolókat a 2000. évi C. Számviteli Törvénynek, illetve az IFRS/IAS szabályainak megfelelően nyilvántartott adatokból történő összeállításáért,
- b.) a könyvelésért,
- c.) az összevont (konszolidált) éves beszámolókat a Számviteli Törvénnyel, az IFRS/IAS szabályaival és a tényekkel való megfelelésért,
- d.) valamint azért, hogy az összevont (konszolidált) éves beszámoló megbízható képet ad a cég nettó eszközeiről, valamint pénzügyi helyzetéről hű és valós képet mutat.

2. Elismerjük, hogy a mi kötelezettségünk egy olyan belső számviteli ellenőrzési rendszer létrehozása és fenntartása, amely bár nem teljes mértékben, de megfelelően nyújt biztosítékot a törvénytelen ségek, szabálytalanságok és hibák ellen.

3. Rendelkezésükre bocsátottunk teljeskörűen és hiánytalanul, a valóságnak megfelelően, a vizsgált évre vonatkozó:

- a.) valamennyi tranzakciót,
- b.) ügyletet,
- c.) gazdasági eseményt feldolgozva,
- d.) a vagyoni-pénzügyi-jövedelmezőségi helyzetre hatást gyakorló további információkat külön is értelmezve.

4. Minden pénzügyi nyilvántartást és ehhez kapcsolódó adatot az Önök rendelkezésére bocsátottunk és minden olyan tranzakcióról informáltuk Önöket, amelyeknek az összevont (konszolidált) éves beszámolóra hatása lehet. Így különösen:

- a.) tulajdonosi és menedzsment döntések, tulajdonosi egyezségek, viszonyok,
- b.) a tárgyév egyedi, rendkívüli eseményei,
- c.) egyedi szerződéses megállapodások követelések és kötelezettségek érvényesítésekor,
- d.) az üzleti és az azon kívüli események, ügyletek elkülönítése,
- e.) korlátozások és kötöttségek, jogosultságok és előnyök az összevont (konszolidált) éves beszámolóban,
- f.) piaci információk, értékvesztések, a vállalkozás továbbvitelével kapcsolatos tervek,
- g.) mérlegben nem szereplő kötelezettségek, jogosultságok, peres, vitás, kétes ügyek.

5. Nem történt:

- a.) szándékos mulasztás a cégvezetés, illetve azon alkalmazottak részéről, akik meghatározó szerepet töltenek be az ügyviteli folyamatok rendszerében,
- b.) szándékos mulasztás azon más dolgozók részéről sem, akik lényegesen befolyásolhatnák a pénzügyi adatokat,
- c.) lényeges hatást gyakorló visszajelzés a pénzügyi beszámoló, a pénzügyi jelentések hiányosságaira, nem egyezőségére vonatkozóan, a szabályozó hatóságokkal történt egyeztetés során ezek részéről.

6. Nincsen tudomásunk:

a.) olyan szabálytalanságról, mely elkövetésében a vállalatvezetés tagjai, a számvitelben fontos szerepet játszó alkalmazottak részt vettek volna, sem más alkalmazott által elkövetett olyan szabálytalanságról, amely az összevont (konszolidált) éves beszámolót jelentősen befolyásolná,

- b.) olyan törvénytől való lehetséges törvény- vagy szabálysértésről:
 - amelynek következményét az összevont (konszolidált) éves beszámolókat tartalmaznia kellene,
 - céltartalék képzését tenné szükségessé,
 - vagy a valós kép bemutatása céljából a kiegészítő mellékletben nyilvánosságra kellene hozni.

Nem érkezett olyan, a pénzügyi nyilvántartási kötelezettségek megszegésével kapcsolatos, vagy hiányosságokra utaló hatósági értesítés, amely jelentős hatással lett volna az összevont (konszolidált) éves beszámolóra.

A Társaság betartotta a szerződés megállapodásainak azon pontjait, amelyek be nem tartás esetén jelentősen befolyásolták volna az összevont (konszolidált) éves beszámolót.

7. Az alábbi ügyletekkel kapcsolatban minden információt az Önök rendelkezésére bocsátottunk:

- a.) a velünk tulajdonviszonyban álló felekkel fennálló tartozások és követelések, beleértve az értékesítést, beszerzéseket, átutalásokat, hiteleket, lízing és garancia megállapodásokat;
- b.) tőkeállomány visszavásárlásának előjoga, illetve ilyen jellegű megállapodások vagy a tőkeállomány tartalékolása opcióra, kezességre, átalakításra vagy egyéb követelmények teljesítése végett;

.....
Képviselőre jogosult aláírása

- c.) pénzintézettel kötött megállapodások, beleértve a pénzeszközök egyenlegével kapcsolatos korlátozásokat, a hitelkeretet vagy hasonló megállapodásokat;
- d.) korábban eladott eszközök visszavásárlására irányuló megállapodások.

8. Külön rendelkezésükre bocsátottuk azokat az információkat:

- a.) amelyeket a tárgyévben, de nem a tárgyévre vonatkozóan érvényesítettünk,
- b.) amelyeket a tárgyév után, a könyvvizsgálati munka keretében helyesbítettünk,
- c.) amelyek a számvitelen kívüliek, de a vagyoni-pénzügyi-jövedelmezőségi helyzetre hatást gyakorolnak,
- d.) amelyek a jogok és kötelezettségek vállalásának éven belüli magyarázatára, éven túli hatások gyakorlására lényeges és meghatározó szerepet töltenek be.

9. A beszámoló-készítéssel összefüggésben rögzítjük:

- a.) Az immateriális javakat és a tárgyi eszközöket a számviteli törvény szerinti beszerzési értéken értékeltük, levonva belőle az ezen eszközök hasznos élettartalma alapján megállapított értékcsökkenési leírást.
- b.) A befektetett pénzügyi eszközöket a számviteli törvény szerinti beszerzési árukon értékeltük. Nincs tudomásunk olyan tényről, amelynek alapján a befektetett eszközökre értékvesztést kellett volna elszámolni.
- c.) A vásárolt készleteket a számviteli törvény szerinti beszerzési áron értékeltük. A vásárolt készletek könyv szerinti értéke nem haladja meg a mérlegkészítéskor ismert piaci értéket.
Azokra a vásárolt készletekre, amelyek könyv szerinti értéke magasabb volt, mint a mérlegkészítéskor ismert tényleges piaci érték, értékvesztést számoltunk.
- d.) A saját termelésű készleteket a számviteli törvény szerinti előállítási költségen értékeltük. A saját termelésű készletek értéke nem haladja meg a mérlegkészítéskor ismert és várható eladási árat.
Azokra a saját termelésű készletekre, amelyek könyv szerinti értéke magasabb volt, mint a mérlegkészítéskor ismert és várható eladási ár, értékvesztést számoltunk el.
- e.) A fordulónapon fennálló, vevőkkel szembeni és egyéb követelések, jóhiszemű követelések, amelyek a fordulónapon, vagy ez előtt keletkeztek.
- f.) A Társaság minden készpénze és bankszámlája, továbbá minden egyéb tulajdona és eszköze szerepel az összevont (konszolidált) éves beszámolóban. A Társaság megfelelő jogcímmel rendelkezik a mérlegben és mellékleteiben szereplő, tulajdonában levő eszközökre.
- g.) A Társaság valamennyi kötelezettsége szerepel a fordulónapi összevont (konszolidált) éves beszámolóban. A Társaságnak nincs érvényesíthető követelése, kötelezettsége.
- h.) Az összevont (konszolidált) éves beszámoló és kiegészítő mellékletei tartalmazzák mindazokat a tételeket:
 - amelyek szükségesek a Társaság vagyoni helyzetének, tevékenysége eredményének a számviteli törvényben rögzítetteknek megfelelő hiteles bemutatásához,
 - valamint a Társaságra vonatkozó egyéb törvényekben és a szabályozásokban előírt tételeket, és
 - mindazokat a mérlegen kívüli kötelezettségeket (pl. jelzálogok, lízingdíj kötelezettség, kötelezettség fedezetére átadott váltók, adott garanciák, stb.), amelyek a Társaság vagyoni helyzetének megítélésében szerepet játszanak.
- i.) A Társaságnak nincs egyéb elhatárolandó vagy közzéteendő kötelezettsége, vagy nyeresége illetve vesztesége. Az összevont (konszolidált) éves beszámoló és mellékletei megfelelően tartalmazzák az alábbiakat:
 - A kapcsolt vállalkozások tranzakcióit, az ezzel kapcsolatos követeléseket és kötelezettségeket, ideértve az eladásokat, vásárlásokat, kölcsönt, átutalást, lízinget.
 - A Társaság, valamint leányvállalata, igazgatója, tisztségviselője által nyújtott szóbeli vagy írásos garanciákat.
 - A pénzintézetekkel kötött engedményezési megállapodásokat, vagy a bankszámlán levő készpénz illetve a hitelkeret korlátozására vonatkozó, vagy más ehhez hasonló megállapodásokat.
 - A megállapodásokat a korábban eladott eszközök visszavásárlására.
 - A rendes üzleti tevékenységen kívüli egyéb megállapodásokat.
- j.) Nincs tudomásunk egyéb bárminemű lényeges tartozásról vagy követelésről, amely jelentősen befolyásolná a cégünk pénzügyi helyzetét.

10. Ha éltünk a valós értékeléssel akkor rögzítjük, hogy:

- a.) A pénzügyi eszközök és kötelezettségek valós értéken történt értékelései a Számviteli Törvénnyel összhangban lettek bemutatva és közzétéve.
- b.) Az eszközök és kötelezettségek valós értékének a Számviteli Törvény által megkövetelt módon közzétett összegei a valós értékre vonatkozó legjobb becslésünket tükrözik.
- c.) A valós érték meghatározására alkalmazott értékelési módszerek és jelentős feltételezések következetesen lettek alkalmazva, ésszerűek.
- d.) Az értékelési módszerek és feltételezések megfelelően tükrözik a Társaság nevében végrehajtandó, a valós érték meghatározások és közzétételek szempontjából releváns lépéseinkre vonatkozó szándékainkat és képességeinket.
- e.) Megerősítjük, hogy áttekintettük minden, a fordulónapon nyitott pénzügyi eszközt és kötelezettséget, és azokat a Számviteli Törvény 59/A-59/F paragrafusainak megfelelően soroltuk be a következő csoportok egyikébe:
 - kereskedési célú pénzügyi eszközök és kötelezettségek
 - lejáratig tartandó befektetések
 - a gazdálkodó által keletkeztetett kölcsönök és követelések
 - értékesíthető pénzügyi eszközök
 - egyéb pénzügyi kötelezettségek

és azokat besorolásuknak megfelelően valós értéken, amortizált bekerülési értéken vagy bekerülési értéken mutattuk ki.

A lejáratig tartandónak minősített pénzügyi eszközök besorolása ezen értékpapíroknak a lejáratig történő megtartására irányuló szándékunknak és képességünknek megfelelő.

f.) A számviteli Törvénnyel összhangban számoltuk el a származékos termékeket és a fedezeti ügyleteket, beleértve annak

- a fedezeti kapcsolatra,
- a Társaság fedezeti ügylettel kapcsolatos kockázatkezelési céljaira és stratégiáira,
- ill. a hatékonyság kezdeti és folyamatos mérésére vonatkozó dokumentáció elkészítésére vonatkozó előírásait.

11. Nincsenek a Társasággal szemben olyan nem érvényesített igények, amik az ügyvédünk véleménye szerint érvényesíthetők lennének.

12. A számviteli nyilvántartás, ami a pénzügyi információ alapja, pontosan és megbízhatóan, megfelelő részletezettséggel tükrözi a cégünknek és esetleges kapcsolatos vállalkozásainak ügyleteit.

13. A cégünk megfelelő jogcímmel rendelkezik valamennyi tulajdonában lévő eszköz felett, azokat a közölt jelzálogon kívül egyéb zálog nem terheli.

14. Szerződéseink mindazon szempontjainak eleget tettünk, melyek nem teljesítés esetén lényegesen befolyásolják az összevont (konszolidált) éves beszámolót.

15. A mérleg kelte utáni időszakban nem történt olyan esemény, mely az összevont (konszolidált) éves beszámoló kiigazítását igényelné.

16. Nem történt olyan törvényszegés vagy szabálysértés, melynek hatása a Számviteli Törvény és IFRS/IAS előírásaival összhangban készült összevont (konszolidált) éves beszámolóban mutatkozhatna.

17. Tisztában vagyunk az 2007. évi CXXXVI. a pénzmosás és a terrorizmus finanszírozása megelőzéséről és megakadályozásáról szóló törvény előírásaival, annak szabályait ismerjük.

A rendelkezésükre bocsátott bizonylatok és azok mögöttes gazdasági tartalmában, valamint a vállalkozás működésében nincsenek olyan ügyletek, amelyek büntetendő cselekmény elkövetéséből származó dolgok eredetét leplezik.

Ide értendő többek között:

- a vagyoni jogosultságot megtestesítő okiratot,
- dematerializált értékpapírt is.

Rögzítjük továbbá, hogy gazdálkodásunkban nem jelentek meg, illetve a tevékenység gyakorlása során felhasználásra nem kerültek olyan dolgok, amelyek büntetendő cselekmény elkövetéséből származnak.

18. Megértettük, feldolgoztuk és megadtuk mindazon témaköröket, amelyeket a könyvvizsgálati munkaprogram, a dokumentációs és információs jegyzék alapján tőlünk kértek.

19. Megerősítjük, hogy adatfeldolgozási rendszerünk rendszertechnikailag zárt.

20. A belső ellenőrzési rendszer által feltárt problémákat, hibákat maradéktalanul kijavítottuk és helyesbítettük, az ezen kívüli fel nem dolgozott tételeket külön bizonylatoltuk és rendelkezésre bocsátottuk.

21. A számviteli szabályrendszerrel kapcsolatban rögzítjük, hogy a jelentős és lényeges minősítések meghatározása saját döntésünk, a könyvvizsgálat megbízása a piaci értékek teljes körének meghatározására nem terjedt ki.

22. A vállalkozás amortizációs politikáját kialakítottuk, a maradványérték számításának elveit, az értékelési visszafrások kezelését a számviteli elvekkel gyakorlatban megvalósítottuk. A számviteli szabályozás naprakészségének biztosítása a mi feladatunk.

23. A garanciális és várható kötelezettségekre, jövőbeni költségekre képzett céltartalékok képzési módszere, mértéke, követése a vállalkozásunk számításainak, tapasztalati adatainak eredménye.

24. Kinyilvánítjuk, hogy az összevont (konszolidált) éves beszámoló a könyvvizsgálattal közös munkánk eredménye, azzal mindenben egyetértünk, és megerősítjük, hogy terveink, értékeléseink tartalmuk, formájuk szerint azonosak az összevont (konszolidált) éves beszámolóban rögzítettel.

25. Az összevont (konszolidált) éves beszámolóban kimutatott piaci értékek az általánosan elfogadott értékelési elvek szerint kerültek bemutatásra.

Az adóhatóságnak jogában áll a Társaság nyilvántartásainak felüellenőrzésére. A Számviteli Törvény előírásai szerint a könyvvizsgálói záradék nem jelenti azt, hogy azt az adóhatóság korrekció nélkül elfogadja vagy mentes minden hibától.

Vállalkozás pecsétje:

.....
Képviselőre jogosult aláírása

Összevont (konszolidált) kiegészítő melléklet

- IAS (IFRS) előírásokkal összhangban -

econet.hu Nyrt.

Az üzleti év:

2008. január 1. - 2008. december 31.

A könyvvizsgálat iránymutatása alapján utólagosan javított, véglegesített kiegészítő melléklet közzétételét, illetve letétbe helyezését elrendelem, annak anyagát mellékelem.

2009.04.24

Dr. Balázs Csaba

econet.hu Nyrt.

Összevont (konszolidált) kiegészítő melléklet

A konszolidált éves beszámoló készítésének célja, hogy a jogilag önálló, de gazdaságilag egymáshoz szorosan kapcsolódó vállalkozások összességének vagyoni, pénzügyi, jövedelmi helyzetét úgy mutassa be, mintha a konszolidálásba bevont vállalkozások (az anyavállalat és leányvállalatai, valamint közös vezetési vállalkozásai) egyetlen önálló vállalkozásként működnének.

1. Szervezeti képlet adatainak bemutatása:

Szervezeti forma: nyilvánosan működő részvénytársaság
 A Szervezeti adószáma: 11404374-2-43
 A Szervezeti KSH száma: 11404374-6420-114-01
 Cégjegyzékszám: 01-10-043483
 Alapítás ideje: 1996. január 4.
 Főtevékenysége: vagyonkezelés
 Székhelye: 1117 Budapest, Hauszmann A. u. 3.
 A vállalkozás internetes honlapja: www.econet.hu
 A vállalkozás könyvviteli szoftvere: Pénzszám

Vállalkozás tulajdonosi szerkezete:

econet.hu Nyrt.

| Tulajdonos megnevezése | Székhely, lakcím | Tulajdoni hányad % | Szavazati arány % | Egyéb ráhatás |
|-------------------------|----------------------------------|--------------------|-------------------|---------------|
| (...-19%) | | | | Egyéb |
| Síring Investmenst Kft. | 1141 Budapest, Vezér út 85. | 13,11% | 13,11% | - |
| Balco Holding B.V. | Elzenlaan 27, 5611 LG Eindhoven | 8,64% | 8,64% | - |
| Szilgerta Investa Kft. | 1025 Budapest, Csejlei u. 15-19. | 5,51% | 5,51% | - |
| egyéb kiegészítők | | 72,74% | 72,74% | - |
| Összesen: | | 100,00% | 100,00% | |

EXTERNET Nyrt.

| Tulajdonos megnevezése | Székhely, lakcím | Tulajdoni hányad % | Szavazati arány % | Egyéb ráhatás |
|---------------------------------|--------------------------------------|--------------------|-------------------|---------------|
| (76%...) | | | | Kapcsoló |
| econet Invest Vagyonkezelő Kft. | 1117 Budapest, Hauszmann Alajos u.3. | 76,83% | 76,83% | - |
| (...-19%) | | | | Egyéb |
| Vivacom Kft. | 2030 Érd, Lakatos u. 46. | 12,69% | 12,69% | - |
| Kraft Invest Kft. | 1117 Budapest, Hauszmann Alajos u.3. | 10,14% | 10,14% | - |
| egyéb kiegészítők | | 0,34% | 0,34% | - |
| Összesen: | | 100,00% | 100,00% | |

Ultraweb Kft.

| Tulajdonos megnevezése | Székhely, lakcím | Tulajdoni hányad % | Szavazati arány % | Egyéb ráhatás |
|------------------------|-----------------------------|--------------------|-------------------|---------------|
| (76%...) | | | | Kapcsoló |
| EXTERNET Nyrt. | 5000 Szolnok, Szapáry út 18 | 100,00% | 100,00% | - |
| Összesen: | | 100,00% | 100,00% | |

VIVANET Kft.

| Tulajdonos megnevezése | Székhely, lakcím | Tulajdoni hányad % | Szavazati arány % | Egyéb ráhatás |
|------------------------|-----------------------------|--------------------|-------------------|---------------|
| (76%...) | | | | Kapcsoló |
| EXTERNET Nyrt. | 5000 Szolnok, Szapáry út 18 | 100,00% | 100,00% | - |
| Összesen: | | 100,00% | 100,00% | |

GridTech Kft.

| Tulajdonos megnevezése | Székhely, lakcím | Tulajdoni hányad % | Szavazati arány % | Egyéb ráhatás |
|-----------------------------|------------------------------------|--------------------|-------------------|---------------|
| (76%...) | | | | Kapcsoló |
| GridLogic Informatikai Kft. | 1117 Budapest, Hauszmann A. u. 3. | 85,33% | 85,33% | - |
| (...-19%) | | | | Egyéb |
| Marosán Péter | 1203 Budapest, Kossuth Lajos u. 5. | 14,67% | 14,67% | - |
| Összesen: | | 100,00% | 100,00% | |

econet Invest Kft.

| Tulajdonos megnevezése | Székhely, lakcím | Tulajdoni hányad % | Szavazati arány % | Egyéb ráhatás |
|------------------------|-----------------------------------|--------------------|-------------------|---------------|
| (76%...) | | | | Kapcsoló |
| econet.hu Nyrt. | 1117 Budapest, Hauszmann A. u. 3. | 100,00% | 100,00% | - |
| Összesen: | | 100,00% | 100,00% | |

BetaGrid Kft.

| Tulajdonos megnevezése | Székhely, lakcím | Tulajdoni hányad % | Szavazati arány % | Egyéb ráhatás |
|------------------------|------------------------------------|--------------------|-------------------|---------------|
| (76%...) | | | | Kapcsoló |
| GridLogic Kft. | 1117 Budapest, Hauszmann A. u. 3. | 85,33% | 85,33% | - |
| (...-19%) | | | | Egyéb |
| Marosán Péter | 1203 Budapest, Kossuth Lajos u. 5. | 14,67% | 14,67% | - |
| Összesen: | | 100,00% | 100,00% | |

GridLogic Kft.

| Tulajdonos megnevezése | Székhely, lakcím | Tulajdoni hányad % | Szavazati arány % | Egyéb ráhatás |
|------------------------|-----------------------------------|--------------------|-------------------|---------------|
| (76%...) | | | | Kapcsoló |
| econet.hu Nyrt. | 1117 Budapest, Hauszmann A. u. 3. | 100,00% | 100,00% | - |
| Összesen: | | 100,00% | 100,00% | |

EST Media Group Kft.

| Tulajdonos megnevezése | Székhely, lakcím | Tulajdoni hányad % | Szavazati arány % | Egyéb ráhatás |
|------------------------|-----------------------------------|--------------------|-------------------|---------------|
| (76%...) | | | | Kapcsoló |
| econet.hu Nyrt. | 1117 Budapest, Hauszmann A. u. 3. | 100,00% | 100,00% | - |
| Összesen: | | 100,00% | 100,00% | |

EMERGING MEDIA GROUP Kft.

| Tulajdonos megnevezése | Székhely, lakcím | Tulajdoni hányad % | Szavazati arány % | Egyéb ráhatás |
|------------------------|--------------------------------|--------------------|-------------------|---------------|
| (76%...) | | | | Kapcsoló |
| EST Media Group Kft. | 1036 Budapest, Lajos u. 74-76. | 100,00% | 100,00% | - |
| Összesen: | | 100,00% | 100,00% | |

Magyar Vendor Kft.

| Tulajdonos megnevezése | Székhely, lakcím | Tulajdoni hányad % | Szavazati arány % | Egyéb ráhatás |
|------------------------|--------------------------------|--------------------|-------------------|---------------|
| (76%...) | | | | Kapcsoló |
| EST Media Group Kft. | 1036 Budapest, Lajos u. 74-76. | 100,00% | 100,00% | - |
| Összesen: | | 100,00% | 100,00% | |

SanOrg Kft.

| Tulajdonos megnevezése | Székhely, lakcím | Tulajdoni hányad % | Szavazati arány % | Egyéb ráhatás |
|------------------------|-----------------------------------|--------------------|-------------------|---------------|
| (76%...) | | | | Kapcsoló |
| econet.hu Nyrt. | 1117 Budapest, Hauszmann A. u. 3. | 100,00% | 100,00% | - |
| Összesen: | | 100,00% | 100,00% | |

Pestl Est Kft.

| Tulajdonos megnevezése | Székhely, lakcím | Tulajdoni hányad % | Szavazati arány % | Egyéb ráhatás |
|---------------------------|--------------------------------|--------------------|-------------------|---------------|
| (76%...) | | | | Kapcsoló |
| EMERGING MEDIA GROUP Kft. | 1036 Budapest, Lajos u. 74-76. | 100,00% | 100,00% | - |
| Összesen: | | 100,00% | 100,00% | |

Fénypont Kft.

| Tulajdonos megnevezése | Székhely, lakcím | Tulajdoni hányad % | Szavazati arány % | Egyéb ráhatás |
|------------------------|--------------------------------|--------------------|-------------------|---------------|
| (51%-75%) | | | | Kapcsoló |
| Pestl Est Kft. | 1036 Budapest, Lajos u. 74-76. | 75,00% | 75,00% | - |
| (20%-25%) | | | | Kapcsoló |
| BAUHAUS Kft. | 1062 Budapest, Váci út 1-3. | 25,00% | 25,00% | - |
| Összesen: | | 100,00% | 100,00% | |

O-Zone Kft.

| Tulajdonos megnevezése | Székhely, lakcím | Tulajdoni hányad % | Szavazati arány % | Egyéb ráhatás |
|------------------------|--------------------------------|--------------------|-------------------|---------------|
| (76%...) | | | | Kapcsoló |
| Fénypont Média Kft. | 1036 Budapest, Lajos u. 74-76. | 100,00% | 100,00% | - |
| Összesen: | | 100,00% | 100,00% | |

radiocalé Kft.

| Tulajdonos megnevezése | Székhely, lakcím | Tulajdoni hányad % | Szavazati arány % | Egyéb ráhatás |
|------------------------|--------------------------------|--------------------|-------------------|---------------|
| (76%...) | | | | Kapcsoló |
| EST Media Group Kft. | 1036 Budapest, Lajos u. 74-76. | 100,00% | 100,00% | - |
| Összesen: | | 100,00% | 100,00% | |

Tele EST Kft.

| Tulajdonos megnevezése | Székhely, lakcím | Tulajdoni hányad % | Szavazati arány % | Egyéb ráhatás |
|------------------------|--------------------------------|--------------------|-------------------|---------------|
| (76%...) | | | | Kapcsoló |
| Pestl Est Kft. | 1036 Budapest, Lajos u. 74-76. | 100,00% | 100,00% | - |
| Összesen: | | 100,00% | 100,00% | |

Vállalkozás tulajdoni részesedései (befektetései) és kiemelt adatai:

econet.hu Nyrt.

| Befektetés megnevezése: | Székhely | Bef. beszámolásánál alk. számviteli elvek | Tulajdoni hányad % | Szavazati arány % | Jegyzett tőke | Egyéb tartalék | MSZE | Saját tőke | Egyéb ráhatás |
|---|--------------------------------|---|--------------------|-------------------|---------------|----------------|---------|------------|---------------|
| Adatok E Ft-ban | | | | | | | | | leányvállalat |
| (76%...)- minősített többséget biztosító befolyás | | | | | | | | | |
| Est Media Group Kft. | 1036 Budapest, Lajos u. | | 100% | 100% | 2 340 480 | 16 183 | -82 606 | 2 274 037 | - |
| GridLogic Kft. | 1117 Budapest, Hauszmann A. u. | | 100% | 100% | 925 000 | 55 606 | 2 270 | 982 676 | - |
| econet Invest Kft. | 1117 Budapest, Hauszmann A. u. | | 100% | 100% | 515 000 | 372 597 | -8 076 | 879 521 | - |
| SANORG Kft. | 1036 Budapest, Lajos u. | | 100% | 100% | 3 000 | -31 301 | -13 107 | -41 408 | - |

EXTERNET Nyrt.

| Befektetés megnevezése: | Székhely | Bef. beszámolásánál alk. számviteli elvek | Tulajdoni hányad % | Szavazati arány % | Jegyzett tőke | Egyéb tartalék | MSZE | Saját tőke | Egyéb ráhatás |
|---|--------------------------------|---|--------------------|-------------------|---------------|----------------|---------|------------|----------------|
| Adatok E Ft-ban | | | | | | | | | leányvállalat |
| (76%...)- minősített többséget biztosító befolyás | | | | | | | | | |
| Ultravérb Kft. | 1117 Budapest, Hauszmann A. u. | | 100% | 100% | 3 000 | 25 176 | 9 034 | 37 210 | - |
| Vivanet Kft. | 1117 Budapest, Hauszmann A. u. | | 100% | 100% | 3 000 | -13 168 | 118 469 | 108 301 | - |
| (50% / 33%) - közös vezetésű | | | | | | | | | közös vezetésű |
| DreamCom Kft. | 1117 Budapest, Hauszmann A. u. | | 30% | 30% | 5 000 | n/a | n/a | 5 000 | - |

econet Invest Kft.

| Befektetés megnevezése: | Székhely | Bef. beszámolásánál alk. számviteli elvek | Tulajdoni hányad % | Szavazati arány % | Jegyzett tőke | Egyéb tartalék | MSZE | Saját tőke | Egyéb ráhatás |
|---|---------------------------------|---|--------------------|-------------------|---------------|----------------|---------|------------|---------------|
| Adatok E Ft-ban | | | | | | | | | leányvállalat |
| (76%...)- minősített többséget biztosító befolyás | | | | | | | | | |
| EXTERNET Nyrt. | 5000 Szolnok, Szapáry István u. | | 100% | 100% | 316 000 | 418 711 | -20 895 | 713 816 | - |
| Arigo Kft. | 1117 Budapest, Hauszmann A. u. | | 100% | 100% | 80 000 | -11 698 | -1 400 | 66 902 | - |

GridLogic Kft.

| Befektetés megnevezése: | Székhely | Bef. beszámolásánál alk. számviteli elvek | Tulajdoni hányad % | Szavazati arány % | Jegyzett tőke | Egyéb tartalék | MSZE | Saját tőke | Egyéb ráhatás |
|---|--------------------------------|---|--------------------|-------------------|---------------|----------------|---------|------------|---------------|
| Adatok E Ft-ban | | | | | | | | | leányvállalat |
| (76%...)- minősített többséget biztosító befolyás | | | | | | | | | |
| BetaGrid Kft. | 1203 Budapest, Köcsög utca | | 85% | 85% | 3 000 | 181 970 | -25 272 | 159 698 | - |
| GridTech Kft. | 1117 Budapest, Hauszmann A. u. | | 85% | 85% | 3 000 | 160 460 | -17 264 | 146 216 | - |

EST Media Group Kft.

| Befektetés megnevezése: | Székhely | Bef.beszámolásánál | Tulajdoni | Szavazati | Jegyzett | Egyéb | MSZE | Saját | Egyéb |
|--|-------------------------|--------------------|-----------|-----------|----------|----------|--------|---------|---------------------|
| Adatok E Ft-ban | | alk.számveteli | hányad % | arány % | tőke | tartalék | | tőke | rátartás |
| (76%-...)- minősített többséget biztosító befolyás | | | | | | | | | leányvállalat |
| Emerging Media Group Kft. | 1036 Budapest, Lajos t. | | 100% | 100% | 506 000 | 381 | 5 547 | 511 928 | - |
| Radiocefé Kft. | 1025 Budapest, Csévi t. | | 100% | 100% | 3 000 | 9 723 | 40 438 | 53 161 | - |
| Magyar Vendor Kft. | 1036 Budapest, Lajos t. | | 100% | 100% | 311 000 | -187 097 | 41 623 | 165 526 | - |
| Sziget.hu Zrt. | 1117 Budapest, Háusz t. | | 100% | 100% | 20 000 | -18 900 | -1 572 | -472 | - |
| (51%-75%)- többségi befolyás | | | | | | | | | leányvállalat |
| D-E-G Lapkiadó Kft. | 1036 Budapest, Lajos t. | | 75% | 75% | 500 | | | 500 | - |
| (50%-50%)- jelenlét 25%- felett | | | | | | | | | társult vállalkozás |
| Sziget Kulturális Menedzseriroda Kft. | 1033 Budapest, Hajógy. | | 28% | 26% | 20 000 | 202 187 | | 222 187 | - |

EMERGING MEDIA GROUP Kft.

| Befektetés megnevezése: | Székhely | Bef.beszámolásánál | Tulajdoni | Szavazati | Jegyzett | Egyéb | MSZE | Saját | Egyéb |
|--|-------------------------|--------------------|-----------|-----------|----------|----------|---------|---------|---------------|
| Adatok E Ft-ban | | alk.számveteli | hányad % | arány % | tőke | tartalék | | tőke | rátartás |
| (76%-...)- minősített többséget biztosító befolyás | | | | | | | | | leányvállalat |
| Pesti Est Kft. | 1036 Budapest, Lajos t. | | 100% | 100% | 200 000 | -24 394 | 153 322 | 388 526 | - |
| Est Indoor Kft. | 1036 Budapest, Lajos t. | | 100% | 100% | 3 000 | 24 999 | 4 468 | 32 467 | - |

Magyar Vendor Kft.

| Befektetés megnevezése: | Székhely | Bef.beszámolásánál | Tulajdoni | Szavazati | Jegyzett | Egyéb | MSZE | Saját | Egyéb |
|--|-------------------------|--------------------|-----------|-----------|----------|----------|---------|---------|---------------|
| Adatok E Ft-ban | | alk.számveteli | hányad % | arány % | tőke | tartalék | | tőke | rátartás |
| (76%-...)- minősített többséget biztosító befolyás | | | | | | | | | leányvállalat |
| PRO FUTURE Kft. | 1117 Budapest, Háusz t. | | 100% | 100% | 5 000 | -843 | -647 | 3 510 | - |
| eMusic Kft. | 1036 Budapest, Lajos t. | | 90% | 90% | 5 530 | -36 529 | -30 001 | -61 000 | - |

Pesti Est Kft.

| Befektetés megnevezése: | Székhely | Bef.beszámolásánál | Tulajdoni | Szavazati | Jegyzett | Egyéb | MSZE | Saját | Egyéb |
|--|-------------------------|--------------------|-----------|-----------|----------|----------|----------|---------|-------------------|
| Adatok E Ft-ban | | alk.számveteli | hányad % | arány % | tőke | tartalék | | tőke | rátartás |
| (76%-...)- minősített többséget biztosító befolyás | | | | | | | | | leányvállalat |
| Tele Est Kft. | 1036 Budapest, Lajos t. | | 100% | 100% | 153 500 | -3 000 | -190 515 | -40 015 | - |
| (51%-75%)- többségi befolyás | | | | | | | | | leányvállalat |
| Fénypont Kft. | 1036 Budapest, Lajos t. | | 75% | 75% | 3 120 | 79 540 | -877 | 81 783 | - |
| Fidelfo-Sügő Kft. | 1036 Budapest, Lajos t. | | 65% | 65% | 3 000 | 14 761 | 4 940 | 22 701 | - |
| (...-19%)- egyéb | | | | | | | | | egyéb vállalkozás |
| Est Lapok Kft. | 1097 Budapest, Gyáli u. | | 5% | 5% | 3 000 | -125 | -1 341 | 1 534 | - |

Fénypont Kft.

| Befektetés megnevezése: | Székhely | Bef.beszámolásánál | Tulajdoni | Szavazati | Jegyzett | Egyéb | MSZE | Saját | Egyéb |
|--|-------------------------|--------------------|-----------|-----------|----------|----------|--------|--------|---------------|
| Adatok E Ft-ban | | alk.számveteli | hányad % | arány % | tőke | tartalék | | tőke | rátartás |
| (76%-...)- minősített többséget biztosító befolyás | | | | | | | | | leányvállalat |
| O-Zone International Kft. | 1036 Budapest, Lajos t. | | 100% | 100% | 3 000 | 27 068 | 17 274 | 47 342 | - |

A konszolidációs kör kialakítása

anyavállalat az a vállalkozó, amely legalább egy másik vállalkozónál közvetlenül, vagy egy másik vállalkozáson (leányvállalaton) keresztül közvetlen meghatározó befolyást gyakorol. Nem minősül anyavállalatlak az a vállalkozó, amely csak olyan befektetéssel rendelkezik, ahol a meghatározó befolyást párhuzamosan gyakorolja és/vagy olyan befelelésekkel, ahol nem gyakorol meghatározó befolyást.

leányvállalat az a társaság, amelyben egy másik vállalkozó (anyavállalat) meghatározó befolyást gyakorolhat. A meghatározó befolyás gyakorolási lehetőségeinek meglehetősen a leányvállalatok típusai a következők lehetnek:

- Többségi leányvállalatot beszélünk akkor, ha az anyavállalat közvetlenül, és/vagy egy vagy több másik leányvállalaton keresztül közvetlen a leányvállalatnál gyakorolható összes szavazati többségével (legalább 50% +1 szavazat) tulajdoni hányada alapján egyedül rendelkezik, illetve más tulajdonosokkal kötött megállapodás alapján a szavazatok többségét egyedül bírhatja.
- Ellenőrzött leányvállalatot beszélünk, ha az anyavállalat közvetlenül, és/vagy egy vagy több másik leányvállalaton keresztül közvetlen a társaság tulajdonosaként jogosult arra, hogy a vezető tisztségviselő (Ügyvezetőség, igazgatóság stb.) és Felügyelőbizottság tagjai többségét megválassza, vagy visszahívja.
- Szerződéses leányvállalatot beszélünk akkor, ha az anyavállalat, és/vagy valamely leányvállalata a tulajdonosokkal kötött szerződés (vagy a társasági szerződés, illetve az alapszabály rendelkezése) alapján – függetlenül a tulajdoni hányadtól, a szavazati aránytól, a megválasztási és visszahívási jogtól – döntő irányítást, ellenőrzést gyakorol.

Közös vezetésű vállalkozás az a gazdasági társaság, ahol egyrészt az anyavállalat (az anyavállalat konszolidációjába bevont leányvállalata), másrészt egy vagy több másik vállalkozás a meghatározó befolyással párhuzamosan rendelkezik (vagy 50-50 %-ban, vagy 33-33 %-ban).

Társult vállalkozás az a konszolidációjába teljes körben nem vett vállalkozás, ahol az anyavállalat és/vagy a konszolidációjába bevont leányvállalata jelentős részesedéssel rendelkezik, mértékadó befolyást gyakorol a gazdasági társaság üzleti és pénzügyi politikájára. Mértékadó befolyást gyakorolnak tekintetho az anyavállalat és/vagy a konszolidációjába bevont leányvállalata, ha azok egy másik gazdasági társaságnál legalább a jegyzett tőke, illetve a szavazatok 20 %-val közvetlenül, vagy közvetlen rendelkeznek.

Egyéb részesedési viszonyban lévő vállalkozásnak minősül az a vállalkozás, ahol az anyavállalat közvetlenül és/vagy a konszolidációjába bevont leányvállalaton keresztül közvetlen a jegyzett tőke, illetve a szavazatok kevesebb, mint 20 %-ával rendelkezik.

Tejeskörű bevonás alól mentesítés:

Mentesített a teljeskörű bevonás alól az a vállalkozás, amelyben lévő részesedést kizárólag továbbértékesítés céljából szerezték be és azt a forgóeszközök között mutatják ki.

Minden esetben mentesítésre kerülnek a konszolidációjába történő teljeskörű bevonás alól azon unoka vállalkozások, amelyek azon leányvállalatok tökéletesítése, amelyek e pont alapján kerültek mentesítésre a teljeskörű bevonás módszere alól, függetlenül attól, hogy a mentesített leányvállalat az unoka vállalkozásban lévő részesedését hogyan minősítette (forgatási vagy tartós befektetésnek).

Mentesített a teljeskörű konszolidáció alól az a vállalkozás, amelyben lévő részesedéshez kapcsolódó jogok gyakorlását lényeges és tartós jogi korlátozások, vagy rendkívüli körülmények huzamosan akadályozzák. E feltételek elegendőek az a, ha leányvállalat, közös vezetésű vállalkozás felszámolás alatt áll.

A leányvállalat, közös vezetésű vállalkozást nem kell a konszolidált éves beszámolóba teljes körben bevonni, ha a konszolidált éves beszámoló enélkül is megbízható és valós képet ad (lényegesség elve). A lényegesség elve alapján történő mentesíthetőség alkalmazott kritériumai az econet.hu Nyrt.-nél:

- a vállalkozás tárgyév december 31-i saját tőkéjének forintban kifejezett összege nem éri el a 35 millió forintot (együttes vizsgálat esetében a 150 millió forintot),
- a vállalkozás tárgyév december 31-i jegyzett tőkéjének forintban kifejezett összege eléri, vagy meghaladja a 35 millió forintot (együttes vizsgálat esetében a 150 millió forintot), de
 - = a vállalkozás tárgyévi egyedi éves beszámolójának mérleg-fösszege az econet.hu Nyrt. tárgyévi egyedi éves beszámolója mérleg-fösszegének 1 %-át (együttes vizsgálat esetében 5 %-át) nem haladja meg, és
 - = a tárgyévi egyedi éves beszámolójában szereplő értékesítés nettó árbevétele az econet.hu Nyrt. tárgyévi egyedi éves beszámolójában szereplő éves nettó árbevétele 5 %-át (együttes vizsgálat esetében 10 %-át) nem haladja meg.

A leányvállalat, közös vezetésű vállalkozást nem kell a konszolidált éves beszámolóba teljes körben bevonni, ha a konszolidált éves beszámoló elkészítéséhez szükséges adatokat az adott leányvállalat aránytalanul magas költségek mellett és késedelmesen tudja szolgáltatni. E címen mentesítés bármely vállalkozásnak csak a konszolidációba történő bevonása első évében adható, ha a konszolidált éves beszámoló elkészítéséhez a szükséges adatszolgáltatást még nem tudta kialakítani, vagy vis maior miatt hiányzó adatokat nem pótolta.

A leányvállalat, közös vezetésű vállalkozást nem kell a konszolidált éves beszámolóba teljes körben bevonni, ha a konszolidált éves beszámoló mérlegfordulóján előtársaságként működik.

Részesedés értékelés alól mentesítés:

Mentesítésre kerülnek azon társult vállalkozások, amelyeknél a fordulónapon felszámolási vagy végelszámolási eljárás van folyamatban.

Mentesítettek azon társult vállalkozások, amelyek jegyzett tőkéjéből az anyavállalatot megillető összeg nem éri el a 5 millió forintot.

Tejeskörű konszolidációval értékelte vállalkozások: anyavállalat, leányvállalatok, ha a teljeskörű bevonás alól nem kerültek mentesítésre, közös vezetésű vállalkozások, ha a kvótá arányában történő teljeskörű bevonás alól nem kerültek mentesítésre.

Részesedés értékelés (equity) módszerével kerülnek bevonásra: leányvállalatok, ha a teljeskörű bevonás alól mentesítésre kerültek, és nem mentesíthetőek a részesedés értékelés módszere alól, közös vezetésű vállalkozások, ha a kvóta arányában történő teljeskörű bevonás alól mentesítésre kerültek, és nem mentesíthetőek a részesedés értékelés módszere alól, társult vállalkozások, ha a részesedés értékelés módszere alapján történő bevonás alól nem kerültek mentesítésre.

Könyv szerinti értéken kerülnek bevonásra leányvállalatok és közös vezetésű vállalkozások, ha a részesedés értékelés módszerével történő bevonás alól mentesítésre kerültek, társult vállalkozások, ha a részesedés értékelés módszere alapján történő bevonás alól mentesítésre kerültek, egyéb részesedési viszonyban lévő vállalkozások.

A konszolidációs csoport vállalkozásai:

- Tejeskörűen bevont leányvállalatok:
- Mentésített leányvállalatok:
- Mentésített társult vállalkozások:

EXTERNET Nyrt., Vivanet Kft., Ultraweb Kft., GridLogic Kft., BetaGrid Kft., GridTech Kft., econet Invest Kft., Magyar Vendor Kft., EST Media Group Kft., Emerging Media Group Kft., Pesti Est Kft., Tele Est Kft., Radiocefé Kft., Fénypont Kft., O-Zone Kft.
 Argo Kft., Sziget.hu Zrt., eMusic Kft., Sanorgo Kft.
 Sziget Kft.

Céginformációk

Beszámoló aláírására jogosult neve: Dr. Balázs Csaba Címe: 1118 Budapest, Somlói út 37/A.
 Igazgatóság: Dr. Balázs Csaba, Bányász Péter, Bencze György, Kis Andor, Gerendai Károly, Fenyő György, Kádár Tamás, Kóvári Zsolt, Lévy Árs, Dr. Rosner Gábor
 Felügyelő Bizottság: Bakos Bálint, Forró Zoltán, Hartmann István, Szabó Attila
 Vezető állású személyek: Dr. Balázs Csaba, Bányász Péter, Bencze György, Kis Andor, Gerendai Károly, Fenyő György, Kádár Tamás, Kóvári Zsolt, Lévy Árs, Dr. Rosner Gábor, Bakos Bálint, Forró Zoltán, Hartmann István, Szabó Attila

A vállalkozásnál a könyvvizsgálat jogszabályi előírások alapján kötelező.

Könyvvizsgáló: Dr. Matukóvics Gábor ny.sz.: 003287
 Könyvvizsgáló társaság: Magyar Szakértői Holding Kft. ny.sz.: 002082
 Az econet.hu cégcsoportba tartozó, a Magyar Szakértői Holding Kft. által könyvvizsgált, társaságok 2008-ban:

econet.hu Nyrt., econet Invest Kft., EXTERNET Nyrt., Vivanet Kft., Ultraweb Kft., Est Media Group Kft., EMERGING MEDIA GROUP Kft., Pest Est Kft., Tele Est Kft., Fénypont Média Kft., O-Zone International Kft., Magyar Vendor Kft., Est Indoor Kft., eMusic Kft.

Jogi képviselet: Dr. Rosner Gábor
 Könyveléért felelős személy: - neve: Rationarius Pénzügyi és Számviteli Kft.
 - székhelye: 6000 Kecskemét, Vágó u. 2.
 Számlavezető bankok: - Ft: Raiffeisen Bank, UniCredit Bank
 - deviza: Raiffeisen Bank
 Engedélyhez kötött tevékenységek:
 - PSZÁF speciális engedéllyel: nem rendelkezik
 - Szakmai kamara engedéllyel: nem rendelkezik
 - Tevékenység-specifikus képesítéssel: nem rendelkezik
 - Közhasznú minősítéssel: nem rendelkezik
 - Tevékenységfüggő öngbírósági bejegyzéssel: nem rendelkezik
 - A társaság közterjedelmének keltet: igen

Igazgatósági tagok szakmai önéletrajza / Management szakmai önéletrajza**Dr. Balázs Csaba**

Végzettség: jogász - Eötvös Loránd Tudományegyetem, ÁJK

Eddigi munkakörök:

2005.04.hó – econet.hu Média, Telekommunikációs és Vagyonkezelő Nyrt. – elnök
 2003.12.hó – 2006.04.hó – econet.hu Nyrt. – vezérigazgató
 2002-2003 – Stadion Invest Rt. – vezérigazgató
 2001-2002 – Sportfőző Kft. – ügyvezető igazgató
 1998-2000 – Postabank Rt. – vezérigazgatói tanácsadó
 1992-1998 – ÁPV Rt. és jogelődjei – ügyvezető igazgató
 Nyelvtudás: angol

Bányász Péter

Végzettség: okleveles közgazdász – Közgazdaságtudományi Egyetem

Eddigi munkakörök:

2007.09.hó – Pest Est Kft. – ügyvezető igazgató
 2007 - az econet.hu Nyrt. igazgatósági tagja
 2001-2006 - Közponét Szolgáltatási Főigazgatóság – gazdasági igazgató
 1999-2000 – P and B Média Portálkezelő Rt. – vezérigazgató
 Zöld Újság Rt. igazgatósági tagja
 1997-1999 - Váltó Fejlesztési és Beruházási Rt. – pénzügyi igazgató
 1991-1997 – Meritum Vagyonkezelési és Befektetési Rt. – befektetési igazgató
 1990-1991 – KEA Lakberendezési Kft. – pénzügyi vezető

Bencze György

Végzettség: okleveles gépészmérnök – Budapesti Műszaki Egyetem

okleveles közgazdasági szakértő, igazgatásszervező – Budapesti Corvinus Egyetem

Munkatapasztalat:

2005.06.hó – xint Kft. – e-governance vezető tanácsadó
 2005.04.hó – econet.hu Rt. – igazgatósági tag
 2002.10.hó – II. kerületi Önkormányzat – képviselő
 2002.12.hó – 2004.09.hó – II. kerületi Önkormányzat – e-önkormányzati tanácsnok
 1998.10.hó – 2002.11.hó – II. kerületi Önkormányzat – polgármester
 1994.11.hó – 1999.12.hó – Sam Film Bt. – ügyvezető igazgató
 1992.02.hó – 1993.05.hó – Fico Kft. – ügyvezető igazgató
 1990.09.hó – 1998.10.hó – II. kerületi Önkormányzat – képviselő
 Nyelvtudás: angol – középszintű
 német – alap szintű

Fenyő György

Végzettség: Budapesti Közgazdasági Egyetem, Kereskedelmi Kar, Külkereskedelmi Szak

Munkatapasztalat:

1996.04.22 – 2005.10.22 – OTP Bank Rt. – Stratégiai és Pénzügyi Divízió – befektetési kapcsolatok igazgató
 1990-1996 – Pénzügykutató Rt. – privatizációs menedzser, nemzetközi igazgató
 1969-1990 – Technimpex Külkereskedelmi Vállalat – a Technimpex mexikói vegyesvállalatának vezérigazgatója, előtte osztályvezető, majd fősztályvezető-helyettes.
 1973-1976: vállalati irodavezető Kanadában – Montréalban és Torontóban
 1969-1972 – üzlethelyi a szerszámgépipar tengerentúli osztályán
 1967-1969 – Chemokomplex Külkereskedelmi Vállalat – gyakornok, segédüzlethelyi, majd üzlethelyi
 Nyelvtudás: angol – felső fok
 orosz – felső fok
 spanyol – vizsga nélkül
 német – alap fok

Gerendai Károly

1986 – megalapítja a budapesti Katinka Margit Gimnáziumban működő Zenei és Rádiós Öntevékeny Kör, ezzel beindul szakmai életútja.

Plakátigazgatóként, majd turnémenedzserként kezd, különböző zenekarokat menedzsel, kiadónál vállal szervező, terjesztő, később vezetői állást.

1993-ban létrehozza az első Szigetet Diáksziget néven.

1995-ben alapítja és kiadja a Wanted magazinnak, mely később WAN2 magazinként erősítette meg pozícióját a hazai lappiacon.

1999-től alapítja és alelnöke a Magyar Koncertpromóterek Szövetségének, ekkor már a Sziget Kft. tbb. ismert hazai rendezvény is szervez a Sziget mellett.

1999-ben életre hívja a Pesti Broadway egyesületét.

2004 óta már Erdélyben is szervez fesztivált. 2002 óta üzemelteti az őbudai szigeten lévő Horvát Üdülőt, majd ugyanebben az évben megnyitja a Kultplex Művelődési Házat.

2006-ban pedig megalapítja a közéleti személyiségeket tömörítő Szeralem Magyarországi Klubot

A Sziget mellett a Wanted Fesztivál, a Sport Sziget, Budapest Paradé, a soproni VOLT Fesztivál, a zamárdi Balaton Sound, valamint a marosvásárhelyi Fésztiget Fesztivál szervezése fűződik nevéhez.

Kádár Tamás

Végzettség: Kodolányi János Főiskola, kommunikáció szak, televíziós szakirány

Szakmai tapasztalatok és referenciák:

1994-1995 – Híd Rádió Kft. – Radio Bridge – sales manager
 1995–Híd Rádió Kft. – Radio Bridge – auto-motor hírdelési igazgatóhelyettes
 1995-1996 – Edison Media Sales – médialgazgató
 1996-2008 – Berg Média Budapest – alapító partner, ügyvezető igazgató
 2000-2005 – Prémium Média Sales House – alapító partner
 2000-2007 – Mokka Mogul Kft. (EstFM) rádiocafé 98.6 – alapító partner
 2002-2006 – Edison Network – partner
 2008 – Est Media Group Kft. – ügyvezető igazgató
 Nyelvtudás: angol – felső fok
 német – felső fok

Kis Andor

Végzettség: Pénzügyi és Számviteli Főiskola
Mérlegképes könyvelő
Adótanácsadó képesítés
Könyvvizsgáló képesítés – folyamatban

Szakmai tapasztalat:

2005.11.hó – econet.hu Nyrt. igazgatóság tagja
2005.04.hó – econet.hu Nyrt. – pénzügyi igazgató
2003-2005 – Branko Pénzügyi és Számviteli Kft. – könyvelő
2001-2002 – Klient Könyvelő és Adótanácsadó Kft. – könyvelő
2001 – Általános Értéktőzsgalmi Bank Rt., Controlling Főosztály – asszisztens
Nyelvtudás: angol – alap szintű
német – üzleti közép szintű

Kovári Zsolt

Végzettség: okleveles közgazdász, Budapesti Közgazdaságtudományi Egyetem

Munkatapasztalat:

2007- Concorde Értékpapír Zrt. – befektetési tanácsadó
2005- econet.hu Nyrt. – igazgatósági tag
2004- Tokapa Kft. – ügyvezető igazgató
2000-2003 – Giro Elszámolásforgalmi Rt. – igazgatósági tag
2001-2003 – Hitelegarancia Rt. – igazgatósági illetve felügyelő bizottsági tag
1999-2003 – Kereskedelmi és Hitebank Rt. bankcsoport – vezető pozíció
1991-1996/1996-1998 – ING Bank Rt. – vállalati szakterület és lakossági szakterületen különböző középvezetői pozíciók

Lévay Őrs

Végzettség: okleveles geofizikus

Munkatapasztalat:

1994-ig – SZDSZ – kampánymenedzser majd gazdasági vezető
1994-1998 – Közlökészlet Hírközlési és Vízügyi Minisztérium – dr. Lotz Károly miniszter tanácsadója
2000-ig – G.W tanácsadó cég vezető tanácsadója, majd igazgatója
2002-ig – Formax Rt. gazdasági vezérigazgató-helyettese
2002-2005 – Antenna Hungária Rt. – elnök, igazgatósági tag és tanácsadó
Nyelvtudás: angol, orosz

dr. Rosner Gábor

Végzettség: Eötvös Loránd Tudományegyetem, ÁJK – jogász

Szakmai tapasztalat:

1997- Dr. Rosner Gábor Egyéni Ügyvédi Iroda – ügyvéd
1994-1996 – Dr. Hajdu Judit Egyéni Ügyvédi Iroda – ügyvédjelölt
irodájára 2004. óta az econet.hu cégcsoportban lát el különféle jogi képviselési tevékenységeket.
Nyelvtudás: angol

Felügyelő Bizottság tagjainak szakmai önéletrajza

Bakos Bálint

Végzettség: Eötvös Loránd Tudományegyetem – informatika tanár, mesterséges intelligencia

Szakmai tapasztalat:

2003.12.hó – econet.hu Informatikai Rt. – vezérigazgató-helyettes
2002.10.hó-2003.11.hó – econet.hu Informatikai Rt. – meghívott vezérigazgató
2002.01.hó-2009.09.hó – econet.hu Informatikai Rt. – key account menedzser
2001.01.hó – 2001.12.hó – econet.hu Informatikai Rt. – projektigazgató
2000.08.hó – 2000.11.hó – Converg-Go Internet Broker – director of IT
1997.05.hó – 2000.08.hó – Wood & Company Rt. – country-manager, IT ; head of operations, IT
1995-1997 – Raiffeisen Értékpapír és Befektetési Rt. – rendszeradminisztrátor
Nyelvtudás: angol

Forró Zoltán

Végzettség: jogász - Janus Pannonius Tudományegyetem Állam- és Jogtudományi Kar, Pécs

Munkatapasztalat:

2006.10.hó-Önkormányzati és Kistérségi Pályázatkezelő Kft. – tanácsadó
2001.10.hó-2006.10.hó- Főpolgármesteri Iroda – irodavezető
1998.12.hó-2001.09.hó- Szabad Demokraták Szövetsége – szervezési igazgató
1998.11.hó-1998.12.hó- Hungária Biztosító Rt. Észak Alföldi Igazgatósága, Nyiregyháza – igazgatóhelyettes
1994.12.hó-1998.10.hó- Újfehértó Város Önkormányzata – alpolgármester
Nyelvtudás: angol – alaplók
orosz – alaplók
eszperantó – középfok

Hartmann István

Végzettség: Pénzügyi és Számviteli Főiskola, Budapest – számvitel szak

Nyugat-Magyarországi Egyetem – pénzügy
CJM, MBA Manager program
Adótanácsadó képesítés
Mérlegképes könyvelő
Könyvvizsgálói képesítés folyamatban

Munkatapasztalat:

2004- Delta Elektronika Kft. – kontrollig vezető
2001-2004.09.hó – Ernst & Young Kft. – senior auditor
2000-2003 – G und G könyvvizsgáló és adótanácsadó Kft. – könyvelés, controlling
1998 – Tőzsdei kereskedés
2004 – OTC deviza kereskedés
Nyelvtudás: angol – középfok szintű
német – felsőfokú állami nyelvvizsga, tárgyalóképes üzleti nyelv
francia – alapszintű ismeret

Szabó Anitta

Végzettség: okleveles agrármérnök – Debreceni Agrártudományi Egyetem

Mérnök-közgazdász – Budapesti Közgazdaságtudományi Egyetem

Munkatapasztalat:

2001- Új Régió Bt. – ügyvezető igazgató, tulajdonos
1995-2001 – PRIMOM Vállalkozásfejlesztési Alapítvány – oktatási igazgató
1993-1995 – ÁPV Rt. Szabolcs-Szatmár-Bereg megyei képviselő – ügyfélszolgálati irodavezető
Nyelvtudás: francia – középfok szintű

Működési rendszer

A működési viszonyokat alapszabály tartalmazza, a működés az ebben rögzítettek szerint történik.

A napi forgalom megfigyelése, rögzítése számítógépes program-rendszerrel történik (Pénszám program), amely a bevitt adatok zárt feldolgozását biztosítja.

Kockázatkezelési irányelvek

I. A DOKUMENTUM CÉLJA

A Kockázatkezelési irányelvek az econet.hu Média, Telekommunikációs és Vagyonkezelő Nyilvánosan Működő Részvénytársaság (1117 Budapest, Hauszmann Alajos u. 3., Cg. 01-10-043453) vállalatirányításról szóló nyilatkozatának részét képezi.

Az Irányelvek célja azon elvek és irányelvek egységes dokumentumba foglalása, amelyek a Társaság különböző szintjein megjelenő kockázatok értékelésének és kezelésének módozatait foglalják össze.

A Kockázatkezelési irányelvek kiterjednek a lényeges belső és külső működési, pénzügyi, jogi és egyéb kockázatok figyelemmel kísérésére, folyamatos kiértékelésére és kezelésére.

A fentieknek megfelelően a Társaság kockázatkezelési politikája számításba veszi a lehetséges felmerülő kockázatok területeit, illetve a kockázatkezelési eljárások hatékonyságát, és biztosítja ezek tekintetében az éves rendszeres és rendkívüli tájékoztatás keretén belül a befektetők informálását.

II. A KOCKÁZATKEZELÉS FOLYAMATA

A kockázatkezelés irányelvei a következő szegmenseket foglalják magukban:

- az egyes kockázatok leírása;
- a kockázat oka, a kialakuláshoz vezető tényezők;
- a kockázattal összefüggésben rendelkezésre álló kockázatszókkentő tényezők;
- a kockázati csoport megnevezése;
- a kockázat bekövetkezésének valószínűsége;
- bekövetkezés esetén a várható következmény mértéke;
- a kockázat kategóriája az értékelés alapján;
- közepes és kritikus kategóriájú kockázatoknál intézkedési terv kidolgozása.

A Társaság a prudenciális előírásokat figyelembe véve a kockázatok alacsony szinten tartására törekedve alakította ki kockázatkezelési stratégiáját.

A kockázatkezelés módját meghatározó alapvető keretszabályokat az Igazgatóság hagyja jóvá.

Az Igazgatóság ellenőrzi a Társaság kockázatkezelési tevékenységét, és tájékozik a vállalt kockázatok mértékéről.

A kockázatkezelési tevékenység szervezését különül az üzletviteli tevékenységtől, felügyeletét a vezérigazgató látja el.

A kockázatok kezelését négy lényeges fázisra bontjuk:

- kockázatok azonosítása;
- kockázatok mérése;
- kockázatok kezelése;
- ellenőrzés, visszacsatolás.

ad a) Az azonosítás az üzleti folyamatot, ügyleket és a mindennapi működést érintő lényeges kockázatok lehetőség szerint teljes körű feltárását jelenti.

ad b) A feltárt kockázatok méréseére különböző mutatószámokat, statisztikákat, elemzéseket és teszteléseket alkalmaz a Társaság. A módszeren kialakítása során törekszik a kockázatok valódi mértékét legjobban meghatározó eszköztár kiválasztására.

ad c) A hatékony kockázatkezelés biztosítja, hogy a kockázatok vállalása az üzleti siker érdekében meghozott tudatos vezetői döntés legyen. A folyamat kiterjed az üzleti sikerhez szükséges elfogadható kockázatvállalási mérték meghatározására, valamint az aktív kockázatkezeléssel alkalmazható eszközök kiválasztására.

ad d) Minden kockázattípus esetében rendkívül fontos a kockázatok kezelését jelentő intézkedések, ügyleltételek hatékonyságának vizsgálata. A visszacsatolások célja rövidtávon az adott kockázat potenciálhoz a lehető legmegfelelőbb kezelési mód megtalálása, hosszú távon pedig a szervezeti tanulás révén történő kockázatkezelési eredményesség növelése.

A számviteli rendszer

| | |
|---|--|
| Könyvvezetés pénzneme: | forint (HUF) |
| Könyvelési rend: | ketős könyvvitel, HAS (Hungarian Accounting Standards) |
| Üzleti év fordulónapja: | 2008. december 31. |
| IAS 1.08. szerint a mérlegkészítés időpontja: | az üzleti évet követő április 24. |
| Az IAS 10.17. szerint a mérleg fordulónap utáni események eddig a napig lettek figyelembe véve, ezen a napon engedélyezte a Társaság a pénzügyi kimutatás kibocsátását. | |
| A legtöbb tulajdonosi szervnek a legtöbb szervi gyűlés és ezen a gyűlésen joga van a pénzügyi kimutatások módosítására. | |
| Eredménykimutatás típusa: | összköltség. |
| Eredménykimutatás változata: | A változat. |
| Mérleg változata: | A változat. |
| Mérlegkészítés cégi időpontja általában: | 2009. január 31. |
| Mérlegkészítés cégi időpontja mérlegfeltelenként: | egyes mérlegfeltételeknél rögzített. |
| Könyvvizsgálat záras időpontja: | 2009. február 5. |
| Könyvvizsgálat záras időpontja: | 2009. április 7. |
| Könyvvizsgálat záras időpontja: | 2009. április 7. |
| Könyvvizsgálat záras időpontja: | 2009. február 27. |
| Könyvvizsgálat záras időpontja: | 2009. február 5. |
| Könyvvizsgálat záras időpontja: | 2009. február 5. |
| Könyvvizsgálat záras időpontja: | 2009. február 5. |
| Könyvvizsgálat záras időpontja: | 2009. február 5. |
| Könyvvizsgálat záras időpontja: | 2009. február 5. |
| Könyvvizsgálat záras időpontja: | 2009. április 24. |
| Könyvvizsgálat záras időpontja: | 2009. április 24. |
| Könyvvizsgálat záras időpontja: | 2009. április 24. |
| Könyvvizsgálat záras időpontja: | 2009. február 20. |
| Könyvvizsgálat záras időpontja: | 2009. április 24. |
| Könyvvizsgálat záras időpontja: | 2009. április 24. |
| Könyvvizsgálat záras időpontja: | 2009. április 24. |
| Könyvvizsgálat záras időpontja: | 2009. január 31. |
| Könyvvizsgálat záras időpontja: | 2009. április 24. |

A számviteli alapelveket jellemző előírások:

- = Számviteli alapelvektől való eltérés: nem merült fel.
- = A könyvvizsgálat által engedélyezett, könyvnyi előírásoktól való eltérés: nem merült fel.
- = Alkalmazott értékelési elvek változása: nem merült fel.
- = Megváltozott minősítési eszközök vagy kötelezettségek: nem merült fel.
- = Jelentős összegű hiba, amelynek hatása ellenőrzési kötelezettség a felmérésévére: a mérlegösszeg 2%-a, ami 213 600 E Ft, vagy 500 millió Ft.
- = Lényeges hibahatás az utólagra közölt üzleti év beszámoló saját tőkéjének 20 %-a: 1 069 278 E Ft
- = Egyedi értékelés választása az alkalmazott módszere a befektetések, értékpapírok érték-vesztésének elszámolásánál.
- = Tartósság: az állományba vétel időpontjától függetlenül, egy éven túl jelentkező, állandó, folyamatosan csökkenő/növekvő tendencia.
- = Beruházási devizahelyek halasztott árfolyamvesztésének nem választása.
- = A devizás eszközök és források értékelésénél alkalmazott egységes árfolyam: MNB közép árfolyam.
- = A jelentős, lényeges, meghatározó minősítések az adott eszközcsoport szabályai rögzítettek. Mérlegsor a római betűs sor, mérlegtel az arab számos sor.
- = Éves zárásunk, arról készített elszámolásunk előírás szerinti, következetes.
- = Munkánkban az óvatosság elve és valódiság elve érvényesül, ezeket a vállalkozás folytatásának elve mellett alkalmazzuk.

A feldolgozás teljeskörűségét teljeségi nyilatkozatunk szavatolja.

Az éves záras és a mérlegkészítés időpontja között a cég helyzetét módosító lényegi információk, melyeket a Társaság a vonatkozó szabályok szerint ezen időszak alatt nem tett közzé, nem merültek fel, így a cég zárási adatai a működő vállalkozás szerint értékeltek.

Az üzleti év hosszúsága ellér az előző üzleti évtől (IAS 1.49):

nem merült fel.

A beszámolás formája (IAS 27.41): konszolidált beszámoló beszámoló.

A beszámoló bemutatási pénzneme a HUF, funkcionális valuta választására nem került sor. (IAS 21.53)

A pénzügyi kimutatás adatai, kiegészítő megjegyzései ezer HUF-ban szerepelnek, ahol nem, ott az egyrételműen kiemelésre kerül.

A beszámoló megkezdésének helye: 1117 Budapest, Hauszmann Alajos u. 3.

Az IAS 1.13. szerint a pénzügyi kimutatások célja, hogy megjelenítsék a valós pénzügyi pozíciót, teljesítményt és a cash flow alakulását. Ehhez közzé kell tenni minden lényeges információt.

A pénzügyi kimutatásokban (IAS 1.27.) az eszközök kimutatási és értékelési és értékvesztési időszakra nem változtatjuk, kivéve ha nyilvánvaló, a tevékenység lényeges változása vagy értelmezés, szabályváltozás miatt szükséges az értékelési vagy besorolási gyakorlatunk változtatása. Az IAS 1.38. szerint:

- értékelési előírás változtatásának oka: nem merült fel
- kimutatás változtatásának oka: nem merült fel

A pénzügyi kimutatások az IAS 1.29. szerint minden lényeges eszközcsoportot azon belül minden lényeges eszköztípusra és funkció szerint tartalmaznak az első év összehasonlítható adataival egyetemben likviditási sorrendben (IAS 1.72). Ha az összehasonlíthatóság sérelmét az adott mérlegorok bemutatásánál kiemeljük. Eszközök és források besorolásánál esedékességi (12 hónap) elkülönítést követünk.

Számviteli becslések változásának hatása (IAS 8.39.): nem becsülhető.

Az összemérés elve szerint:

- a szükséges bevétel és költségnövekmények (accruals) elszámoltak,
- a költségköltségek ki nem mutatott eszközfelhasználások kimutatottak (prepaid expenses),
- a befolyt, de meg nem szolgált bevételek kötelezettségeként kimutatottak (unearned revenues).

Az nemzeti szabályok szerint a lízing beszerzéseként történő értelmezésének, a pénzügyi lízingnek a következő kritériumai vannak:

- meghatározott és kötött futamidő,
- a tulajdonjog minden egyes eleme a szerződés hatálya alatt a lízingbe vevőre átszáll, vagy
- a lízingbe vevő opcióis vételi joghoz jut, amelynek költési ára lényegesen alacsonyabb az opció gyakorlásakor ismert piaci árhoz képest, vagy
- a lízing futamideje eléri az eszköz gazdasági élettartamának 75%-át / lízingtárgy gazdasági élettartamának jelentős részét, vagy
- a lízingdíj kifejezetten jelenérték meghaladja az eszköz beszerzési értékének (piaci árának) 90%-át / lényegében a lízingtárgy valós piaci értékével egyenlő.
- a lízingelt eszköz olyan mértékben speciális, hogy azt csak a lízingbevevő tudja használni lényeges módosítások nélkül.

Az eszközt a lízingbevevő könyveiben eszközként, illetve kötelezettségként kell felvenni.

A fizetendő lízingdíj általában a fizetendő bérleti díjából és az esetleges garantiált maradványérték összege.

Eszközbeszerzéseként kell kimutatni a bérleti díjak jelenértékét vagy az eszköz piaci értéke közül az alacsonyabb értéket.

Ráfordításoként kell elszámolni:

- a kutatással kapcsolatos költségeket,
- az alapítással kapcsolatos költségeket,
- a hirdelési és promóciós költségeket,
- a vállalkozás egy részének vagy egészének áthelyezésével, átszervezésével kapcsolatos költségeket,
- az oktatási költségeket.

Kötelezettségként kell kimutatni minden valószínűsíthető fizetendő dolgot az eredő kötelezettséget, ha:

- a munkáltató kötelezettsége a dolgozó által teljesített felhatalmazásból ered,
- a járandóság fizetendő, nem vitatható,
- a járandóság várhatóan kifizetésre kerül,
- a járandóság összege becsülhető.

Céltartalék:

- múltbeli eseményből származó jelenleg fennálló kötelelem, kötelezettség az alapja

Függő (feltehető) kötelezettség:

- múltbeli eseményből adódó lehetséges kötelezettség, amelyek fennállását egy vagy több olyan jövőbeli esemény bekövetkezése vagy elmaradása erősíti meg, amelyek nem teljesen állnak a vállalkozás befolyása alatt, vagy
- egy múltbeli eseményből adódó jelen kötelezettség, amelyet nem ismertek el céltartalékként, mert nem valószínű, hogy rendezése erőforrás kimerítést okoz vagy a kötelezettség összege nem megbízhatóan mérhető.

Függő (feltehető) követelés:

- múltbeli eseményből adódó lehetséges eszköz, amelyek kifizetését egy vagy több olyan jövőbeli esemény bekövetkezése vagy elmaradása erősíti meg, amelyek nem teljesen állnak a vállalkozás befolyása alatt.

A függő követeléseket és kötelezettségeket a könyvekben nem szabad szerepeltetni.

Jellemzően céltartalék képezhető például:

- perek, adóellenőrzések várható kötelezettségeire,
- garanciális kötelezettségekre,
- hátrányos szerződésekre,
- a környezetvédelmi ráfordításokra,
- szerkezetátalakítási költségekre, üzem vagy tevékenység bezárási költségeire.

Nem képezhető azonban céltartalék:

- működési veszteségekre,
- árfolyamkockázatra,
- átszervezési költségekre,
- politikai kockázatra,
- egyéb biztosítható kockázatokra.

Amennyiben a pénz időértékének hatása jelentős, úgy a céltartalék összegéért a kötelezettség rendezéséhez várhatóan szükséges ráfordítások jelenértékét kell figyelembe venni.

A kimutatott összeg a megítélt kötelelem rendezéséhez a mérlegfordulónapon szükséges ráfordításra vonatkozó legjobb becslés kell legyen.

A mérleg és eredménykimutatás egyes tételeinek változása (jelentősebb események közzététele a bevezetőben):

A JELENTŐSEBB TÉTELEK, VÁLTOZÁSOK MAGYARÁZATA

I. MÉRLEG

A mérlegfőösszeg másleszeresére nőtt a bázisidőszakhoz képest. Eszköz oldalán ezt a forgóeszközök 38 százalékos, a hosszú távú befektetések három és félszeresére való növekedése, és ingatlanok, ingók a természetben 39 százalékos, valamint az immateriális javak 35 százalékos növekedése okozta. Forrás oldalán ez a rövid lejáratú kötelezettségek 36 százaléknál csökkenését ellensúlyozta, több mint ötszörösére nőtt hosszú lejáratú és hátrasorolt kötelezettségeknek, valamint a 37 százalékkal megnövekedett saját tőkének tudható be.

A konszolidációs körbe teljes mértékben bevont társaságok 2007. december 31-én: econet.hu Nyrt., az azóta nyilvánosan működő részvénytársasággá átalakult Externet Zrt., ULTRAWEB Kft., GridLogic Kft., Betagrid Kft., Gridtech Kft., econet Invest Kft., Magyar Vendor Kft., EST Media Group Kft., EMERGING MEDIA GROUP Kft., Pest Esi Kft., Fénypont Kft., O-Zone Kft., rádiocall Kft., 2008. december 31-én az emittáltakon túl a VIVANET Kft., és a Tele EST Kft., ugyanakkor a SANORG Kft. kikerült a konszolidációs körből. A többi, tartós befektetésként nyilvánított társaság mérlegfőösszegét saját tőkéjé, illetve árbevételeit tekintve a konszolidációs szempontból „nem jelentős” kategóriába került. Ezek az Arigo Kft., Boomerang Réklám Kft. (amelynek tevékenysége a 2007. márciusi akvizíció következtében a cégcsoporton belüli O-Zone Kft-be integrálódott be, neve pedig EST INDOOR Kft-re változott), D.E.G. Lapkiadó Kft., eMusic Kft., Exit Point Kft., Fidelio Sógó Kft., PRO FUTURE Kft., Sziget.hu Zrt., SANORG Kft. (amelynek tevékenysége a 2007. augusztusi akvizíció következtében az O-Zone Kft-be és a Pest Esi Kft-be integrálódott be).

A jelentős 2007-es bázisidőszaki oszlopában a Média Üzletág abban az évben megvásárolt tagvállalatainak eredményadatai a megvásárlás időpontjától (2007. március 7., 2007. augusztus 6.) szerepelnek.

Felhívjuk a figyelmet, hogy a 2008. évi alkalmazandóan megváltozott a Társaság számviteli politikája az IAS 16 körében a bevételek, ezen belül az utólagosan adott és kapott pénzügyileg rendezett engedmények elszámolási rendje tekintetében. A változás lényege, hogy a korábbi években az Egyéb ráfordítások és veszteségek soron kimutatott ilyen adott engedmények nem kerülnek ezen a soron figyelembevételre, továbbá ezzel összhangban az ezeknek megfelelő összeggel az Értékesítés nettó árbevétele sor csökkentésre kerül. A korábbi években az Egyéb bevételek soron kimutatott ilyen kapott engedmények nem kerülnek ezen a soron figyelembevételre, továbbá ezzel összhangban az ezeknek megfelelő összeggel az Egyéb ráfordítások és veszteségek sor csökkentésre kerül. Mindezek nem érintik az Adózás előtti eredmény és az Adózott vállalkozási eredmény sorokat, eredményhatás hiányban pusztán az Üzlet tevékenység eredménye sor összegét befolyásolják, figyelemmel a média ágazat nemzetközileg kialakult gyakorlatára is.

1. ESZKÖZÖK

A forgóeszközök állománya mintegy 890 millió forinttal nőtt, melynek értékét több tényező az alábbiak szerint befolyásolta.

A pénzeszközök állománya a fordulónapon mintegy 263 millió forinttal lett ki, mely több mint 60 százalékos növekedés a bázis időszakra képest.

A rövid távú pénzügyi befektetések, értékpapírok összetétele és értéke nem változott jelentős mértékben.

A követelések mintegy 765 millió forintos növekedését a bevételvételek, az egyéb követelések állományának, a részesei viszonyban lévő vállalkozások nem konszolidált követeléseinek, illetve a halasztott adókövetelés várhatóan megnövekedett összegének növekedése okozta, melyet ellensúlyozott a termékre és szolgáltatásokra adott előlegek csökkenése.

A bevételvételek változása egyrészt az Externet Nyrt. ügyféllélmény- és célfelváltásaiából adódó jelentősen megnövekedett bevételállományára, másrészt a naptári év végére jellemző intenzívebb Média Üzletágbeli értékesítésre vezethető vissza.

A részesei viszonyban lévő vállalkozások nem konszolidált követeléseinek mintegy 50 százalékkal nőttek. Itt kerültek feltüntetésre a konszolidációs körbe nem vont társaságoknak a konszolidációs körbe bevont társaságokkal szembeni kötelezettségei.

Az egyéb követelések jelentős változása egyrészt a cégcsoport mérletének és üzleti tevékenységének növekedéséből adódik, másrészt hozzájárult ehhez az Externet Nyrt. által nyújtott munkáltatási kölcsönök, valamint az econet.hu Nyrt.-nél elszámolt kamatok, dolgozói kölcsönök értéke. Az egyéb követelések értékét befolyásolják továbbá, a konszolidációs körbe tartozó társaságok adókövetelése is.

A hosszú távú befektetések valamivel több, mint 1,1 milliárd forintos növekedésének legnagyobb részét a Sziget Kft. 26 százalékos üzletésének 1,1 milliárd forintos értéke adja.

Az **Értékpapírbefektetések** közül a konszolidációba bevont vállalkozásokkal kapcsolatos befektetések soron lett kimutatva az év végével először equity módszerrel (nem teljes körű bevonás) konszolidált Sziget Kft. 26%-os részesedésének értéke. A befektetések nem konszolidált vállalkozásokba, kapcsoló vállalkozásokba sor értékéhez hozzájárult a SANORF Kft., miután kikérült a konszolidációs körből, valamint itt került kimutatásra a konszolidációs körbe tartozó társaságok külső tulajdonosi részesedése.

A **hosszú távú követelések, kölcsön adott pénzeszközök** legnagyobb részét a cégcsoport társaságainak székhelyiül szolgáló ingatlanok bérleti szerződéseivel kapcsolódó kauciók adják ki.

Az ingatlanok, ingók a természetben volumene 39 százalékkal nőtt melyhez nagymértékben hozzájárult a **lízingelt eszközök** értékének növekedése és a VIVANET Kft. akvizíció során a cégcsoport tulajdonába került **szerverpark folyamatban lévő beruházások, felújítások** soron kimutatott értéke. Az **ingatlanok és kapcsolódó vagyoni jogok** és a **gépek, berendezések, járművek értéke** összetételben nem jelentős mértékben csökkentek.

Az **Immateriális javak** értéke 35 százalékkal nőtt. Mintegy háromszorosa nőtt a **vagyoni értékű és egyéb használati jogok** értéke, melynek legfőbb oka a TVnet ügyfél-akvizíció kapcsán kimutatott vagyoni érték. A **vállalkozás tulajdonában lévő szellemi termékek** értékének növekedését nagyrészt EST-TV Magazin című kiadvány létrehozásával kapcsolatos, a Pesti Est Kft-nél megjelent és aktívált költségeket tartalmazza, melyek egy know-how részeként 2008. év II. negyedévében a Tele EST Kft-be kerültek beaportálásra. Nagymértékben nőtt az **üzleti vagy cégérték** melyet az ezen a soron a VIVANET Kft. akvizíciója kapcsán a saját tőken felül kimutatott nyilvántartási érték okozott. Az **üzleti vagy cégérték** soron kerültek ezen felül kimutatásra az EST Media Group Kft-nél és leányvállalatainál - a hasonló, relative alacsony induló befektetéssel magas piaci érték eredményező tevékenységű média cégek esetében szokásos módon - a saját tőkéjükön felül kimutatott nyilvántartási értékek is.

2. FORRÁSOK

A **rövid lejáratú kötelezettségek** 36 százalékkal csökkentek, összetételük jelentősen megváltozott.

A **kötelezettségek áruszállításból és szolgáltatásból** állománya 43 százalékkal nőtt. Ennek elsődleges oka a cégcsoport bővülése (Tele EST Kft., VIVANET Kft., átvett TVnet ügyfelek, stb.), de itt szerepel a Telekommunikációs Üzletág néhány általunk vitatott szállítói kötelezettsége is.

A **rövid lejáratú hitelek és kölcsönök** értéke mintegy 270 millió forinttal nőtt. A növekedést nagyrészt a Média Üzletághoz tartozó konszolidációs körbe bevont társaságok által felvett hitelek okozták. Ezekben némiképpen itt kerültek kimutatásra a különböző fejlesztésekhez már korábban eszközölt beruházások kapcsán felvett hitelek egy éven belül esedékes része, továbbá a portfólióban lévő cégeknél kimutatott egyéb rövid lejáratú hitelek.

A Média Üzletághoz tartozó cégek 2008. július 29-én mindösszesen 355 millió forint keretösszegről szóló rövid lejáratú hitelek-szerződéseket kötöttek az UniCredit Bank Hungary Zrt-vel, részben egy korábbi hitel kiváltása, részben a társaságok üzleti tevékenysége során adódó nem azonnal megérülő kiadások és strukturális átalakítások, valamint a médiapiaci szezonaltól adódó egyenlelen árbevétel elosztás miatt esetlegesen rövidtávon jelentkező finanszírozási igények pénzügyi forrásainak környezeti biztonságos céljából.

A **kapott előlegek, előrefizetések** állománya mintegy 158 millió forinttal nőtt. Ezen a soron egyrészt a Média Üzletágban realizált előleg, másrészt az Internet-szolgáltatás körében nyújtott ügyvezetett pre-paid árbevétel elhatárolása került kimutatásra.

A **részesedési viszonyban lévő vállalkozások nem konszolidált rövid lejáratú kötelezettségei** mintegy kétháromszorosára nőtték. Itt kerültek feltüntetésre a konszolidációs körbe be nem vont társaságoknak a konszolidációs körbe bevont társaságokkal szembeni kötelezései.

A **halasztott bevételek** soron nagyrészt pályázati elszámoláshoz kapcsolódó illetve egyéb, későbbi években elszámolható bevételek tételei kerültek kimutatásra.

A **rövid lejáratú egyéb kötelezettségek** állománya 29 százalékkal csökkent, főként mert a bázisidőszakban ezen a soron kimutatott, az EST Media Group Kft. nem apport úján megszerzett részesedéseért fizelendő mintegy 200 millió forintot ellenérték 2008. januárjában kiegyenlítésre került.

A **hosszú lejáratú és hátrasorolt kötelezettségek** állománya csaknem 570 millió forinttal nőtt, mely alapvetően az Externet Nyrt. akvizícióhoz felvett bankkölcsönöknek tudható be.

A **hosszú lejáratú hitelek és kölcsönök** soron került kimutatásra a TVnet és VIVANET akvizíciókhoz kapcsolódóan, illetve kisebb összegű korábbi hitelek kiváltása kapcsán az Externet Nyrt. által a Commerzbank Zrt-től felvett összesen mintegy 857 millió forintnyi bankkölcsön egy éven túl esedékes része. A jelenleg mintegy 610 millió forint összegű bankkölcsön öt éves futamidejű, egy éven belül esedékes részletek a fentebb említett **rövid lejáratú hitelek és kölcsönök** között kerültek kimutatásra.

A **lízingtartalékok és a részesedési viszonyban lévő vállalkozások nem konszolidált hosszú lejáratú kötelezettségei** nem változtak jelentősen. Az előbbieket értéke a Telekommunikációs Üzletág eszközbekészítéseihez kapcsolódik, az utóbbiak körében kerültek feltüntetésre a konszolidációs körbe be nem vont társaságoknak a konszolidációs körbe bevont társaságokkal szembeni kötelezései. Az **egyéb hosszú lejáratú kötelezettségek** értéke volumenében nem jelentősen változott.

A **saját tőke** mintegy két millárd forinttal nőtt, amit szinte kizárólag a **jegyzett tőke** növekedése és az alapítke-emelések során a névértéken felüli árszínvonalon felül **részvényeken felül rendelkezésre bocsátott vagyon** soron kimutatott értéke okozta.

A Társaság igazgatóság első sorban a Sziget-akvizíció finanszírozása érdekében 2007. december 20-án, 2007. december 28-tal hatályos zárkörű alapítke-emelést határozott el, 679 millió forint névértékű, 211%-os kibocsátási árfolyamú 'A' sorozatú tőzsrésztvények kibocsátásával. A zárkörű kibocsátás - melynek során a Társaság meglévő részvényesei átvetteli elsőbbségi jogukat is gyakorolhattak - 2008. január 28-án az Alapszabály megfelelő módosításával sikeresen lezárult, mintegy 1,4 millárd forint új tőke bevonását megvalósítva ezzel. Az alapítke-emelést az illetékes cégbíróság 2008. február 21-én bejegyezte, ezzel a Társaság alapítkéje 4,95 millárd forintra nőtt. A 2007. december 20-i alapítke-emelés során kibocsátott 679 millió forint névértékű 'A' sorozatú tőzsrésztvény tözsdéi bevezetéséhez készített összevont tájékoztató és hírdemély közzétételét a PSZÁF E-III/20.427/2008. számú határozatával 2008. április 15-én engedélyezte, a részvények BÉT-re történő bevezetésére 2008. április 23-án került sor.

A **külső tulajdonosok részesedése** soron a konszolidációba bevont társaságok külső tulajdonosainak a részesedésekről jutó saját tőkéje van kimutatva. Ezen belül a legjelentősebb részt az Externet Nyrt-nek az econet.hu cégcsoporton kívüli részvényeseire jutó saját tőke képviseli.

3. EREDMÉNYKIMUTATÁS

Az **értékesítés nettó árbevétele** az egy évvel korábbi időszakhoz képest több mint 2 millárd forinttal, csaknem 6,5 millárd forintra, arányában pedig 48 százalékkal nőtt, amelynek értéke a konszolidációba teljes körben bevont társaságok tevékenységéből származó árbevételeket tartalmazza.

Az **aktívált saját teljesítmények** soron kimutatott mintegy 180 millió forint legnagyobb részben az EST-TV Magazin című kiadvány létrehozásával kapcsolatos, a Pesti Est Kft-nél megjelent és aktívált költségeket tartalmazza, melyek egy know-how részeként 2008. év II. negyedévében a Tele EST Kft-be kerültek beaportálásra. Továbbá kisebb részben itt kerültek elszámolásra az egyéb, a cégcsoport által a működést hosszabb távon támogató saját fejlesztésű szellemi tulajdonok (pl. szoftverek, egyéb know-how-k, stb.) értéke.

Az **anyaegylegű ráfordítások** 57 százalékkal, a **személyi jellegű ráfordítások** pedig 31 százalékkal növekedtek a cégcsoport már fentebb is említett bővüléséből és a média tevékenységre jellemző magasabb bérszínvonalból adódnak.

Az **üzleti tevékenység eredményét** - amely az előző év ugyanezen időszakához képest mintegy 100 millió forinttal nőtt - a Média és a Telekommunikációs Üzletágok javuló teljesítménye és eredménye pozitívan befolyásolta, melyet a cégcsoport központjának (Vagyonkezelő Üzletág) tételei csökkentettek. Megjegyezzük, hogy a Média Üzletág ingyenesen hozzáférhető, kizárólag a reklámárbevételről függő eredményt termelő termékeknek teljesítménye alapvetően függ a reklámpiaci költések ciklikusságától.

A **pénzügyi műveletek bevételei és nyereségei**, illetve a **pénzügyi műveletek ráfordításai és veszteségei** sorok főként az adott és kapott kamatok és árfolyamnyereségeket tartalmazzák. Összhatásukat nagyban befolyásolta a cégcsoport megnövekedett banki kölcsönállományának kamatai és költségei. Az egyéb bevételek és nyereségek, illetve az egyéb ráfordítások és veszteségek sorokon mindentől eldőlően megjelenik az aktívált saját teljesítmények közül a Tele EST Kft-be apportált mintegy 100 millió forintos rész, továbbá ezen sorokon szerepelnek az előző év azonos időszakához hasonlóan a vissza nem térítendő támogatásoknak az erre az időszakra jutó része, lényeg eszköz értékesítések, cöllyaralék és kisebb adójellegű kötelezettségek. Itt kerültek kimutatásra még az Externet Üzletág bevezetésével és az idén lezáró telekommunikációs akvizíciókkal kapcsolatos 54 millió forintos, illetve a létesítési lépéshez kapott 22 millió forintos támogatás összegyűjtéséig is figyelembe véve egyenlegében mindösszesen mintegy 42 millió forintos egyszeri kasszási lételek. Az említett eredményssorok összhatása a bázisidőszakhoz képest mintegy 120 millió forinttal kedvezőlenebb, amit elsősorban a cégcsoport megnövekedett banki kölcsönállományának kamatai és költségei okoztak.

A **szokásos vállalkozási tevékenység eredményéhez** vezető **jövedelemadóról** a konszolidációba bevont Társaságok halasztott adóköveteléseinek jövőben várhatóan megérülő összegének, és fizelendő adóinak egyenlegét mutatja.

Összességében Társaságunk 2008. évi IFRS szerint konszolidált, auditált adózott vállalkozási eredménye 80,742 millió forintos nyereséget mutat.

A választott és alkalmazott konszolidációs elvek, eljárások, módszerek összefoglalása

Az econet.hu Nyrt. tudatos befektetési tevékenysége következtében anyavállalatnak minősül. A jelenlegi tulajdonosi struktúra mellett az econet.hu Nyrt. nem minősül menesztendő anyavállalathoz, mivel egyik tulajdonosa sem vonja be saját konszolidált éves beszámolójába, így az econet.hu Nyrt.-nek konszolidált éves beszámolót kell készítenie.

Előkészítő mérlegek

Az econet.hu Nyrt. által alkalmazott alapelvek, hogy mindazon esetekben, ahol a nemzetközi számviteli standardok, vagy a számviteli törvény választási lehetőséget biztosít a vállalkozás számára valamely tétel mérlegben vagy eredménykimutatásban való szerepeltetésére, a konszolidáció során az anyavállalat által választott eljárást kell megválasztani tekinteni.

A számviteli alapelveknek megfelelő, de különböző választható értékelési módszerek elérését a társaság a konszolidáció során nem egységesíti.

A forintra történő átszámításra mérleg valamennyi tételét a fordulónapon érvényes hivatalos MNB devizaárfolyamon kell átszámítani, az eredménykimutatás tételei közül az értékesítési felrakást, a befektetett pénzügyi eszközök értékesítését és egyéb veszteségeit, az anyajellegű ráfordításokat, a forgóeszközök értékesítését és egyéb veszteségeit a kapcsolódó mérleglételekre vonatkozó árfolyamon; a mérleg szerinti eredményt a fordulónapon érvényes hivatalos MNB devizaárfolyamon; az eredménykimutatás egyéb tételeit pedig havonként az anyavállalat által alkalmazott hű végén érvényes deviza árfolyamon kell átszámítani forintra (jelenleg ez a hivatalos MNB devizaárfolyam).

Az értékelési módszerek egységesítését a konszolidációba bevonandó külföldi székhelyű leányvállalatok esetében akkor kell elvégezni, ha a külföldi leányvállalat székhelye szerinti ország számviteli szabályai valamely (a magyar számviteli törvény szerinti is szerepelhet) eszköz- vagy forrástétel értékelésére olyan értékelési módszert írnak elő, vagy olyan értékelési módszer választását teszik lehetővé, amelyek a nemzetközi számviteli standardok és a magyar számviteli törvény elvei szerinti nem alkalmazhatóak és a külföldi leányvállalat alkalmazza ezeket a módszereket.

Az értékelési módszerek egységesítését az alábbi esetekben nem hajljuk végre:

- külföldi vállalkozásoknál, ha a székhely szerinti számviteli szabályok az értékelésre olyan értékelési módszert írnak elő, amelyek a nemzetközi számviteli standardok és a magyar számviteli törvény elvi szerinti is alkalmazhatóak,
- belső vállalkozásoknál olyan eszköz- vagy forrástétel értékelésénél, amelyekkel mind az anyavállalat, mind a leányvállalat rendelkezik, de az adott eszköznek vagy forrásnak a választott értékelés nem egyezik meg az anyavállalat által választott értékelési módszerrel, azonban a választott értékelési módszer a számviteli alapelvek szerint alkalmazható,
- belső vállalkozásoknál olyan eszköz-forrás értékelésénél, amelyekkel csak az adott konszolidációba bevont leányvállalat rendelkezik és a leányvállalat által választott értékelési módszer a számviteli alapelvek szerint alkalmazható,
- belső vállalkozásoknál, amelyek kőtn kormányrendelet előírásai alapján készítik éves beszámolójukat és vezetnek könyveiket,
- az olyan belső és külföldi vállalkozásoknál, ahol az egységes értékelés megvalósításának eredménye a vállalkozáscsoport vagyoni, pénzügyi és jövedelmi helyzete szempontjából nem jelentős.

A konszolidált éves beszámolója teljeskörűen bevont közös vezetésű vállalkozások egyedi éves beszámoló mérleg- és eredménykimutatás adatait az anyavállalat és/vagy a konszolidációba teljeskörűen bevont leányvállalata (leányvállalata) tőkerészesedésének arányában (kvóta arányában) kell bevonnai. Az anyavállalatot megillető tőkerészesedés hányadát százalékban kell kifejezni két tizedes pontossággal.

Az előkészítő mérlegek korrekcióinak összesítője:

| Megnevezés (E Ft) | Rendezés | Audit módosítás | Értékelés helyesbítés |
|------------------------------------|----------|-----------------|-----------------------|
| Saját tőkére gyakorolt hatás | 19 656 | 3 000 | -38 900 |
| Mérlegfőösszegre gyakorolt hatás | 41 917 | 540 004 | -25 300 |
| Adózott eredményre gyakorolt hatás | 19 656 | | -13 600 |

Tőkekonzolidáció végrehajtása

A nemzetközi számviteli standardok és a számviteli törvény által biztosított lehetőségek közül a vállalkozás a leányvállalatok és közös vezetésű vállalkozások teljeskörű bevonása esetében a tőkekonzolidáció végrehajtására a könyv szerinti módszert választotta.

A könyv szerinti módszer esetén a bevonás alapjául választott időpontban a leányvállalat, közös vezetésű vállalkozás egyedi éves beszámolójában szereplő adatok alapján kell a tőkekonzolidációs különbözetet meghatározni.

A konszolidált éves beszámolóba történő első teljeskörű bevonás és a tőkekonzolidációs különbözet meghatározása két módon történhet. A korábban is tulajdonított részesedés esetében a konszolidációba történő első teljeskörű bevonása időpontjának a konszolidált éves beszámoló fordulónapjának értékvizsgálati figyelembe venni. Így ezen vállalkozások teljeskörű bevonása tárgyévben csak a tőkekonzolidáció végrehajtását jelent. Abban az esetben, ha az adott részesedés a tárgyévben került beszerzésre, az első teljeskörű bevonás időpontjának a vásárlás időpont értékviszonyait kell figyelembe venni.

A rejtett tartalékok és rejtett terhek feltárására akkor kerülhet sor, ha egyrészt a teljeskörűen bevont vállalkozás mérlegfőösszege a konszolidációba történő első teljeskörű bevonásának időpontjának (a konszolidált éves beszámoló fordulónapján) elérni vagy meghaladja az ecoren.hu Nyrt. ugyanezen időpontra vonatkozó mérlegfőösszegének 20%-át, másrészt ezen időpontra vonatkozóan rendelkezésre állnak az adott vállalkozás mérlegének és eredménykimutatásának, valamint a hozzá kapcsolódó részletező eszköz- és forrásnyilvántartások aktualizált adatai.

A tőkekonzolidáció során az adott vállalkozásnál feltárt rejtett tartalékok és rejtett terhek összegéből csak az anyavállalatot tulajdoni hányada alapján ténylegesen megillető, illetve terhelő értéke vehető fel.

| Tőkekonzolidáció kiemelt hatása: | | |
|---|-----------------|--|
| - saját tőkére gyakorolt hatása: | -5 798 265 E Ft | |
| - mérlegfőösszegre gyakorolt hatás számviteli törvény szerint | -5 798 265 E Ft | |
| - mérlegfőösszegre gyakorolt hatás IAS (IFRS) szerint | -5 798 265 E Ft | |
| - adózott eredményre gyakorolt hatás számviteli törvény szerint | -9 910 E Ft | |
| - adózott eredményre gyakorolt hatás IAS (IFRS) szerint | -9 910 E Ft | |

A részesedés megvásárlásából származó pozitív üzleti vagy cégérték, más néven goodwill (legalább minősített többséget biztosító befolyást biztosító részesedés megszerzése esetén), illetve a konszolidáció során az aktív tőkekonzolidációs különbözet az anyavállalat által a jövőbeni gazdasági hasznokra vonatkozó várakozások miatt tett túbblekifizetést testesíti meg. A jövőbeni gazdasági hasznok adódhatnak egyrészt a megvásárolt vállalkozás (leányvállalat) azonosítható eszközeinek szingergiából (a feltárt rejtett tartalékokból), másrészt olyan eszközökből, amelyek nem felelnek meg az éves beszámolóban történő kimutatás feltételeinek (goodwill, rejtett tételek feltárt összegével csökkentett aktív tőkekonzolidációs különbözet).

A goodwill (aktív tőkekonzolidációs különbözet) a megvásárolt vállalkozásnál nem lemert annak más eszközeiből, illetve eszközösszegeiből függetlenül pénzügyi eszközök, ezért az anyavállalat könyveiben kimutatott goodwillre (konszolidált éves beszámolóban kimutatott aktív tőkekonzolidációs különbözetre), mint egyedi eszközre megterülő érték nem állapítható meg.

Mindebből következően, ha az utolsó jelzés tapasztalható, hogy a goodwill (aktív tőkekonzolidációs különbözet) értékvizsztást szenvedhetett, a megterülő értéket arra a vállalkozásra (leányvállalatra) vonatkozóan kell megállapítani, amelynek megvásárlásához a goodwill (aktív tőkekonzolidációs különbözet) kapcsolódott.

A goodwill (aktív tőkekonzolidációs különbözet) értékvizsztást tesztje során a megvásárolt vállalkozás (leányvállalat) várhatóan megterülő értékének összegéből (a piaci értéket kivonva) a piaci értéket saját tőke értékéből) kell levonni a megvásárolt vállalkozás (leányvállalat) értékelés időpontjában meglévő könyv szerinti saját tőke összegének és a goodwill (aktív tőkekonzolidációs különbözet) értékének együttes összegét.

Az anyavállalat a megvásárolt vállalkozás (leányvállalat) várhatóan megterülő értékét (piaci értéket kivonva) a diszkontált cash flow módszerrel határozza meg, figyelembe véve a hatályos nemzetközi számviteli standardok (IAS és IFRS) diszkontált cash flow módszer alkalmazására vonatkozó előírásait. A nem jelentős tételeknél nem kell a tesztet elvégezni (gyakorlatban nehéz kivételezni hogy minden kis vállalkozás vagyonértékkel legyen).

Adósságonkonzolidáció végrehajtása

Egy vállalkozás mentesített az adósságonkonzolidáció részleteitől elvégzése alól akkor, ha az adott vállalkozás tárgyév december 31-én, a konszolidációra előkészített éves (közvetlen éves) beszámolójának mérlegében a konszolidációba teljeskörűen bevont más vállalkozásokkal szemben köveleteinek és kötelezettségeinek egyenlőtlensége nem éri el a 2 millió forintot.

| Adósságonkonzolidáció kiemelt hatása: | | |
|---|-----------------|--|
| - saját tőkére gyakorolt hatása: | | |
| - mérlegfőösszegre gyakorolt hatás számviteli törvény szerint | -2 663 322 E Ft | |
| - mérlegfőösszegre gyakorolt hatás IAS (IFRS) szerint | -2 663 322 E Ft | |
| - adózott eredményre gyakorolt hatás számviteli törvény szerint | | |
| - adózott eredményre gyakorolt hatás IAS (IFRS) szerint | | |

Közbeszámoló eredmény konszolidáció végrehajtása

Az anyavállalat és a konszolidációba teljeskörűen bevont leányvállalatai és közös vezetésű vállalkozásai a közbeszámoló eredmény kiszűrésének részleteitől alól egyedileg akkor mentesíthetők, ha az anyavállalat vagy leányvállalatai tárgyév december 31-én, konszolidációra előkészített egyedi éves beszámolója (közbeszámoló) mérlegének adott sorában szereplő összeghez viszonyítva az egymás közötti, tárgyév eszközárértékeiből származó eszközök adott mérlegében szereplő összege nem éri el a 25 %-ot. A mentesíthetőség feltételét mérlegükönként kell vizsgálni. Mindezt annak a konszolidációba teljeskörűen bevont vállalkozásnál kell vizsgálni, amelyikhez az adott eszköz átadásra került (amelyik az eszközt nyilvántartásba vette).

Nem kell a közbeszámoló eredmény kiszűrését, ha a közbeszámoló eredmény hatása nem jelentős (egyedileg nem haladja meg a 2 millió forintot).

| Közbeszámoló eredmény konszolidáció hatása: | | |
|---|--------------|--|
| - saját tőkére gyakorolt hatása: | -94 802 E Ft | |
| - mérlegfőösszegre gyakorolt hatás számviteli törvény szerint | -94 802 E Ft | |
| - mérlegfőösszegre gyakorolt hatás IAS (IFRS) szerint | -94 802 E Ft | |
| - adózott eredményre gyakorolt hatás számviteli törvény szerint | -20 079 E Ft | |
| - adózott eredményre gyakorolt hatás IAS (IFRS) szerint | -20 079 E Ft | |

Bevétel-ráfordítás konszolidáció végrehajtása

Nem kell a bevételek-ráfordítások konszolidációját elvégezni, ha a konszolidációba teljeskörűen bevont vállalkozás tárgyév december 31-én, konszolidációra előkészített egyedi éves (közvetlen éves) beszámolója eredmény-kimutatásának azon sorában, ahol a konszolidációba teljeskörűen bevont vállalkozásokkal szembeni bevételek, illetve ráfordítások soronként számított összege külön-külön nem éri el a 2 millió forintot.

Konszolidálás miatt keletkező halasztott adó meghatározása

Amennyiben a konszolidált éves beszámolóban szereplő adózás előtti eredmény a konszolidációs intézkedések következtében eltér a konszolidációba teljeskörűen bevont vállalkozások egyedi éves beszámolóinak eredmény-kimutatásában szereplő adózás előtti eredmények együttes összegétől, akkor az eltérés összegéből azt az összeget, amely az egyes évek konszolidációs intézkedéseiből származik és várhatóan kiegyenlíthető a későbbi években, mint konszolidálás miatti társasági adó különbözetet kell kimutatni.

A konszolidált eredménykimutatás alapján a társasági adó összege a konszolidált adózás előtti eredmény és a számított átlagos társasági adó kulcs szorzataként kerül meghatározásra.

Az átlagos adókulcs tárgyév összege: 16%

Az egyedi beszámoló elhatárolt veszteségeiből eredő adókülönbözet kimutatására az óvatosság elve miatt alapvetően nem kerül sor, kivéve ha a gazdasági folyamatokból egyértelműen látszik, hogy az elhatárolt veszteség adóhatása megérülhet a jövőben.

A fordulónap után, de mérlegkészítésig elfogadott adószabályok változásának hatása a halasztott adó értékére (IAS 12.86.): *nem merült fel.*

| Az IAS 1.70. szerinti a halasztott adókövetelés várhatóan: | | |
|--|-------------|--|
| - éven belül megterülő összege: | 52 455 E Ft | |

A halasztott adó bemutatása főbb típusonként (IAS 12.81) az IAS (IFRS) és társasági adó értékelési előírásainak értékelése miatt:

| | |
|---|---|
| - egyebek miatt: | 52 455 E Ft |
| - a halasztott adó eredményre gyakorolt hatása: | 52 455 E Ft |
| - az alkalmazott adókulcs: | 16% (a fordulónapon érvényben lévő társasági adó mértéke a magyar szabályok szerint.) |

Részesedés értékelés módszerének bemutatása

A társult vállalkozás konszolidációba történő bevonása nem teljeskörűen, hanem a részesedés értékelés módszerével (equity módszer) történik (a konszolidációba az equity módszerrel bevont vállalkozás egyedi éves beszámolóinak – közbeszámoló éves beszámolójának – mérlege és eredménykimutatása nem épül be a konszolidált éves beszámolóba).

Ha először kerül egy vállalkozás e módszerrel bevonására a konszolidált éves beszámolóba, a tőkekonzolidációs különbözet meghatározása az adott vállalkozás konszolidációba történő első részesedés értékeléssel történő bevonása időpontjának (a konszolidált éves beszámoló fordulónapjának) értékvizsgálata alapján történik.

A társult vállalkozás a részesedés értékelés módszerével történő bevonás alól mentesíthető, ha a konszolidálásba bevont vállalkozások együttes vagyoni, jövedelmi, pénzügyi helyzetének megítélése szempontjából nem jelentős az ilyen vállalkozásban lévő részesedés. Ebben az esetben a társult vállalkozásban lévő részesedés bevonása a konszolidált éves beszámolóba könyv szerinti értékben történik.

Az equity módszerrel bevonására kerülő vállalkozásokkal kapcsolatos közbeszámoló eredményeket csak abban az esetben kell kiszűrni, ha a közbeszámoló eredmények kiszűrésének végrehajtása a konszolidált éves beszámoló által bemutatott megbízható és valós vagyoni, pénzügyi és jövedelmi helyzetet jelentősen befolyásolná. A közbeszámoló eredmények kiszűrését - amennyiben szükséges - a teljeskörű konszolidációval leírtak szerint kell végrehajtani.

IAS 27.40. szerinti az első bevonás alapja a december 31.-ei értékvizsgálatok szerint elszámolt:

- bevétel és ráfordítás nem konszolidált.
- közbeszámoló eredmény nem konszolidált.

Tartalma:

- software
- nem ingatlanokhoz kapcsolódó vagyoni jog
- telefon belépési díj
- egyéb vagyoni jogok
- egyéb immateriális javak

Értékelése-elszámolása:

- A nyilvántartás alapja: a beszerzési érték, az apport érték, a sajátos bekerülési érték, illetve az előállítási költség.
- Az értékelés módja: egyedi.
- Az értékcsökkenés elszámolási módja: a bruttó értékre vetített lineáris, az aktiválás napjától, a használat idejének egyedi megjelölése szerint, havi.

- Elszámolásának gyakorisága: Állománya teljével fedett.

Alkalmazott feirési kulcsok

| Megnevezés | Átlag (%) |
|--|-----------|
| Kisértékű vagyoni jogok, szellemi termékek | 100,00 |
| Vagyoni értékű jogok | 10,00 |
| Szellemi termékek | 10,00 |
| Üzleti vagy cégérték (ha pozitív) | - |

Többletköltség az előző évhez képest: - amortizációs kulcsváltozás miatt

0 E Ft

Szerkezete

| Megnevezés | 2007.12.31. | Ellenőrzés hatása | 2008.12.31. | Változás | | T.évi összes. |
|-----------------------------------|------------------|-------------------|------------------|------------------|----------------|----------------|
| | | | | E Ft | % | |
| Vagyoni értékű jogok | 167 287 | | 543 469 | 376 182 | 324,87% | 9,77% |
| - használati jog | 235 | | 146 | -89 | 62,13% | 0,00% |
| - egyéb vagyoni értékű jog | 167 052 | | 543 323 | 376 271 | 325,24% | 9,77% |
| Szellemi termékek | 1 085 632 | | 1 235 321 | 149 689 | 113,79% | 22,21% |
| - szoftver | 641 386 | | 626 396 | -14 990 | 97,66% | 11,26% |
| - know-how | | | 109 883 | 109 883 | | 1,98% |
| - egyéb szellemi termék | 444 246 | | 499 042 | 54 796 | 112,33% | 8,97% |
| Üzleti vagy cégérték (ha pozitív) | 2 861 734 | | 3 783 309 | 921 575 | 132,20% | 68,02% |
| Összesen: | 4 114 653 | | 5 562 099 | 1 447 446 | 135,18% | 100,00% |

Állomány mozgása

| Megnevezés / E Ft | nyitó | növekedés | csökkenés | visszalírás | átsorolások +/- | záró |
|-----------------------------------|------------------|------------------|----------------|-------------|-----------------|------------------|
| BRUTTÓ ÉRTEK | 4 636 687 | 1 763 899 | 210 508 | | | 6 190 078 |
| Vagyoni értékű jogok: | 214 697 | 469 391 | 3 325 | | -31 666 | 649 097 |
| Szellemi termékek | 1 545 256 | 251 335 | 70 585 | | 31 666 | 1 757 672 |
| Üzleti vagy cégérték (ha pozitív) | 2 876 734 | 1 043 173 | 136 598 | | | 3 783 309 |
| ÉRTÉKCSÖKKENÉS | 522 033 | 173 658 | 67 714 | | | 627 977 |
| Vagyoni értékű jogok | 47 409 | 62 798 | 2 353 | | -2 218 | 105 626 |
| Szellemi termékek | 459 624 | 110 860 | 50 351 | | 2 218 | 522 351 |
| Üzleti vagy cégérték (ha pozitív) | 15 000 | | 15 000 | | | |
| NETTÓ ÉRTEK | 4 114 654 | 1 590 241 | 142 794 | | | 5 562 101 |
| Vagyoni értékű jogok | 167 288 | 406 593 | 962 | | -29 448 | 543 471 |
| Szellemi termékek | 1 085 632 | 140 475 | 20 234 | | 29 448 | 1 235 321 |
| Üzleti vagy cégérték (ha pozitív) | 2 861 734 | 1 043 173 | 121 598 | | | 3 783 309 |

Számvetési könyv szerinti értékcsökkenés állománymozgása

| Megnevezés / E Ft | nyitó | növekedés | csökkenés | visszalírás | záró |
|---------------------------------|----------------|----------------|---------------|-------------|----------------|
| ÉRTÉKCSÖKKENÉS VÁLTOZÁSA | 522 034 | 173 658 | 67 715 | | 627 977 |
| TERV SZERINTI | 507 034 | 172 696 | 51 753 | | 627 977 |
| - lineáris | 505 133 | 172 696 | 50 012 | | 627 817 |
| - egyösszegű | 1 901 | | 1 741 | | 160 |
| TERVEN FELÜLI | 15 000 | 962 | 15 962 | | |
| - selejtezés | | 962 | 962 | | |
| - egyéb | 15 000 | | 15 000 | | |

Mutatók

| Megnevezés | 2007.12.31. | 2008.12.31. | Változás |
|--------------------------------|-------------|-------------|----------|
| | | | % |
| Immateriális javak részaránya: | 86,08% | 74,46% | 86,52% |
| Immateriális javak aránya: | 57,91% | 52,07% | 89,93% |
| Elhasználódás foka: | 88,74% | 89,86% | 101,26% |

A piaci értékelés elve, módszere: nem merült fel.

Terven felüli értékcsökkenések, kivételések: - selejt miatt: 982 E Ft,

Üzleti könyveken kívüli állomány: nem merült fel.

Az év rendkívüli eseményei: Az állományok növekedése magában foglalja a konszolidációs kör bővülése (Vivanet KR. és Tele Esti KR.) miatt az újonnan bevont leányvállalatok első bevonás pillanatában birtokolt eszközeit is.

Évet követő változások: nem merült fel.

Tartalma:

- épület,
- gép,
- számítástechnika,
- jármű.

Értékelése-elszámolása:

- A nyilvántartás alapja
- Az értékelés módja:
- Az értékcsökkenés elszámolási módja:

a beszerzési érték, az apport érték, sajátos bekerülési értékek, illetve az elfállítási költség egyedi
a bruttó értékre vezetett lineáris.
az aktíválás napjától, a használat idejének egyedi megítélése szerint.
hav.
nem merült fel.

- Elszámolásának gyakorisága:
= Egyedileg lényegesnek minősített eszközök:

Állománya leállással fedett.

Alkalmazott leírási kulcsok

| Megnevezés | Átlag (%) |
|----------------------|-----------|
| 100 E Ft alatt | 100,00 |
| 100-200 E Ft között | 50,00 |
| Éves kulcsok szerint | |
| - épület | 6,00 |
| - gép | 14,50 |
| - számítástechnika | 33,00 |
| - jármű | 20,00 |

Szerkezele

| Megnevezés | 2007.12.31. | Ellenőrzés hatálya | 2008.12.31. | Változás | | T.évi összes. |
|---|----------------|-----------------------|----------------|---------------|----------------|----------------|
| | | | | E Ft | % | |
| Ingatlanok és kapcsolódó vagyoni jogok | 24 908 | | 21 435 | -3 473 | 96,06% | 7,53% |
| - ingatlanhoz kapcsolódó vagyoni jog | 15 307 | | 13 332 | -1 975 | 87,10% | 4,68% |
| - egyéb, ingatlanhoz kapcsolódó vagyoni jog | 9 601 | | 8 103 | -1 498 | 84,40% | 2,85% |
| Gépek, berendezések, járművek | 131 903 | | 128 244 | -3 659 | 97,23% | 45,03% |
| Lízingelt eszközök | 48 319 | | 66 903 | 18 584 | 138,46% | 23,49% |
| Folyamatban lévő beruházások, felújítások | | | 68 221 | 68 221 | | 23,95% |
| Összesen: | 205 130 | | 284 803 | 79 673 | 138,84% | 100,00% |

Állomány mozgása

| Megnevezés / E Ft | nyitó | növekedés | csökkenés | visszairás | átirorítások +/- | záró |
|---|----------------|----------------|----------------|------------|------------------|----------------|
| BRUTTÓ ÉRTÉK | 651 127 | 384 398 | 170 374 | | | 865 151 |
| Ingatlanok és kapcsolódó vagyoni jogok | 42 379 | 1 512 | 3 222 | | | 40 669 |
| Gépek, berendezések, járművek | 523 756 | 213 228 | 85 371 | | | 651 613 |
| Lízingelt eszközök | 84 992 | 37 220 | 17 584 | | | 104 648 |
| Folyamatban lévő beruházások, felújítások | | 132 438 | 64 217 | | | 68 221 |
| ÉRTÉKCSÖKKENÉS | 446 000 | 225 752 | 91 404 | | | 580 348 |
| Ingatlanok és kapcsolódó vagyoni jogok | 17 472 | 3 556 | 1 794 | | | 19 234 |
| Gépek, berendezések, járművek | 391 855 | 209 715 | 78 201 | | | 523 369 |
| Lízingelt eszközök | 36 673 | 12 481 | 11 409 | | | 37 745 |
| NETTÓ ÉRTÉK | 205 127 | 158 646 | 78 970 | | | 284 803 |
| Ingatlanok és kapcsolódó vagyoni jogok | 24 907 | -2 044 | 1 428 | | | 21 435 |
| Gépek, berendezések, járművek | 131 901 | 3 513 | 7 170 | | | 128 244 |
| Lízingelt eszközök | 48 319 | 24 739 | 6 155 | | | 66 903 |
| Folyamatban lévő beruházások, felújítások | | 132 438 | 64 217 | | | 68 221 |

Számviteli törvény szerinti értékcsökkenés állománymozgása

| Megnevezés / E Ft | nyitó | növekedés | csökkenés | visszairás | záró |
|---------------------------------|----------------|----------------|---------------|------------|----------------|
| ÉRTÉKCSÖKKENÉS VÁLTOZÁSA | 446 000 | 116 528 | 96 892 | | 475 636 |
| TERVE SZERINTI | 443 969 | 114 501 | 82 834 | | 475 636 |
| - lineáris | 385 464 | 104 833 | 77 908 | | 412 409 |
| - egyösszegű | 58 485 | 9 668 | 4 926 | | 63 227 |
| TERVEN FELÜLI | 2 031 | 2 027 | 4 068 | | |
| - selejtezés | 64 | 2 027 | 2 091 | | |
| - egyéb | 1 967 | | 1 967 | | |

A pénzügyi lízingelt eszközök bemutatása

| Megnevezés | könyv szerinti érték | lízingkötelezettség eredeti értéke | lízingkötelezettségek jövőbeni kifizetései | | | bérleti díjként elszámolva | hosszabbítás, opciók, egyéb záradékok | kapcsolódó korlátozások |
|---------------------------------|-------------------------|---------------------------------------|--|------------------|----------------|-------------------------------|--|----------------------------|
| | | | 1 éven belül | 1 és 5 év között | 5 évnél később | | | |
| 1 db lízingelt Renault gépkocsi | 1 092 | 2 330 | 426 | | 646 | n/a | n/a | |
| Műszaki eszközök | 47 661 | 41 189 | 11 499 | | 18 477 | n/a | n/a | |
| Egyéb berendezések, járművek | 15 345 | 14 662 | 3 294 | | 8 028 | n/a | n/a | |
| Xerox fénymásoló | 2 808 | 3 027 | 831 | | | n/a | n/a | |
| Összesen: | 66 906 | 61 208 | 16 060 | | 27 151 | | | |

Mutatók

| Megnevezés | 2007.12.31. | 2008.12.31. | Változás % |
|----------------------------|-------------|-------------|---------------|
| Eszközök részaránya: | 4,29% | 3,81% | 88,87% |
| Eszközök aránya: | 2,89% | 2,67% | 92,37% |
| Elhasználódás foka: | 31,50% | 32,92% | 104,49% |
| Tárgyi eszköz fedezettség: | 2606,34% | 2567,85% | 98,52% |
| Tárgyi eszköz hatékonyság: | 21,32 | 22,68 | 106,35% |

Belejezőtlen állomány tartalma:

- gép: 68 221 E Ft

Terven felüli értékcsökkenések, kivételek:

- selejt miatt: 1 995 E Ft

Úzleti könyveken kívüli állomány: *nem merült fel.*

Tartalma:

- részvények,
- üzletrészek,
- egyéb hosszú lejáratú kölcsönadott pénzeszközök.

Tulajdonosi viszony megtestesítő értékpapírok csoportosítása:

- kevesebb, mint 20% befolyászerzéssel megszerzett forgalmi célú (forgóeszköz) vagy egyéb céllal tartott (forgóeszköz, vagy befektetés) részesedések,
- 20% vagy 20% feletti, de 50% alatti befolyászerzés részesedések,
- 50% vagy 50% feletti részesedések.

Értékelése - elszámolása:

- A nyilvántartás alapja: a beszerzési érték.
- Az értékelés módja: = egyedi,

Állománya egyeztetéssel igazolt.

Szerkezele

| Megnevezés | 2007.12.31. | Ellenőrzés hatása | 2008.12.31. | Változás | | T.évi összet. |
|--|----------------|-------------------|------------------|------------------|----------------|----------------|
| | | | | E Ft | % | |
| Konszol.bevont vállalk.kapcs.befektetések | | | 1 100 000 | 1 100 000 | | 67,79% |
| ebből: equity konszol. 20%-50% befektetések | | | 1 100 000 | 1 100 000 | | 67,79% |
| Befekt.nem konszol.vállalk., kapcsoló vállalk. | 443 419 | | 501 015 | 57 596 | 112,99% | 30,87% |
| Hosszú távú köv., kölcsön adott pénzeszk. | 17 785 | | 21 720 | 3 935 | 122,13% | 1,34% |
| Összesen: | 461 204 | | 1 622 735 | 1 161 531 | 351,85% | 100,00% |

Állomány mozgása

| Megnevezés / E Ft | nyitló | növekedés | csökkenés | visszaírás | átSOROLÁSOK +- | záró |
|--|---------|-----------|-----------|------------|----------------|-----------|
| BRUTTÓ ÉRTÉK | 461 204 | 1 161 531 | | | | 1 622 735 |
| Konszol.bevont vállalk.kapcs.befektetések | | 1 100 000 | | | | 1 100 000 |
| Befekt.nem konszol.vállalk., kapcsoló vállalk. | 443 419 | 57 596 | | | | 501 015 |
| Hosszú távú köv., kölcsön adott pénzeszk. | 17 785 | 3 935 | | | | 21 720 |
| NETTÓ ÉRTÉK | 461 204 | 1 161 531 | | | | 1 622 735 |
| Konszol.bevont vállalk.kapcs.befektetések | | 1 100 000 | | | | 1 100 000 |
| Befekt.nem konszol.vállalk., kapcsoló vállalk. | 443 419 | 57 596 | | | | 501 015 |
| Hosszú távú köv., kölcsön adott pénzeszk. | 17 785 | 3 935 | | | | 21 720 |

Véletli- és névérték ellérései

| Megnevezés | Beszerzési véletli érték | Beszerzési névérték | Piaci értékelés alapja | | 2008.12.31. Piaci érték | 2008.12.31. Audított érték |
|--|--------------------------|---------------------|------------------------|--------|-------------------------|----------------------------|
| | | | Piaci ár %-a | ST/UT | | |
| (76%-...)- minősített többséget bizt. befolyás | | | | | | |
| SANORG Kft. | 150 480 | 3 000 | n/a | -1380% | -41 408 | 150 480 |
| Ultraszab Kft (külső tulajdonos része) | | | | | | 10 541 |
| Vivanet Kft. (külső tulajdonos része) | | | | | | 3 281 |
| Arigo Kft. | 78 100 | 78 100 | 100% | 84% | 65 313 | 78 100 |
| Sziget.hu Zrt. | 110 000 | 20 000 | -2% | -2% | -472 | 109 528 |
| Est Indoor Kft. | 202 911 | 3 000 | 1082% | 1082% | 32 460 | 202 911 |
| PRO FUTURE Kft. | 35 200 | 5 000 | 70% | 70% | 3 510 | 4 234 |
| eMusic Kft. | 92 000 | 4 970 | -1103% | -1103% | -54 823 | 92 000 |
| O-Zone International Kft. (külső tulajdonos része) | | | | | | 48 189 |
| (51%-75%) - többségi befolyás | | | | | | |
| D-E-G Lapkiadó Kft. | 400 | 375 | 100% | 100% | 375 | 429 |
| Fidelio-Sügő Kft. | 1 200 | 1 950 | 62% | 757% | 1 200 | 1 200 |
| (50% / 33%) - közös vezetésű | | | | | | |
| DreamCom Kft. | 15 000 | 1 500 | | 100% | | 1 500 |
| (25%-50%) - jelentős 25% felett | | | | | | |
| Sziget Kulturális Menedzseriroda Kft. | 1 100 000 | 5 200 | 1111% | 1111% | 57 769 | 1 100 000 |
| (...-19%) - egyéb | | | | | | |
| Est Lapok Kft. | 150 | 150 | 100% | 51% | 77 | 150 |
| Összesen: | 1 785 441 | 123 245 | | | 64 000 | 1 601 015 |

--->> cégértéken van (belső értékesítés miatt)

--->> cégértéken van (belső értékesítés miatt)

Mutatók

| Megnevezés | 2007.12.31. | 2008.12.31. | Változás % |
|----------------------|-------------|-------------|------------|
| Eszközök részaránya: | 9,65% | 21,72% | 225,20% |
| Eszközök aránya: | 6,49% | 15,19% | 234,07% |

Üzleti könyveken kívüli állomány: nem merült fel.
 Átsorolások egyéb követelésekbe: nem merült fel.

A Készletek bemutatása

Kereszthivatkozás: 4.számú

Tartalma:

- áru.

Értékelése-elszámolása:

- A nyilvántartás alapja: a beszerzési ár.
- Az értékelés módja: = egyedi,
- = csoportos fajlagosan kisértékűeknél,
- = Egyedileg lényegesnek minősített eszközök: nem merült fel.

Állománya letárlal fedett.

Szerkezele

| Megnevezés | 2007.12.31. | Ellenőrzés hatása | 2008.12.31. | Változás | | T.évi összet. |
|------------------|--------------|-------------------|---------------|--------------|----------------|----------------|
| | | | | E Ft | % | |
| Áruk | 2 654 | | 11 673 | 9 019 | 439,83% | 100,00% |
| Összesen: | 2 654 | | 11 673 | 9 019 | 439,83% | 100,00% |

Mutatók

| Megnevezés | 2007.12.31. | 2008.12.31. | Változás % |
|-----------------------------|-------------|-------------|------------|
| Eszközök részaránya: | 0,11% | 0,36% | 318,40% |
| Eszközök aránya: | 0,04% | 0,11% | 292,60% |
| Készletek szállítói aránya: | 0,00 | 0,01 | 305,56% |
| Készletek fordulatszám: | 1 648,16 | 553,32 | 33,57% |
| Készletköltség arány: | n/a | n/a | n/a |

Veszélyes hulladékok állományának alakulása: nem merült fel.
 Üzleti könyveken kívüli állomány: nem merült fel.

A Követelések bemutatása

Kereszthivatkozás: 5.számú

Tartalma:

- bev.,
- ki nem emelt.

Értékelése - elszámolása:

- A nyilvántartás alapja: a könyvi érték.
- Az értékelés módja: = egyedi.
- A devizamozgások a valódiság elve szerint értékelték.

Állománya egyeztetéssel, analitikus nyilvántartással igazolt.

Szerkezele

| Megnevezés | 2007.12.31. | Ellenőrzés | 2008.12.31. | Változás | | T.évi összet. |
|---|------------------|---------------|------------------|----------------|----------------|----------------|
| | | | | E Ft | % | |
| E Ft | | hátása | | E Ft | % | % |
| Vevők | 775 621 | | 1 114 602 | 338 981 | 143,70% | 49,77% |
| - belső vevők | 790 397 | | 1 142 632 | 352 235 | 144,56% | 51,02% |
| - külföldi vevők | 3 928 | | -3 928 | | | |
| - vevő értékvesztés | -16 704 | | -28 030 | -9 326 | 149,86% | -1,25% |
| Részesedési viszonyban lévő vállalkozások nem konszolidált követelése | 324 888 | | 496 885 | 171 997 | 152,94% | 22,19% |
| Követelések kapcsoló vállalk. szemben | 324 888 | | 473 969 | 149 080 | 145,89% | 21,16% |
| Vevő követelések | | | 65 576 | 65 576 | | 3,82% |
| Különösen adott pénzeszköz, kapcsoló | 210 900 | | 329 547 | 118 647 | 156,26% | 14,72% |
| Egyéb elszámolás | 113 988 | | 58 845 | -55 143 | 51,62% | 2,63% |
| Követelések egyéb részesedési visz. | | | 22 917 | 22 917 | | 1,02% |
| Termékre és szolgáltatásra adott előlegek | 51 643 | | 1 732 | -49 911 | 3,35% | 0,08% |
| Beruházásokra adott előlegek | 50 080 | | | | | |
| Készletre adott előlegek | 1 563 | | 1 732 | | | |
| Egyéb követelések | 314 367 | | 573 768 | 259 401 | 182,52% | 25,62% |
| Egyéb követelések | 314 367 | | 573 768 | | | |
| Hálasztott adóköv. várhatóan megtérülő összege | 7 150 | | 52 455 | 45 305 | 733,68% | 2,34% |
| Összesen: | 1 473 669 | | 2 239 442 | 765 773 | 151,96% | 100,00% |

85 576
329 547
34 000

Követelések - számviteli törvény szerinti értékvesztése

| Megnevezés | számviteli törvény | számviteli törvény | | | |
|------------------|--------------------|--------------------|--------------|-----------|---------------|
| | | nyitó | növekedés | csökkenés | záró |
| Vevők | 18 704 | | 9 334 | | 28 038 |
| Összesen: | 18 704 | | 9 334 | | 28 038 |

Mutatók

| Megnevezés | 2007.12.31. | 2008.12.31. | Változás | |
|----------------------------|-------------|-------------|----------|---------|
| | | | | % |
| Eszközök részaránya: | 63,39% | 69,74% | | 110,01% |
| Eszközök aránya: | 20,74% | 20,97% | | 101,10% |
| Vevők szállítói aránya: | 0,85 | 0,85 | | 100,16% |
| Vevők átlagos ideje (nap): | 64,72 | 62,99 | | 97,32% |
| Hitelfedezettség mutató: | 90,69% | 84,07% | | 92,70% |

Üzleti könyvben kívüli állomány: nem merült fel.

Rövid távú pénzügyi befektetések, értékpapírok

Kereszthivatkozás: 6.számú

Tartalma:

- részvény,
- üzletész,
- egyéb értékpapír.

Hitelviszonyt megtestesítő értékpapírok besorolása:

- a lejáratig tartani kívánt értékpapírok:

Azok az értékpapírok, melyek a vállalkozás szándékai szerint lejáratig a vállalkozás tulajdonában maradnak.

Ezek lehetnek forgóeszközök is, ha a lejáratig hátralévő idő kevesebb, mint egy év.

Ha a vállalkozás nem tudja, hogy meddig kívánja tartani ezeket a papírokat, akkor nem lehetnek ezen a soron kimutatva.

- a forgatási céllal vásárolt értékpapírok:

Azok az értékpapírok, melyeknél a beszerzés célja a rövid távú nyereség elérése.

- a lenni két kategóriába nem sorolható egyéb értékpapírok:

Ezek az értékpapírok szerepelhetnek a forgóeszközök, vagy a befektetések közötti is, attól függően, hogy a vállalkozás tartani kívánja vagy eladni szeretné ezeket az értékpapírokat.

Tulajdonosi viszonyt megtestesítő értékpapírok csoportosítása:

- kevesebb, mint 20% befolyással megtestesített forgatási célú (forgóeszköz) vagy egyéb céllal tartott (forgóeszköz, vagy befektetés) részesedések,
- 20% vagy 20% feletti, de 50% alatti befolyással megtestesített részesedések,
- 50% vagy 50% feletti részesedések.

Értékelése - elszámolása:

- A nyilvántartás alapja: a beszerzési,
- Az értékelés módja: egyedi.

Állománya egyeztetéssel igazolt.

Szerkezele

| Megnevezés | 2007.12.31. | Ellenőrzés | 2008.12.31. | Változás | | T.évi összet. |
|--|----------------|---------------|----------------|--------------|----------------|----------------|
| | | | | E Ft | % | |
| E Ft | | hátása | | E Ft | % | % |
| Eladásra szánt hitelviszonyt és tulajdonosi viszonyt megtestesítő értékpapírok | 688 337 | | 696 952 | 8 615 | 101,25% | 100,00% |
| Összesen: | 688 337 | | 696 952 | 8 615 | 101,25% | 100,00% |

Értékpapírok - állománymozgása

| Megnevezés / E Ft | nyitó | növekedés | csökkenés | visszairás | átvételések +/- | záró |
|--|---------|-----------|-----------|------------|-----------------|---------|
| BRUTTO ÉRTÉK | 834 556 | 16 365 | | | | 850 921 |
| Eladásra szánt hitelviszonyt és tulajdonosi viszonyt megtestesítő értékpapírok | 834 556 | 16 365 | | | | 850 921 |
| ÉRTÉKVESZTÉS | 146 219 | 7 750 | | | | 153 969 |
| Eladásra szánt hitelviszonyt és tulajdonosi viszonyt megtestesítő értékpapírok | 146 219 | 7 750 | | | | 153 969 |
| NETTO ÉRTÉK | 688 337 | 8 615 | | | | 696 952 |
| Eladásra szánt hitelviszonyt és tulajdonosi viszonyt megtestesítő értékpapírok | 688 337 | 8 615 | | | | 696 952 |

Vételei- és névterek eltérései

| Megnevezés | Beszerzési | | Piaci értékelés alapja | | 2008.12.31. | 2008.12.31. |
|---|----------------|----------------|------------------------|--------|----------------|----------------|
| | vételi érték | névterek | Piaci ár %-a | ST/JT | Piaci érték | Auditált érték |
| (76%-...) - minősített többséget bizt. befolyás | | | | | | |
| Eco Net Hungary Kft. | 214 343 | 265 330 | n/a | 80% | 211 495 | 214 343 |
| (61%-75%) - többségi befolyás | | | | | | |
| Soproni Est Kft. | 2 250 | 2 250 | n/a | n/a | n/a | 20 |
| (50% / 33%) - közös vezetésű | | | | | | |
| PJT és Társai Kft. | 41 437 | 1 500 | n/a | -127% | -19 140 | 30 037 |
| BBS Consulting | 15 500 | 2 500 | n/a | 310% | 7 750 | 7 750 |
| (20%-25%) - 25% alatt | | | | | | |
| Marcus A. Kft. | 105 000 | 710 | n/a | 15586% | 110 661 | 105 000 |
| High-Tech Kft. | 200 000 | 200 000 | n/a | 98% | 195 600 | 200 000 |
| Laborc Kft. | 128 100 | 9 600 | n/a | 420% | 40 353 | 40 353 |
| (...-19%) - egyéb | | | | | | |
| Millers Zrt. | 88 940 | 70 000 | n/a | 85% | 59 150 | 65 084 |
| Vértési Erdőmű | 18 000 | 26 000 | n/a | 69% | 18 000 | 18 000 |
| Összesen: | 813 570 | 577 890 | | | 623 868 | 680 587 |

Mutatók

| Megnevezés | 2007.12.31. | 2008.12.31. | Változás |
|-----------------------------|-------------|-------------|----------|
| | | | % |
| Eszközök részaránya: | 29,61% | 21,70% | 73,30% |
| Eszközök aránya: | 9,69% | 6,53% | 67,35% |
| Rövid távú likviditás ill.: | 0,52 | 0,36 | 69,04% |

Üzleti könyveken kívüli állomány: nem merült fel.

A pénzeszközök bemutatása

Keresetlív#Közös: 7.számú

Tartalma:

- pénztár,
- bankszámlák.

Értékelése - elszámolása:

- A nyilvántartás alapja: a könyvi érték.
- Az értékelés módja: = egyedi.
- A devizamozgások a valódiság elve szerint értékelték.
- Elszámolt értékvészítés: nem merült fel.

Állománya egyeztetéssel, rovancsolással és tulajdonosi hitelesítéssel igazolt.

Szerkezele

| Megnevezés | 2007.12.31. | Ellenőrzés hatása | 2008.12.31. | Változás | | T.évi összet. |
|---|----------------|-------------------|----------------|----------------|----------------|----------------|
| | | | | E Ft | % | |
| Szabad rendelkezésű pénzeszközök | 160 064 | | 263 249 | 103 185 | 164,46% | 100,00% |
| Elküldött pénzeszközök | | | | | | |
| Azonnal pénzre lefedhető, likvid értékpapírok | | | | | | |
| Összesen: | 160 064 | | 263 249 | 103 185 | 164,46% | 100,00% |

Mutatók

| Megnevezés | 2007.12.31. | 2008.12.31. | Változás |
|----------------------|-------------|-------------|----------|
| | | | % |
| Eszközök részaránya: | 6,89% | 8,20% | 119,06% |
| Eszközök aránya: | 2,25% | 2,46% | 109,41% |
| Gyorsrövid mutató: | 0,10 | 0,10 | 100,33% |

Az állományból idegen pénz: nem merült fel.

A hitelezettség bemutatása

Hosszú lejáratú kötelezettségek

Keresetlív#Közös: 9.számú

Tartalma:

- hitelek,
- kölcsön,
- egyéb kötelezettségek.

Értékelése - elszámolása:

- A nyilvántartás alapja: a könyvi érték.
- Az értékelés módja: = egyedi.
- A devizamozgások a valódiság elve szerint értékelték.

Állománya egyeztetéssel igazolt.

Szerkezele

| Megnevezés | 2007.12.31. | Ellenőrzés hatása | 2008.12.31. | Változás | | T.évi összet. |
|---|----------------|-------------------|----------------|----------------|----------------|----------------|
| | | | | E Ft | % | |
| Hosszú lejáratú hitelek és kölcsönök | 65 106 | | 610 490 | 545 385 | 937,70% | 86,74% |
| Beruházási és fejlesztési hitelek | 58 105 | | | -58 105 | | |
| Egyéb hosszú lejáratú hitelek | 7 000 | | 610 490 | 603 490 | 8721,29% | 86,74% |
| Lízingtartozások | 47 606 | | 27 151 | -20 455 | 57,03% | 3,86% |
| Részeseleési visz. lévő vállalk. nem konsz. hosszú lejáratú kötelezettségei | 18 953 | | 18 953 | | 100,00% | 2,69% |
| Tartós kötelezettség kapcs.vál. szemben | 18 953 | | 18 953 | | 100,00% | 2,69% |
| Egyéb hosszú lejáratú kötelezettségek | 2 641 | | 1 727 | -914 | 65,39% | 0,25% |
| Vártató jövőbeni kötelezettségek | | | 45 466 | 45 466 | | 6,46% |
| Céltartalék a várható kötelezettségekre | | | 45 466 | 45 466 | | 6,46% |
| Összesen: | 134 305 | | 703 787 | 569 482 | 524,02% | 100,00% |

Mutatók

| Megnevezés | 2007.12.31. | 2008.12.31. | Változás |
|--------------------------------------|-------------|-------------|----------|
| | | | % |
| Kötelezettségek részaránya: | 7,63% | 20,90% | 273,76% |
| Kötelezettségek aránya: | 1,89% | 6,59% | 348,62% |
| Likviditási mutató: | 132,14% | 95,36% | 72,17% |
| Hosszú távú likviditási mutató: | 11,83% | 9,06% | 76,58% |
| Eladósodottság mértéke: | 32,91% | 46,05% | 139,94% |
| Nettó eladósodottság: | 5,34% | 15,43% | 288,73% |
| Arbevelekre vetített eladósodottság: | 20,82% | 37,27% | 178,99% |
| Kötelezettség/saját forrás aránya: | 2,45% | 8,78% | 358,23% |
| Kölcsön lefedettség arány: | 23,03% | 29,80% | 129,42% |

Üzleti könyveken kívüli állomány: nem merült fel.

Az év rendkívüli eseményei: nem merült fel.

Rövid lejáratú kötelezettségek

Keresetlív#Közös: 10.számú

Tartalma:

- szállító,
- hitelek,
- egyéb kötelezettségek.
- halasztott bevételek.

Értékelése - elszámolása:

- A nyilvántartás alapja: a könyvi érték.
- Az értékelés módja: = egyedi.

Állománya egyeztetéssel igazolt.

Szerkezele

| Megnevezés | 2007.12.31. | Ellenőrzés hatása | 2008.12.31. | Változás | | T.évi összet. |
|--------------------------|-------------|-------------------|-------------|----------|---------|---------------|
| | | | | E Ft | % | |
| Vevőktől kapott előlegek | 77 431 | | 235 519 | 158 088 | 304,17% | 8,84% |
| Szállítók | 916 892 | | 1 315 476 | 398 584 | 143,47% | 49,38% |
| - belköltségek | 916 892 | | 1 310 954 | 394 062 | 142,98% | 49,21% |
| - külsöltségek | | | 4 522 | 4 522 | | 0,17% |

| | | | | | | |
|--|------------------|--|------------------|------------------|-----------------|----------------|
| Egyéb rövid lejáratú kötelezettség | 413 427 | | 295 195 | -118 232 | 71,40% | 11,08% |
| - dolgozói kötelezettség | 17 680 | | 24 530 | 6 850 | 138,74% | 0,92% |
| - adó/TB/vám kötelezettség | 120 807 | | 102 009 | -18 798 | 84,44% | 3,83% |
| - "K" jellegű átsorolt vevők | | | 6 631 | 6 631 | | 0,25% |
| - egyéb átsorolt követelés | | | 1 098 | 1 098 | | 0,04% |
| - liáningszámlás éven belüli részlete | | | 1 257 | 1 257 | | 0,05% |
| - egyéb kötelezettség | 274 940 | | 159 670 | -115 270 | 58,07% | 5,99% |
| Rövid lejáratú hitelek és kölcsönök | 164 110 | | 437 856 | 273 746 | 266,81% | 16,44% |
| Rövid lejáratú hitelek | 161 387 | | 320 445 | 159 058 | 198,56% | 12,03% |
| Rövid lejáratú kölcsönök | 2 723 | | 117 411 | 114 688 | 4311,83% | 4,41% |
| Részeseési visz. lévő vállalk. nem konszol. rövid lejáratú köt. | 17 256 | | 262 084 | 244 828 | 1518,80% | 9,84% |
| Rövid lejáratú kötelez. kapcsolt v.sz. | 17 256 | | 162 084 | 144 828 | 939,29% | 6,08% |
| Rövid lejáratú kötelezettség egyéb rész.v. | | | 100 000 | 100 000 | | 3,75% |
| Halasztott bevételek | 35 899 | | 117 727 | 81 828 | 327,94% | 4,42% |
| Összesen: | 1 625 015 | | 2 663 857 | 1 038 842 | 163,93% | 100,00% |

Mutatók

| Megnevezés | 2007.12.31. | 2008.12.31. | Változás |
|---------------------------------|-------------|-------------|----------|
| | | | % |
| Kötelezettségek részaránya: | 22,87% | 24,94% | 109,06% |
| Rövid távú likviditás I.: | 143,06% | 120,55% | 84,27% |
| Rövid távú likviditás II.: | 52,37% | 36,48% | 69,66% |
| Likviditási mutató: | 0,91 | 0,84 | 92,70% |
| Szállítók átlutási ideje (nap): | 98,34 | 89,61 | 91,12% |
| Dinamikus likviditás: | 12,81% | 11,46% | 89,42% |
| Kamatfedezettségi mutató: | 342,24% | 156,54% | 45,74% |
| Rövid távú eladósodottság: | 17,75% | 28,38% | 148,57% |

Üzleti könyveken kívüli állomány: *nem merült fel.*
Az év rendkívüli eseményei: *nem merült fel.*

A saját tőke bemutatása

Kereszthivatkozás: 11.számú

Tartalma:

- jegyzett tőke,
- tartalékok,
- tárgyévi eredmény.

Értékelése - elszámolása:

- A nyilvántartás alapja: *a könyvi érték.*

Állománya egyeztetéssel igazolt.

Szerkezete

| Megnevezés | 2007.12.31. | Ellenőrzés | 2008.12.31. | Változás | | T.évi összet. |
|--|------------------|------------|------------------|------------------|----------------|----------------|
| | | hatása | | E Ft | % | % |
| Jegyzett tőke | 4 271 000 | | 4 950 000 | 679 000 | 115,90% | 67,68% |
| (-) Visszavásárolt részeseések k.sz. értékén | | | | | | |
| A részvényeken felül rendelk. bocsátott vagyon | 1 689 396 | | 2 443 086 | 753 690 | 144,61% | 33,41% |
| Eredménytartalék és tárgyévi adózott eredmény | -693 293 | | -336 088 | 357 205 | 48,48% | -4,60% |
| Piaci értékelési különbözletek | | | | | | |
| Külső tulajdonosok részeseése | 79 288 | | 256 311 | 177 023 | 323,27% | 3,50% |
| Összesen: | 5 346 391 | | 7 313 309 | 1 966 918 | 136,79% | 100,00% |

Mutatók

| Megnevezés | 2007.12.31. | 2008.12.31. | Változás |
|---|-------------|-------------|----------|
| | | | % |
| Tőke aránya: | 75,24% | 68,47% | 91,00% |
| Tőke részaránya: | 303,89% | 217,16% | 71,46% |
| Beleértékelített eszközök fedezettsége: | 111,83% | 97,91% | 87,55% |
| Saját tőke növekedési mutató: | 1,25 | 1,48 | 118,03% |
| Saját tőke fordulat száma: | 0,82 | 0,88 | 107,95% |
| Tőke hatékonysága: | 0,77% | 1,10% | 143,84% |

Üzleti könyveken kívüli állomány: *nem merült fel.*
Osztalék kifizetés: *nem merült fel.*
Az év rendkívüli eseményei: *lőkeermelés: 679 000 E Ft.*

Az üzemi bevételek bemutatása

Kereszthivatkozás: 12.számú

Tartalma:

- belső,
- export,
- egyéb bevétel.

Értékelése - elszámolása:

- A nyilvántartás alapja: *a könyvi érték.*

Állománya analitikus nyilvántartással igazolt.

Szerkezete

| Megnevezés | 2007.12.31. | Ellenőrzés | 2008.12.31. | Változás | | T.évi összet. |
|--|------------------|------------|------------------|------------------|----------------|----------------|
| | | hatása | | E Ft | % | % |
| Belső/idei árbevétel | 4 349 703 | | 6 450 372 | 2 100 669 | 148,29% | 96,41% |
| - konsz.-ba be nem vont kapcs. váll., egyéb szerv. | 4 349 703 | | 6 450 372 | 2 100 669 | 148,29% | 96,41% |
| Export árbevétel | 24 521 | | 8 519 | -16 002 | 34,74% | 0,13% |
| - konsz.-ba be nem vont kapcs. váll., egyéb szerv. | 24 521 | | 8 519 | -16 002 | 34,74% | 0,13% |
| Egyéb bevételek és nyereségek | 103 651 | | 232 012 | 128 361 | 223,84% | 3,47% |
| Egyéb bevétel | 99 336 | | 117 975 | 18 639 | 118,76% | 1,76% |
| Rendkívüli bevételek | 4 315 | | 114 037 | 109 722 | 2642,80% | 1,70% |
| apportbevitel létesítő okirat szerinti értéke | | | 103 500 | 103 500 | | 1,55% |
| egyéb rendkívüli tételek | 4 315 | | 10 537 | 6 222 | 244,19% | 0,16% |
| - fejlesztési pénzeszköz átvétel | 4 315 | | 10 209 | 5 894 | 236,59% | 0,15% |
| - kötelezettség elengedés | | | 328 | 328 | | 0,00% |
| Összesen: | 4 477 875 | | 6 690 903 | 2 213 028 | 149,42% | 100,00% |

Szerkezele

| Megnevezés | 2007.12.31. | Ellenőrzés hatása | 2008.12.31. | Változás | | T.évi összet. |
|--------------------------------------|---------------|----------------------|----------------|---------------|----------------|----------------|
| | | | | E Ft | % | |
| E Ft | | | | | | |
| Egyéb bevétel | | | | | | |
| - visszárt értékesítés - követelésre | | | 5 215 | 5 215 | | 4,42% |
| - eszközértékesítés bevétele | 299 | | 32 036 | 31 737 | 10714,38% | 27,15% |
| - károk rendezései | 15 | | 2 517 | 2 502 | 16780,00% | 2,13% |
| - kapott támogatások, működési célú | 64 291 | | 72 752 | 8 461 | 113,16% | 61,67% |
| - egyéb ki nem emelt | 34 731 | | 5 455 | -29 276 | 157,1% | 4,62% |
| Összesen: | 99 336 | | 117 975 | 18 639 | 118,76% | 100,00% |

Támogatások elszámolása - egyéb bevételek

| Megnevezés / jogcím | Kapott összeg | | Felhasznált összeg | | Rendelkezésre álló összeg | |
|---|----------------|-------|--------------------|-------|---------------------------|-------|
| | összeg | év | összeg | év | összeg | év |
| E Ft | | | | | | |
| Véglegesen kapott támogatások | 125 831 | | 72 752 | | 53 079 | |
| webzsid pályázat | 63 000 | 2 008 | 9 921 | 2 008 | 53 079 | 2 008 |
| Tözsdei bevezetés költségeinek pályázati támog. | 23 754 | 2 008 | 23 754 | 2 008 | | |
| GVOP támogatás | 32 785 | 2 008 | 32 785 | 2 008 | | |
| NKTH pályázat | 5 860 | 2 008 | 5 860 | 2 008 | | |
| ORTT pályázat | 432 | 2 008 | 432 | 2 008 | | |
| Összesen: | 125 831 | | 72 752 | | 53 079 | |

Támogatások elszámolás - rendkívüli bevételek

| Megnevezés / jogcím | Kapott összeg | | Felhasznált összeg | | Rendelkezésre álló összeg | |
|---|---------------|------------------|--------------------|------------------|---------------------------|-------|
| | összeg | év | összeg | év | összeg | év |
| E Ft | | | | | | |
| Véglegesen átadott támogatások: | 47 529 | | 8 092 | | 39 437 | |
| GVOP-3.3.3-2006-04-0250/3.0 (Webgyár) | 47 529 | 2006; 2007; 2008 | 8 092 | 2006; 2007; 2008 | 39 437 | 2 008 |
| (elhatárolt összeg feloldása ÉCS-vel párh.) | | | | | | |
| Szerkezete | 47 529 | | 8 092 | | 39 437 | |

Mutatók

| Megnevezés | 2007.12.31. | 2008.12.31. | Változás |
|--------------------------------|--------------|--------------|----------|
| | | | |
| Bevételek részaránya: | 4,55% | 4,50% | 98,74% |
| Bruttó termelési érték (E Ft): | 4 374 224,00 | 6 458 891,00 | 147,66% |
| Export arány: | 0,56% | 0,13% | 23,53% |
| Árbevétel arányos eredmény: | 4,76% | 4,73% | 99,27% |
| Tőkearányos eredmény: | 3,89% | 4,17% | 107,16% |
| Eszközhatékonyág: | 2,93% | 2,86% | 97,52% |

Az üzemi költségek és ráfordítások bemutatása

Kereszthívallkozás: 13.számú

Tartalma:

- költségneki költségek,
- egyéb ráfordítások.

Értékelése - elszámolása:

- A nyilvántartás alapja: a könyvi érték.
- A devizamozgások a valódiság elve szerint értékeltek.
- Szokásos méréské a számviteli politika szerint.

Állománya anaforikus nyilvántartással igazolt.

Szerkezele

| Megnevezés | 2007.12.31. | Ellenőrzés hatása | 2008.12.31. | Változás | | T.évi összet. |
|--|------------------|----------------------|------------------|------------------|----------------|----------------|
| | | | | E Ft | % | |
| E Ft | | | | | | |
| Költségneki költségek | | | | | | |
| - anyag jellegű | 3 403 117 | | 5 358 064 | 1 954 947 | 157,45% | 77,07% |
| - személy jellegű | 565 465 | | 739 908 | 174 443 | 130,85% | 10,64% |
| - értékesítkelés | 213 477 | | 238 334 | 24 857 | 111,64% | 3,43% |
| - átvitt saját teljesítmény | 16 044 | | 182 615 | 166 571 | 1138,21% | 2,63% |
| Egyéb ráfordítások és veszteségek | 334 839 | | 433 284 | 98 445 | 129,40% | 6,23% |
| Egyéb ráfordítások | 293 486 | | 315 555 | 22 069 | 107,52% | 4,54% |
| Rendkívüli ráfordítások | 41 353 | | 117 729 | 76 376 | 284,69% | 1,69% |
| Összesen: | 4 632 942 | | 6 952 205 | 2 419 263 | 153,37% | 100,00% |

Szerkezele

| Megnevezés | 2007.12.31. | Ellenőrzés hatása | 2008.12.31. | Változás | | T.évi összet. |
|--|------------------|----------------------|------------------|----------------|----------------|----------------|
| | | | | E Ft | % | |
| E Ft | | | | | | |
| Igénybe vett szolgáltatások | | | | | | |
| - szállítás- rakodás, raktározás, csomagolás | 83 690 | | 12 587 | -71 103 | 15,04% | 0,71% |
| - kölcsönzési, bérleti díjak | 152 368 | | 242 856 | 90 488 | 159,39% | 13,71% |
| - karbantartási költségek | 13 136 | | 17 723 | 4 587 | 134,92% | 1,00% |
| - posta-, távközlési szolgáltatások | 60 858 | | 74 844 | 23 986 | 147,16% | 4,22% |
| - oktatás és továbbképzés | 3 040 | | 9 660 | 6 620 | 317,76% | 0,55% |
| - hirdetés, reklám, propaganda szolgáltatás | 190 653 | | 395 781 | 205 128 | 207,59% | 22,34% |
| - üzleti utak, kiküldetési költségek | 5 460 | | 11 453 | 5 993 | 209,76% | 0,65% |
| - lagdíjak | 4 824 | | 2 904 | -1 920 | 60,20% | 0,16% |
| - szakértői szolgáltatások | 593 747 | | 423 692 | -170 055 | 71,36% | 23,91% |
| - cégélvénység sajátosságai szolgáltatása | 204 214 | | 209 354 | 5 140 | 102,52% | 11,82% |
| - egyéb | 82 103 | | 371 032 | 288 929 | 451,91% | 20,94% |
| Összesen: | 1 384 093 | | 1 771 886 | 387 793 | 128,02% | 100,00% |

Szerkezele

| Megnevezés | 2007.12.31. | Ellenőrzés hatása | 2008.12.31. | Változás | | T.évi összet. |
|-----------------------------|----------------|----------------------|----------------|---------------|----------------|----------------|
| | | | | E Ft | % | |
| E Ft | | | | | | |
| Egyéb szolgáltatások | | | | | | |
| - biztosítási díjak | 2 084 | | 2 238 | 154 | 107,39% | 1,43% |
| - bankköltségek | 18 738 | | 52 555 | 33 817 | 280,47% | 33,62% |
| - hatóságai díjak | 44 362 | | 97 709 | 53 347 | 220,25% | 62,51% |
| - egyéb | 39 411 | | 3 816 | -35 595 | 9,68% | 2,44% |
| Összesen: | 104 595 | | 156 318 | 51 723 | 149,45% | 100,00% |

Egyéb ráfordítások - szerkezele

| Megnevezés | 2007.12.31. | Ellenőrzés hatása | 2008.12.31. | Változás | | T.évi összes. % |
|---|----------------|----------------------|----------------|---------------|----------------|--------------------|
| | | | | E Ft | % | |
| Egyéb ráfordítások: | | | | | | |
| - eszközértékesítés ráfordítása | 1 940 | | 6 281 | 4 341 | 323,76% | |
| - behajthatatlan követelés | 1 638 | | 678 | -960 | 41,39% | |
| - értékesítés követelése elszámolt | 739 | | 8 414 | 7 675 | 1138,57% | |
| - terven felüli értékcsökkenés | 15 064 | | 3 067 | -11 997 | 20,36% | |
| - céltartalék képzés | | | 45 466 | 45 466 | | |
| - adók, hozzájárulások, HIP és innov.nélkül | 23 600 | | 23 789 | 189 | 100,80% | |
| - helyi iparizési adó | 35 523 | | 52 951 | 17 428 | 149,06% | |
| - Innovációs járulékok | | | 3 354 | 3 354 | | |
| - APEH-, TB-, bírság, büntetés, kés.kamat | 2 592 | | 884 | -1 708 | 34,10% | |
| - utólag adott engedmények | 168 709 | | 60 291 | -106 418 | 36,17% | |
| - kéresemény ráfordítása | | | 183 | 183 | | |
| - egyéb | 45 681 | | 110 197 | 64 516 | 241,23% | |
| Összesen: | 293 486 | | 315 555 | 22 069 | 107,62% | |

Mutatók

| Megnevezés | 2007.12.31. | 2008.12.31. | Változás % |
|-------------------------|-------------|-------------|---------------|
| Költségek aránya: | 95,24% | 95,27% | 100,04% |
| Üzemi eredményszint: | 105,00% | 104,96% | 99,96% |
| Termelési költségszint: | 95,61% | 98,10% | 102,61% |
| Anyaghányad: | 77,80% | 82,96% | 106,63% |
| Bérhányad: | 12,93% | 11,46% | 88,62% |
| Értékesítési hányad: | 4,88% | 3,69% | 75,61% |

Pénzügyi eredmények bemutatása

Készítve: 14.számú

Tartalma:

- pénzügyi bevételek,
- pénzügyi ráfordítások.

Értékelése - elszámolása:

- A nyilvántartás alapja: a könyvi érték.
- A devizamozgások a valóság elve szerint értékeltek.

Állománya analitikus nyilvántartással igazolt.

Szerkezele

| Megnevezés | 2007.12.31. | Ellenőrzés hatása | 2008.12.31. | Változás | | T.évi összes. % |
|--|----------------|----------------------|----------------|-----------------|-----------------|--------------------|
| | | | | E Ft | % | |
| Pénzügyi bevételek | | | | | | |
| Kapott osztalék, részesedés | 23 623 | | 33 192 | 9 569 | 140,51% | 34,52% |
| - társult vállalkozások | | | 23 437 | 23 437 | | 24,37% |
| - konsz.-ba be nem vont kapcs. váll., egyéb szerv. | 23 623 | | 9 755 | -13 868 | 41,29% | 10,14% |
| Részesedés értékesítés ár.nyeresége | 31 250 | | 18 688 | -12 562 | 59,80% | 19,43% |
| - anyavállalat és kapcsolójától sz.árnyer. | 31 250 | | -31 250 | | | |
| - konsz.-ba be nem vont kapcs. váll., egyéb szerv. | | | 18 688 | 18 688 | | 19,43% |
| Bef.pü.eszk.kamat, árfolyamnyeresége | 10 | | -10 | -10 | | |
| - konsz.-ba be nem vont kapcs. váll., egyéb szerv. | 10 | | -10 | | | |
| Egyéb kapott kamatok, kamat jellegű bev. | 28 239 | | 39 321 | 11 082 | 139,24% | 40,89% |
| - konsz.-ba be nem vont kapcs. váll., egyéb szerv. | 28 239 | | 39 321 | 11 082 | 139,24% | 40,89% |
| Pénzügyi műveletek egyéb bevételei | 10 668 | | 4 963 | -5 705 | 46,52% | 5,16% |
| - devizás eszköz, forrás árfolyamnyeresége | 303 | | 4 963 | 4 660 | 1637,95% | 5,16% |
| - értékpapír eladás, beváltás árfolyamkülönb. | 10 280 | | -10 280 | | | |
| - egyéb ki nem emelt tételek | 85 | | -85 | | | |
| Összesen: | 93 790 | | 96 164 | 2 374 | 102,53% | 100,00% |
| Pénzügyi ráfordítások | | | | | | |
| Befektetett pü.eszk.árfolyamvesztése | | | 800 | 800 | | 0,81% |
| - konsz.-ba be nem vont kapcs. váll., egyéb szerv. | | | 800 | 800 | | 0,81% |
| Fizetett kamatok, kamatjellegű ráfordítások | 24 854 | | 121 380 | 96 526 | 488,37% | 92,33% |
| - konsz.-ba be nem vont kapcs. váll., egyéb szerv. | 24 854 | | 121 380 | 96 526 | 488,37% | 92,33% |
| Részesedések, ép. bankbet. értékesítése | -15 543 | | 7 750 | 23 293 | -49,86% | 5,90% |
| - részesedések értékesítése | | | 7 750 | 7 750 | | 5,90% |
| - részesedések értékesítés visszaírás | -15 543 | | | 15 543 | | |
| Pénzügyi műveletek egyéb ráfordítással | 1 294 | | 1 534 | 240 | 118,55% | 1,17% |
| - devizás eszköz, forrás árfolyamvesztése | 1 227 | | 1 482 | 255 | 120,78% | 1,13% |
| - egyéb ki nem emelt tételek | 67 | | 52 | -15 | 77,61% | 0,04% |
| Összesen: | 10 605 | | 131 464 | 120 859 | 1239,64% | 100,00% |
| Egyenleg | 83 185 | | -35 300 | -118 485 | -42,44% | |

Mutatók

| Megnevezés | 2007.12.31. | 2008.12.31. | Változás % |
|--------------------------|-------------|-------------|---------------|
| Bevételek részaránya: | 2,05% | 1,42% | 69,06% |
| Ráfordítások részaránya: | 0,24% | 1,96% | 832,42% |
| Pénzügyi eredményszint: | 884,39% | 73,15% | 8,27% |

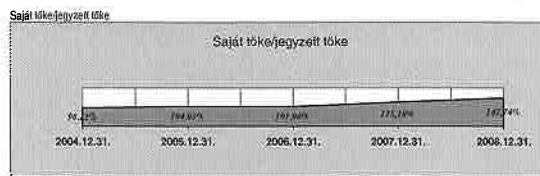
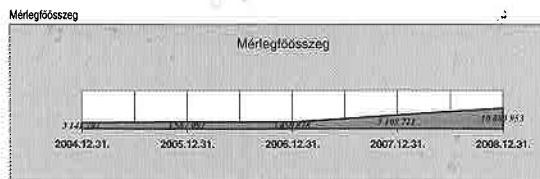

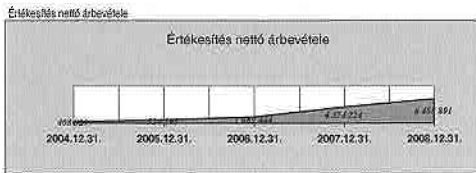
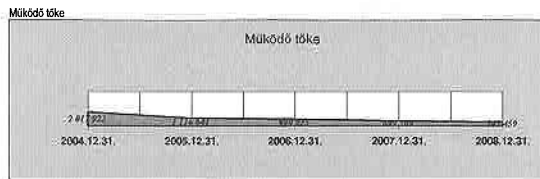
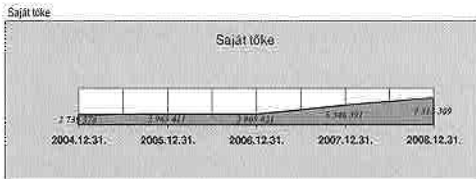
Az eredményelemzés bemutatása

Készítve: 15.számú

Mutatók

| Megnevezés | 2007.12.31. | 2008.12.31. | Változás % |
|---|-------------|-------------|---------------|
| Eredmény aránya: | 68,16% | 117,85% | 172,61% |
| Eredmény részaránya: | 0,90% | 1,19% | 132,53% |
| Jövedelmezőség: | 0,90% | 1,19% | 132,53% |
| Eszközforgási sebesség: | 61,56% | 60,47% | 98,23% |
| Tőkeáttéleli ráta: | 132,91% | 146,05% | 109,89% |
| Saját tőke-arányos nyereség (ROE): | 0,77% | 1,10% | 143,84% |
| Eszközarányos nyereség (ROA): | 1,20% | 1,78% | 148,61% |
| Adó és kamattalás előtti er. (EBIT): | 85 080,00 | 190 008,00 | 223,38% |
| Adó, kamat, és előtti eredmény (EBDIT): | 298 537,00 | 428 342,00 | 143,48% |

| Lényegesebb adatok | 2004.12.31. | 2005.12.31. | 2006.12.31. | 2007.12.31. | 2008.12.31. |
|--------------------------------|-------------|-------------|-------------|-------------|-------------|
| Megnevezés | tény | tény | tény | tény | tény |
| Saját tőke | 2 739 376 | 2 965 411 | 2 905 821 | 5 346 391 | 7 313 309 |
| Értékesítés nettó árbevétele | 408 828 | 928 191 | 1 689 444 | 4 374 224 | 6 458 891 |
| Mérleg szerinti eredmény | 29 194 | -145 550 | 3 058 | 41 037 | 80 742 |
| Működő tőke | 2 017 922 | 1 116 641 | 990 925 | 699 709 | 547 459 |
| Kötelezettségek/saját tőke | 14,68% | 20,29% | 18,76% | 32,91% | 46,05% |
| Mérlegfőösszeg | 3 141 787 | 3 567 097 | 3 450 878 | 7 105 711 | 10 680 953 |
| Saját tőke/jegyzett tőke | 96,12% | 104,05% | 101,96% | 125,18% | 147,74% |
| Adózott eredmény/jegyzett tőke | 1,02% | -5,11% | 0,11% | 0,96% | 1,63% |



Rögzített adatok

| Létszám adatok | 2007.12.31. | 2008.12.31. |
|-----------------------|-------------|-------------|
| fizikai létszám | | |
| nem fizikai létszám | 135 | 164 |
| Összes létszám | 135 | 164 |

| Egyéb személyi jellegű kifizetések | 2007.12.31. | 2008.12.31. |
|------------------------------------|---------------|---------------|
| - ösztönzési | 11 370 | 17 896 |
| - szociális | 1 583 | 3 367 |
| - költségterítés | 314 | 3 473 |
| - egyéb | 11 668 | 25 719 |
| Összes személyi jellegű | 24 935 | 50 455 |
| Társadalombiztosítási kiadások | 111 522 | 119 567 |
| Béradók: | | |
| - munkaadói | 10 756 | 9 185 |
| - rehabilitációs | 401 | 619 |
| - szakképzési | 5 688 | 3 881 |

| Részvények jellemzése | 2007.12.31. | 2008.12.31. |
|--|---------------|-------------|
| részvénylapok | lőrsz | lőrsz |
| darabszám | 42 710 000 | 49 500 000 |
| névérték (Ft) | 100 | 100 |
| - ebből tárgyévi kibocsátás (Ft) | 1 421 000 000 | 679 000 000 |
| kibocsátott átváltható kötvény száma | | |
| kibocsátott átváltható kötvény értéke (Ft) | | |

Részvények éves átlagos száma (P/E mutatóhoz): 48 553 852 darab.

A tárgyévben kibocsátott értékpapírok adatai:

A Társaság 2008. január 28-án 679.000.000,- Ft-os tőkeemlést hajtott végre 211%-os árfolyamon.

A forgalomban lévő értékpapírokhoz kapcsolódó jogok évközi változásának bemutatása:

nem merült fel.

Az értékpapírhoz fűződő jogok tervezett megváltoztatása, valamint azok végrehajtása:

Értékpapír forgalomba hozatala: (lásd fent)

Az értékpapír szabályozott piacra történő bevezetése: (lásd fent)

Bármely olyan a kibocsátó tulajdonosai között létrejött szerződés, mely a kibocsátóra vagy az értékpapír többi tulajdonosára kihatással van:

nem merült fel.

Jelenlét szervezeti változásra vonatkozó döntés (székválás, beolvadás, átalakulás):

2009-ban elkezdődött a Sziget.hu Zrt. és a PRO FUTURE Kft beolvadása a Magyar Vendor Kft-be, valamint a Vivanel Kft. beolvadása az EXTERNET Nyrt-be. Utóbbi beolvadás 2009. február 28-án le is zárult.

A csőd-, felszámolási, végelszámolási eljárás megindítása, az eljárás lezárása:

nem merült fel.

Az alaptőke vagy a saját tőke legalább tíz százalékának elvesztése:

nem merült fel.

Olyan engedélyek megszerzése vagy megvonása, melyek a társaság gazdasági teljesítményét jelentősen befolyásolhatják:

nem merült fel.

Peres eljárás megindítása és lezárása a kibocsátó által vagy a kibocsátó ellen:

nem merült fel.

(ha az eljárás során meghozott érdemi határozatban kötelezettségként megállapított összeg az alaptőke tíz százalékát meghaladja)

Az adóhatóság által lefolytatott eljárás, hatóság által kiszabott pénzbírság összege:

Az APEH a 2005-2007. időszakra vonatkozóan bevallások utólagos vizsgálatára irányuló ellenőrzést folytatott le a kibocsátónál társasági adó, személyi jövedelemadó és általános forgalmi adó tekintetében, mely ellenőrzés a kibocsátói elmarasztaló megállapítás nélkül zárult le. Bírság kiszabására nem került sor.

Az újonnan megválasztott vezetőknek a kibocsátó bármely értékpapírjából tulajdonában lévő mennyisége:

nem került fel.

A kibocsátó vezető állású személyének büntetőjogi felelősségét megállapító, a kibocsátó gazdálkodásával összefüggő jogerős bírósági határozat lényege:

nem került fel.

Vezető állású személyek értékpapír-tulajdonának változása a kibocsátó által kibocsátott értékpapírokból:

féltmerült a gyorsjelentésekben részletezett módon.

Kötvény esetén a visszafizetésről, törlesztésről és az utolsó kamatfizetésről beszámoló záróközlemény:

nem került fel.

Kötvény esetén a kibocsátási célként megjelölt projekt előrehaladása, főbb határpontjainak, lézisének megvalósulása:

nem került fel.

A kibocsátó társaság székhelyének, elérhetőségének megváltozása:

nem került fel.

A kibocsátó társaság által elnyert nagy megrendelésre megkötött szerződés:

nem került fel.

A kibocsátó által a Felügyeletnek bejelentett, a 2001. évi CXIX. törvény szerinti közzétételi kötelezettségek teljesítésére szolgáló hely, illetve annak változása:

www.bel.hu, www.econet.hu

Egyéb jelentős információ:

nem került fel.

A rendszeres és rendkívüli tájékoztatás elmaradásával, illetve félrevezelő tartalommal okozott kár megtérüléséért a kibocsátó felel.

A jelentésben szereplő változásokon felül a tulajdonosi szerkezettel, a részvényekhez fűződő jogokkal, a Társaság alkalmazottaival és szervezetével kapcsolatos egyéb lényeges változások - legjobban tudomásunk szerint - nem következtek be, illetve az időközben bekövetkezett változásokról (tulajdonosi szerkezet, alapítók-emelés stb.) a társaság külön tájékoztatásokat tett közzé.

Tpt. 53.§ (2) bekezdésének megfelelően kijelentjük, hogy a jelen jelentés a valóságnak megfelelő, auditált adatokat és állításokat tartalmaz, nem halgat el olyan tényt, amelyet a kibocsátó helyzetének megítélés szempontjából jelentőséggel bír.

A jelen tájékoztató a jövőre vonatkozó kijelentéseket is tartalmaz. Azon megállapítások, melyek nem múltbeli eseményekre vonatkoznak (azaz a véleményünkre és várakozásainkra vonatkozó kijelentések), jövőre vonatkoznak. Ezen kijelentések a jelenlegi tervek, becslések és előrejelzések alapján, tehát nem lenne helyes ezen kijelentésekre a kellő mértékű meghatalozó módon támaszkodni. A jövőre vonatkozó kijelentések azon időpontbeli állapoton alapulnak, amelyben ezen állítások elhangzanak, a Társaság nem vállal kötelezettséget arra nézve, hogy a kijelentések bármelyikét új információk vagy jövőbeli események alapján a továbbiakban nyilvánosan frissítse, módosítsa.

A társaság 2008. évi jelentése teljes terjedelmében megtekinthető 2009. április 29-étől a társaság székhelyén (1117 Budapest, Hauszmann Alajos u. 3.) és honlapján (www.econet.hu), valamint a BÉT honlapján (www.bel.hu).

Budapest,

2009. április 24.

Dr. Balázs Csaba
1117 Budapest, Hauszmann A. u. 3.
econet.hu Nyrt.

Mellékletek

Használt mutatók bemutatása

Konzolidációs különbözetek bemutatása az IAS (IFRS) előírásai szerint

Kiemelt mutatók tartalma

| Megnevezés | Mutató tartalma | Minősítése |
|--|--|--|
| IMMATERIÁLIS JAVAK | | |
| Immateriális javak részaránya: | immateriális javak eszközök összesen-forgóeszközök | a relatív súlyarány megfelelése |
| Immateriális javak aránya: | immateriális javak eszközök összesen | a relatív súlyarány megfelelése |
| Elihasználódás foka: | immateriális javak immateriális javak bruttó értéke | kedvező, ha a mutató értéke 50 %-nál nagyobb |
| INGATLANOK, INGÓK A TERMELÉSBEN | | |
| Megnevezés | | |
| Eszközök részaránya: | ingatlanok, ingók a termelésben eszközök összesen-forgóeszközök | a relatív súlyarány megfelelése |
| Eszközök aránya: | ingatlanok, ingók a termelésben eszközök összesen | a relatív súlyarány megfelelése |
| Elihasználódás foka: | ingatlanok, ingók a termelésben ingatlanok, ingók a termelésben bruttó értéke | kedvező, ha a mutató értéke 50 %-nál nagyobb |
| Tárgyi eszköz fedezettség: | saját tőke ingatlanok, ingók a termelésben | kedvező, ha a saját tőke elsődlegesen a tárgyi eszközökre nyújt fedezetet. Kedvező: 100% -150 % |
| Tárgyi eszköz hatékonyság: | értékesítés netó árbevétele ingatlanok, ingók a termelésben | kedvező, ha értéke minél nagyobb, de mértéke függ a tevékenység eszközgennyességétől |

| Megnevezés | Mutató tartalma | Minősítése |
|---------------------------------|---|--|
| HOSSZÚ TÁVÚ BEFEKTETÉSEK | | |
| Megnevezés | | |
| Eszközök részaránya: | hosszú távú befektetések eszközök összesen-forgóeszközök | a relatív súlyarány megfelelése |
| Eszközök aránya: | hosszú távú befektetések eszközök összesen | a relatív súlyarány megfelelése |
| KÉSZLETEK | | |
| Megnevezés | | |
| Eszközök részaránya: | készletek forgóeszközök | a relatív súlyarány megfelelése |
| Eszközök aránya: | készletek eszközök összesen | a relatív súlyarány megfelelése |
| Készletek szállítói aránya: | készletek kötelezettségek áruszállításból és szolgáltatásból | az egynél kisebb mutató jelzi, hogy pénzügyi zavarok lehetnek a működésben |

Készletek fordulatszámja: _____ értékesítés nettó árbevétele készletek

KÖVETELÉSEK

| Megnevezés | Mutató tartalma | Minősítése |
|----------------------------|---|--|
| Eszközök részaránya: | követelések forgóeszközök | a relatív súlyarány megfelelése |
| Eszközök aránya: | követelések eszközök összesen | a relatív súlyarány megfelelése |
| Vevők szállítói aránya: | vevőkövetelések kötelezettségek áruszállításból és szolgáltatásból | az egyenlő kisebb mutató jelzi, hogy a vevőállományt a szállítók finanszírozzák. Ez fizetési gondot jelenthet. |
| Vevők átlagos ideje (nap): | átlagos vevőállomány értékesítés nettó árbevétele | kedvező, ha a mutató értéke minél kisebb, ill. az előző évhez képest csökkenő |
| Hitelezettség mutató: | követelések rövid lejáratú kötelezettségek | kedvező, ha 100 %-nál magasabb, figyelembe véve a követelések bejárásának valószínűségét |

RÖVID TÁVÚ PÉNZÜGYI BEFEKTETÉSEK, ÉRTÉKPAPÍROK

| Megnevezés | Mutató tartalma | Minősítése |
|-----------------------------|---|---|
| Eszközök részaránya: | rövid távú pénzügyi befektetések, értékpapírok forgóeszközök | a relatív súlyarány megfelelése |
| Eszközök aránya: | rövid távú pénzügyi befektetések, értékpapírok eszközök összesen | a relatív súlyarány megfelelése |
| Rövid távú likviditás ill.: | rövid távú pénzügyi befektetések, értékpapírok-pénzeszközök rövid lejáratú kötelezettségek | kedvező, ha a napra kész fizetőképességmértéke 1,6 - 1,8-nél magasabb |

PÉNZESZKÖZÖK

| Megnevezés | Mutató tartalma | Minősítése |
|----------------------|--|--|
| Eszközök részaránya: | pénzeszközök forgóeszközök | a relatív súlyarány megfelelése |
| Eszközök aránya: | pénzeszközök eszközök összesen | a relatív súlyarány megfelelése |
| Gyorsráta mutató: | pénzeszközök rövid lejáratú kötelezettségek | kedvező, ha az azonnali fizetőképesség értéke legalább 1,6 - 1,8, ill. az előző évhez képest növekvő |

HOSSZÚ LEJÁRATÚ ÉS HÁTRASOROLT KÖTELEZTTSÉGEK

Megnevezés

Mutató tartalma

Minősítése

Kötelezettségek részaránya:

hosszú lejáratú és hátrasorolt kötelezettségek
rövid lejáratú kötelezettségek+hosszú lejáratú és hátrasorolt kötelezettségek

a relatív súlyarány megfelelése

Kötelezettségek aránya:

hosszú lejáratú és hátrasorolt kötelezettségek
források összesen

a relatív súlyarány megfelelése

Likviditási mutató:

fordítóközök

kedvező, ha a mutató minél nagyobb, figyelembe véve a szakágazati sajátosságokat

Hosszú távú likviditási mutató:

üzleti tevékenység eredménye

kedvező, ha a mutató értéke 30% feletti

Eladósodottság mértéke:

rövid lejáratú kötelezettségek+hosszú lejáratú és hátrasorolt kötelezettségek
saját tőke

kedvező, ha a mutató értéke 150-180% feletti

Nettó eladósodottság:

rövid lejáratú kötelezettségek+hosszú lejáratú és hátrasorolt kötelezettségek-követelések
saját tőke

kedvező, ha a mutató minél kisebb, figyelembe véve a szakágazati sajátosságokat

Árbevételre vetített eladósodottság:

rövid lejáratú kötelezettségek+hosszú lejáratú és hátrasorolt kötelezettségek-(pénzeszközök+rövid távú pénzügyi befektetések, értékpapírok)
értékesítés nettó árbevétele

kedvező, ha 100%-nál lényegesen kisebb és közeli az árbevétel arányos eredmény mértékét.

Kötelezettség/saját forrás aránya:

hosszú lejáratú és hátrasorolt kötelezettségek
hosszú lejáratú és hátrasorolt kötelezettségek+saját tőke

kedvező, ha a mutató minél kisebb, figyelembe véve a szakágazati sajátosságokat

Kölcsön fedezeti arány:

rövid lejáratú kötelezettségek+hosszú lejáratú és hátrasorolt kötelezettségek-pénzeszközök
saját tőke+rövid lejáratú kötelezettségek+hosszú lejáratú és hátrasorolt kötelezettségek-pénzeszközök

a saját és idegentörlesztések nem likvid eszközökkel fedezett arányát jellemzi

RÖVID LEJÁRATÚ KÖTELEZTTSÉGEK

Megnevezés

Mutató tartalma

Minősítése

Kötelezettségek részaránya:

rövid lejáratú kötelezettségek
források összesen

a relatív súlyarány megfelelése

Rövid távú likviditás I.:

fordítóközök
rövid lejáratú kötelezettségek

a nemzetközi gyakorlat szerinti 200% körüli elfogadható

Rövid távú likviditás II.:

fordítóközök-követelések
rövid lejáratú kötelezettségek

kedvező, ha a mutató értéke minél magasabb, ill. javuló tendenciájú

Lekötöttségi mutató:

követelések
rövid lejáratú kötelezettségek

kedvező, ha a mutató értéke egymél nagyobb

Szállítók átfutási ideje (nap):

kötelezettségek áruszállításból és szolgáltatásból
anyagjellegű ráfordítások

kedvező, ha a mutató minél kisebb, figyelembe véve a szakágazati sajátosságokat

Dinamikus likviditás:

üzleti tevékenység eredménye
rövid lejáratú kötelezettségek

kedvező, ha a mutató értéke meghaladja az 50%-ot

Kamatfedezetségi mutató: adózás előtti eredmény-fizetendő kamatok és kamattellegül ráfordítások
fizetendő kamatok és kamattellegül ráfordítások

Rövid távú eladósodottság: rövid lejáratú kötelezettségek-(pénzeszközök+rövid távú pénzügyi befektetések, értékpapírok)
értékesítés nettó árbevétele

SAJÁT TŐKE

| Megnevezés | Mutató tartalma | Minősítése |
|------------|-----------------|------------|
|------------|-----------------|------------|

Tőke aránya: saját tőke
források összesen

Tőke részaránya: saját tőke
rövid lejáratú kötelezettségek+hosszú lejáratú és hátrasorolt kötelezettségek

Befektetett eszközök fedezetsége: saját tőke
eszközök összesen-forgóeszközök

Saját tőke növekedési mutató: saját tőke
jegyzett tőke

Saját tőke fordulat száma: értékesítés nettó árbevétele
saját tőke

Tőke hatékonysága: adózott vállalkozási eredmény
saját tőke

ÜZEMI BEVÉTELEK

| Megnevezés | Mutató tartalma | Minősítése |
|------------|-----------------|------------|
|------------|-----------------|------------|

Bevételek részaránya: üzleti tevékenység eredménye
összes bevétel

Bruttó termelési érték (E Ft): értékesítés nettó árbevétele+saját termelésű készletek állományváltozása

Export arány: export értékesítés nettó árbevétele
értékesítés nettó árbevétele

Árbevétel arányos eredmény: üzleti tevékenység eredménye
értékesítés nettó árbevétele

Tőkearányos eredmény: üzleti tevékenység eredménye
saját tőke

Eszközhatékonyság: üzleti tevékenység eredménye
eszközök összesen

kedvező, ha 100% feletti minél magasabb az érték

kedvező, ha a mutató értéke minél kisebb, ill. csökkenő tendenciájú

a relatív súlyarány megfelelése

kedvező, ha a mutató minél nagyobb, figyelembe véve a szakágazati sajátosságokat

kedvező, ha a mutató minél nagyobb, figyelembe véve a szakágazati sajátosságokat

kedvező, ha a mutató 1-nél nagyobb, 1-nél kisebb mutató tőke vesztesre utal.

kedvező, ha a megértülés minél nagyobb. A saját tőke növekedési mutatójával együtt értékelendő.

a tőke megértülés forgási sebességét jelező mutatószám

a relatív súlyarány megfelelése

a cég egyik fő termelési jellemzője

a relatív súlyarány megfelelése

szakágazati átlaghoz viszonyítva értékelhető

más vállalkozáshoz hasonlítható

az eszközök hatékonyságát jellemző mutató

ÜZEMI KÖLTSEGEK

Megnevezés

Mutató tartalma

Minősítése

Költségek aránya:

üzemi költségek
üzemi bevételek

a relatív súlyarány megfeleléssége

Üzemi eredményszint:

üzemi bevételek
üzemi költségek

az üzemi munka jövedelmezőségét jellemző mutató

Termelési költségint:

összes költség
bruttó termelési érték

kedvező, ha a mutató értéke minél kisebb, ill. csökkenő tendenciájú

Anyaghiányad:

anyagjellegű ráfordítások
bruttó termelési érték

aránymutató

Bérlányad:

személyi jellegű ráfordítások
bruttó termelési érték

aránymutató

Értéksökkenési hányad:

értéksökkenési leírás
bruttó termelési érték

aránymutató

PÉNZÜGYI MŰVELETEK EREDMÉNYE

Megnevezés

Mutató tartalma

Minősítése

Bevételek részaránya:

pénzügyi műveletek bevételei és nyereségei
összes bevétel

a relatív súlyarány megfeleléssége

Ráfordítások részaránya:

pénzügyi műveletek ráfordításai és veszteségei
összes költség + ráfordítás

a relatív súlyarány megfeleléssége

Pénzügyi eredményszint:

pénzügyi műveletek bevételei és nyereségei
pénzügyi műveletek ráfordításai és veszteségei

a pénzügyi munka jövedelmezőségét jellemző mutató

RENDKÍVÜLI EREDMÉNY

Megnevezés

Mutató tartalma

Minősítése

Bevételek részaránya:

rendkívüli bevételek
összes bevétel

a relatív súlyarány megfeleléssége

Ráfordítások részaránya:

rendkívüli ráfordítások
összes költség + ráfordítás

a relatív súlyarány megfeleléssége

Rendkívüli eredményszint:

rendkívüli bevételek
rendkívüli ráfordítások

a rendkívüli tételek jövedelmezőségét jellemző mutató

EREDMÉNYELSZÁMOLÁSOK

Megnevezés

Mutató tartalma

Minősítése

Eredmény aránya:

adózat vállalkozási eredmény
adózat előtti eredmény

a relatív súlyarány megfeleléssége

Eredmény részaránya:

adózat vállalkozási eredmény
összes bevétel

összesített jövedelmezőségi mutató

| | | |
|--|--|--|
| Jövedelmezőség: | adózott vállalkozási eredmény összes bevétel | a cég jövedelmezőségét jellemző mutató |
| Eszközforrási sebesség: | értékesítés nettó árbevétele eszközök összesen | kedvező, ha a mutató minél nagyobb, figyelembe véve a szakágazati sajátosságokat |
| Tőkeáttételi ráta: | eszközök összesen saját tőke | a relatív súlyarány megfelelése |
| Saját tőke-arányos nyereség (ROE): | adózott vállalkozási eredmény saját tőke | kedvező, ha a mutató minél nagyobb, figyelembe véve a szakágazati sajátosságokat |
| Eszközarányos nyereség (ROA): | adó és kamattízesés előtti er. (EBIT) eszközök összesen | kedvező, ha a mutató minél nagyobb, figyelembe véve a szakágazati sajátosságokat |
| Adó és kamattízesés előtti er. (EBIT): | kamat és adózás előtti eredmény | |
| Adó, kamat, érc előtti eredmény (EBDIT): | értéksólkkenés, kamat és adózás előtti eredmény | |

ÖSSZEHASONLÍTÓ ADATOK
Megnevezés

Mutató tartalma
Műcsífése

| | | |
|------------|---|--|
| Árösszint: | értékesítés nettó árbevétele-eladott árak beszerzési értéke értékesítés nettó árbevétele | szakágazati átlaghoz viszonyítva értékelhető |
|------------|---|--|

| econet.hu Nyrt. | | | | | | | | |
|---|---|--------------------|-----------------------|----------------------------------|---------------------------------|-------------------|------------------------|--------------|
| Konzolidációs kiűbbszámok levezetése - ESZKÖZÖK | | | | | | | | |
| Sz. | Megnevezés / E Ft | IAS (FRS) összesen | Adósság konszolidáció | Bevétel-Ráfordítás konszolidáció | Közbenes eredmény konszolidáció | Tőkekonszolidáció | Külfróbbzárak összesen | Konszolidált |
| 1 A | Fróppeszközök | 5 823 494 | -2 612 178 | 0 | 0 | 0 | -2 612 178 | 3 211 316 |
| 2 I | Értékpapírok | 263 249 | 0 | 0 | 0 | 0 | 0 | 263 249 |
| 3 I | Szabat rendeltetésű pénzeszközök | 263 249 | 0 | 0 | 0 | 0 | 0 | 263 249 |
| 4 2 | Eklóllóntéi pénzeszközök | 0 | 0 | 0 | 0 | 0 | 0 | 0 |
| 5 3 | Azonnal pénzre tehető, lívid értékpapírok | 696 662 | 0 | 0 | 0 | 0 | 0 | 696 662 |
| 6 II | Rövid távú pénzügyi befektetések, értékpapírok | 696 662 | 0 | 0 | 0 | 0 | 0 | 696 662 |
| 7 1 | Lejárati megítélési kvántum hiányviszony megtestesítő értékpapírok | 696 962 | 0 | 0 | 0 | 0 | 0 | 696 962 |
| 8 2 | Eladásra szánt hiányviszony és tulajdonosi viszony megtestesítő értékpapírok | 0 | 0 | 0 | 0 | 0 | 0 | 0 |
| 9 3 | Egyéb célú tartott hiányviszony és tulajdonosi viszony megtestesítő értékpapírok | 4 857 620 | -2 612 178 | 0 | 0 | 0 | -2 612 178 | 2 233 442 |
| 10 III | Követelések | 1 114 802 | 0 | 0 | 0 | 0 | 0 | 1 114 802 |
| 11 I | Vevőkövetelések | 3 109 063 | -2 612 178 | 0 | 0 | 0 | 0 | 496 885 |
| 12 2 | Vállalkozások | 1 732 | 0 | 0 | 0 | 0 | 0 | 1 732 |
| 13 3 | Részvételviszonyban lévő vállalkozások nem konszolidált követelése | 573 768 | 0 | 0 | 0 | 0 | 0 | 573 768 |
| 14 4 | Törlesztési és szolgáltatásra adott előleg | 52 455 | 0 | 0 | 0 | 0 | 0 | 52 455 |
| 15 5 | Levél, óvadékok | 11 673 | 0 | 0 | 0 | 0 | 0 | 11 673 |
| 16 6 | Egyéb követelések | 0 | 0 | 0 | 0 | 0 | 0 | 0 |
| 17 7 | Hátszint adókövetelés vártan megítélés és bevételként, pozitív egyenlege | 0 | 0 | 0 | 0 | 0 | 0 | 0 |
| 18 8 | Folyamatosan lévő kivételések ráfordításainak és bevételként, pozitív egyenlege | 0 | 0 | 0 | 0 | 0 | 0 | 0 |
| 19 IV | Készletek | 0 | 0 | 0 | 0 | 0 | 0 | 0 |
| 20 I | Készletmérték | 0 | 0 | 0 | 0 | 0 | 0 | 0 |
| 21 2 | Bejegyzett és felkész termékek | 0 | 0 | 0 | 0 | 0 | 0 | 0 |
| 22 3 | Növények, hűt- és egyéb állatok | 0 | 0 | 0 | 0 | 0 | 0 | 0 |
| 23 4 | Alap, segéd és üzemenyagok | 0 | 0 | 0 | 0 | 0 | 0 | 0 |
| 24 5 | Kereskedelmi áruk | 0 | 0 | 0 | 0 | 0 | 0 | 0 |
| 25 V | Hátszint ráfordítások | 0 | 0 | 0 | 0 | 0 | 0 | 0 |
| 26 B | Hosszú távú befektetések | 9 506 766 | -51 144 | 0 | -7 832 887 | 0 | -7 884 031 | 1 622 735 |
| 27 I | Értékpapírbefektetések | 9 433 902 | 0 | 0 | 0 | 0 | -7 832 887 | 1 601 015 |
| 28 I | Lejárati tartott kvántum hiányviszony megtestesítő értékpapírok | 0 | 0 | 0 | 0 | 0 | 0 | 0 |
| 29 2 | Egyéb célú tartott hűt- és 20% alatt tulajdoni viszony megtestesítő értékpapírok | 0 | 0 | 0 | 0 | 0 | 0 | 0 |
| 30 3 | Konszolidációba bevont vállalkozásokkal kapcsolatos befektetések | 8 994 896 | 0 | 0 | 0 | -7 894 896 | -7 894 896 | 1 100 000 |
| 31 | Ebből: tulajdoni konszolidációval érkeelt 20%-50% tulajdonosi viszony megtestesítő befektetések | 7 894 896 | 0 | 0 | 0 | -7 894 896 | -7 894 896 | 1 100 000 |
| 32 | Ebből: egyéb konszolidációval érkeelt 20%-50% tulajdonosi viszony megtestesítő befektetések | 1 100 000 | 0 | 0 | 0 | 0 | 0 | 0 |
| 33 | Ebből: tvóra szemti értékek (33%,50%) tulajdonosi viszony megtestesítő befektetések | 0 | 0 | 0 | 0 | 0 | 0 | 0 |
| 34 4 | Befektetések nem konszolidált vállalkozásokba, kapcsoló vállalkozásokba | 439 004 | 0 | 0 | 0 | 62 011 | 62 011 | 50 1015 |
| 35 II | Befektetési alapokba történő befektetések | 0 | 0 | 0 | 0 | 0 | 0 | 0 |
| 36 III | Hosszú távú követelések, kölcsön adott pénzeszközök | 72 884 | -51 144 | 0 | 0 | 0 | -51 144 | 21 720 |
| 37 IV | Hátszint követelések | 0 | 0 | 0 | 0 | 0 | 0 | 0 |
| 38 V | Tárgyi eszköz befektetések | 0 | 0 | 0 | 0 | 0 | 0 | 0 |
| 39 C | Ingatlanok, ingók a termelésben | 284 803 | 0 | 0 | 0 | 0 | 0 | 284 803 |
| 40 I | Ingatlanok és kapcsolódó vagyoni jogok | 21 435 | 0 | 0 | 0 | 0 | 0 | 21 435 |
| 41 II | Gépek, berendezések, járművek | 128 244 | 0 | 0 | 0 | 0 | 0 | 128 244 |
| 42 III | Nagyértékű szerszámok | 66 903 | 0 | 0 | 0 | 0 | 0 | 66 903 |
| 43 IV | Értékpapíri eszközök, termelési erőforrások | 0 | 0 | 0 | 0 | 0 | 0 | 0 |
| 44 V | Folyamatosan lévő beruházások, felújítások | 68 221 | 0 | 0 | 0 | 0 | 0 | 68 221 |
| 45 VI | Immateriális javak | 3 622 279 | 0 | 0 | -94 802 | 2 034 622 | 1 598 820 | 5 962 099 |
| 46 D | Kiszámlált feljlesztés értéke | 543 469 | 0 | 0 | 0 | 0 | 0 | 543 469 |
| 47 I | Vállalkozás tulajdonában lévő szemti termékek | 1 330 123 | 0 | 0 | 0 | 0 | -94 802 | 1 235 321 |
| 48 II | Uzleti vagy cégérték | 1 746 687 | 0 | 0 | 0 | 0 | 0 | 1 746 687 |
| 49 III | Uzleti vagy cégérték | 19 237 342 | -2 663 322 | 0 | -94 802 | 5 738 265 | -8 556 339 | 10 680 953 |
| 50 IV | Uzleti vagy cégérték | 0 | 0 | 0 | 0 | 0 | 0 | 0 |
| 51 | Uzleti vagy cégérték | 0 | 0 | 0 | 0 | 0 | 0 | 0 |

| econet.hu Nyrt. | | | | | | | | |
|--|---|---------------------|-----------------------|----------------------------------|----------------------------------|--------------------|-----------------------|--------------|
| Konzolidációs különbözeti levezetés - ESZKÖZÖK | | | | | | | | |
| Sz. | Megnevezés / E Ft | IAS (IFRS) összesen | Adósság konszolidáció | Bevételek-Réforrás konszolidáció | Készlet és meglévő konszolidáció | Tőke konszolidáció | Különbözések összesen | Konszolidált |
| 52 E | Rövid lejáratú kötelezettségek | 5 276 035 | -2 612 178 | 0 | 0 | 0 | -2 612 178 | 2 663 857 |
| 53 I. | Kötelezettségek átszámításból és szolgáltatásból | 1 315 476 | 0 | 0 | 0 | 0 | 0 | 1 315 476 |
| 54 2. | Változatások | 0 | 0 | 0 | 0 | 0 | 0 | 0 |
| 55 3. | Rövid lejáratú hitelek és kölcsönök | 437 866 | 0 | 0 | 0 | 0 | 0 | 437 866 |
| 56 4. | Vevőkől kapott előlegek | 235 519 | 0 | 0 | 0 | 0 | 0 | 235 519 |
| 57 5. | Részvételviszonyban lévő vállalkozások nem konszolidált rövid lejáratú kötelezettségei | 2 874 262 | -2 612 178 | 0 | 0 | 0 | -2 612 178 | 262 084 |
| 58 6. | Hátszont bevételek | 117 727 | 0 | 0 | 0 | 0 | 0 | 117 727 |
| 59 7. | Hátszont adózatások | 0 | 0 | 0 | 0 | 0 | 0 | 0 |
| 60 8. | Rövid lejáratú egyéb kötelezettségek | 295 195 | 0 | 0 | 0 | 0 | 0 | 295 195 |
| 61 F | Hosszu lejáratú és hátrasorolt kötelezettségek | 794 931 | -51 144 | 0 | 0 | 0 | -51 144 | 743 787 |
| 62 1. | Hosszu lejáratú hitelek és kölcsönök | 610 490 | 0 | 0 | 0 | 0 | 0 | 610 490 |
| 63 2. | Tartozások követelménybocsátásból, átváltoztatott követények | 0 | 0 | 0 | 0 | 0 | 0 | 0 |
| 64 3. | Létingozások | 27 151 | 0 | 0 | 0 | 0 | 0 | 27 151 |
| 65 4. | Részvételviszonyban lévő vállalkozások nem konszolidált hosszú lejáratú kötelezettségei | 70 097 | -51 144 | 0 | 0 | 0 | -51 144 | 18 953 |
| 66 5. | Egyéb hosszú lejáratú kötelezettségek | 1 727 | 0 | 0 | 0 | 0 | 0 | 1 727 |
| 67 6. | Hátszont kötelezettségek | 0 | 0 | 0 | 0 | 0 | 0 | 0 |
| 68 7. | Várható jövőbeni kötelezettségek | 45 666 | 0 | 0 | 0 | 0 | 0 | 45 666 |
| 69 G | Saját tőke | 13 206 376 | 0 | 0 | -94 802 | -5 798 265 | -5 893 067 | 7 313 309 |
| 70 I. | Jegyzett tőke | 10 238 707 | 0 | 0 | 0 | -5 288 100 | -5 288 100 | 4 950 607 |
| 71 II. | (1) Visszatartott részesedések könyv szerinti értékben | 0 | 0 | 0 | 0 | 0 | 0 | 0 |
| 72 III. | (2) Visszatartott részesedések könyv szerinti értékben | 3 397 082 | 0 | 0 | -94 802 | -653 966 | -653 966 | 2 443 086 |
| 73 IV. | Eredménytartalék és tárgyévi adóssal szembeni eredmény | -1 096 717 | 0 | 0 | 845 431 | 845 431 | 790 623 | -306 089 |
| 74 V. | Paac értékelési különbözletek | 657 911 | 0 | 0 | -657 911 | -657 911 | -657 911 | 0 |
| 75 VI. | Külső tulajdonosok részesedése | 0 | 0 | 0 | 256 311 | 256 311 | 256 311 | 256 311 |
| 76 | Források összesen | 19 237 342 | -2 663 323 | 0 | -94 802 | -5 798 265 | -9 556 389 | 10 680 953 |

| econet.hu Nyrt. ELŐKÉSZÍTŐ EREDMÉNYKIMUTATÁS az IAS/IFRS előírásai szerint) | | | | | | | | | |
|--|---|---------------------|-----------------------|------------------------------------|---------------------------------|-------------------|------------------------|--------------|--|
| Sz. | Megnevezés / E Ft | IAS (IFRS) összesen | Adósság konszolidáció | Bevételek-Ráfordítás konszolidáció | Közhatalmi eszköz konszolidáció | Tőkekonszolidáció | Különbözletek összesen | Konszolidált | |
| 1 | + Erőforrás nélküli átvétel | 6 995 240 | 0 | -526 349 | 0 | 0 | -526 349 | 6 468 891 | |
| 2 | +/- Átvett eszt. teljesítmények | 182 615 | 0 | 0 | 0 | 0 | 0 | 182 615 | |
| 3 | - Anyagjellegű ráfordítások | 5 884 413 | 0 | -526 349 | 0 | 0 | -526 349 | 5 358 064 | |
| 4 | + Személyi jellegű ráfordítások | 739 908 | 0 | 0 | 0 | 0 | 0 | 739 908 | |
| 5 | - Erőforrásjellegű leírás | 246 870 | 0 | 0 | -8 539 | 0 | -8 539 | 238 334 | |
| 6 | = Üzleti tevékenység eredménye | 256 664 | 0 | 0 | 8 536 | 0 | 8 536 | 305 200 | |
| 7 | + Pénzügyi műveletek bevételei és nyereségei | 204 753 | 0 | -108 589 | 0 | 0 | -108 589 | 306 164 | |
| 8 | + Egyéb bevételek és nyereségek | 2 109 964 | 0 | -1 849 327 | 0 | -28 615 | -1 877 942 | 232 012 | |
| 9 | + Pénzügyi műveletek ráfordításai és veszteségei | 240 053 | 0 | -108 589 | 0 | 0 | -108 589 | 131 464 | |
| 10 | + Egyéb ráfordítások és veszteségek | 2 282 821 | 0 | -1 849 327 | 0 | 0 | -1 849 327 | 433 494 | |
| 11 | = Adózás előtti eredmény | 88 707 | 0 | 0 | -20 079 | 0 | -20 079 | 68 628 | |
| 12 | - Jövedelemadó | -22 024 | 0 | 0 | 0 | 0 | 0 | -22 024 | |
| 13 | = Szokásos vállalkozási tevékenység eredménye | 110 731 | 0 | 0 | -20 079 | 0 | -20 079 | 90 652 | |
| 14 | +/- Megszűnt tevékenység eredménye | 0 | 0 | 0 | 0 | 0 | 0 | 0 | |
| 15 | - Jövedelemadó | 0 | 0 | 0 | 0 | 0 | 0 | 0 | |
| 16 | = Megszűnt tevékenység adózott eredménye | 0 | 0 | 0 | 0 | 0 | 0 | 0 | |
| 17 | +/- Számviteli politika változás kumulált hatása | 0 | 0 | 0 | 0 | 0 | 0 | 0 | |
| 18 | - Jövedelemadó | 0 | 0 | 0 | 0 | 0 | 0 | 0 | |
| 19 | = A számviteli politika változásainak adózott eredménye | 0 | 0 | 0 | 0 | 0 | 0 | 0 | |
| 20 | - Külső tulajdonostokra jutó eredmény | 0 | 0 | 0 | 0 | 9 910 | 9 910 | 9 910 | |
| 21 | = Adózott vállalkozás eredménye | 110 731 | 0 | 0 | -20 079 | -9 910 | -29 989 | 80 742 | |